

Bordereau attestant l'exactitude des informations - ARRAS - 6201 - Documents comptables (B-S)
- Dépôt le 20/05/2025 - 3383 - 2019 B 00484 - 849 723 184 - 2MCV INVEST

Bilan Actif

Etat exprimé en euros		31/12/2024			31/12/2023
		Brut	Amort. et Dépréc.	Net	Net
Capital souscrit non appelé (I)					
ACTIF IMMOBILISE	IMMOBILISATIONS INCORPORELLES				
	Frais d'établissement				
	Frais de développement				
	Concessions brevets droits similaires				
	Fonds commercial (1)				
	Autres immobilisations incorporelles				
	Avances et acomptes				
	IMMOBILISATIONS CORPORELLES				
	Terrains				
	Constructions				
Installations techniques, mat. et outillage indus.					
Autres immobilisations corporelles					
Immobilisations en cours					
Avances et acomptes					
IMMOBILISATIONS FINANCIERES (2)					
Participations évaluées selon mise en équival.					
Autres participations	718 820		718 820	718 820	
Créances rattachées à des participations					
Autres titres immobilisés					
Prêts					
Autres immobilisations financières	6 350		6 350	6 350	
TOTAL (II)	725 170		725 170	725 170	
ACTIF CIRCULANT	STOCKS ET EN-COURS				
	Matières premières, approvisionnements				
	En-cours de production de biens				
	En-cours de production de services				
	Produits intermédiaires et finis				
	Marchandises				
	Avances et Acomptes versés sur commandes				
	CREANCES (3)				
	Créances clients et comptes rattachés	256 800		256 800	176 400
	Autres créances	2 020		2 020	2 496
Capital souscrit appelé, non versé					
VALEURS MOBILIERES DE PLACEMENT				100 000	
DISPONIBILITES	278 761		278 761	126 338	
COMPTES DE REGULARISATION	Charges constatées d'avance				294
	TOTAL (III)	537 580		537 580	405 528
	Frais d'émission d'emprunt à étaler (IV)				
Primes de remboursement des obligations (V)					
Ecarts de conversion actif (VI)					
TOTAL ACTIF (I à VI)	1 262 750		1 262 750	1 130 698	
(1) dont droit au bail					
(2) dont immobilisations financières à moins d'un an			6 350	6 350	
(3) dont créances à plus d'un an					

CERTIFIE CONFORME


1946

1946

Bilan Passif

Etat exprimé en euros

		31/12/2024	31/12/2023
Capitaux Propres	Capital social ou individuel	300 000	300 000
	Primes d'émission, de fusion, d'apport ...		
	Ecarts de réévaluation		
	RESERVES		
	Réserve légale	30 000	30 000
	Réserves statutaires ou contractuelles		
	Réserves réglementées		
	Autres réserves	549 594	351 746
Report à nouveau			
Résultat de l'exercice	113 718	197 848	
Subventions d'investissement			
Provisions réglementées			
	Total des capitaux propres	993 312	879 594
Autres fonds propres	Produits des émissions de titres participatifs		
	Avances conditionnées		
	Total des autres fonds propres		
Provisions	Provisions pour risques		
	Provisions pour charges		
	Total des provisions		
DETTES (1)	DETTES FINANCIERES		
	Emprunts obligataires convertibles		
	Autres emprunts obligataires		
	Emprunts dettes auprès des établissements de crédit (2)	139 523	208 627
	Emprunts et dettes financières divers (3)	60 722	7 771
	Avances et acomptes reçus sur commandes en cours		
	DETTES D'EXPLOITATION		
	Dettes fournisseurs et comptes rattachés	2 880	3 360
	Dettes fiscales et sociales	66 312	31 346
	DETTES DIVERSES		
Dettes sur immobilisations et comptes rattachés			
Autres dettes			
Produits constatés d'avance (1)			
	Total des dettes	269 438	251 104
	Ecarts de conversion passif		
	TOTAL PASSIF	1 262 750	1 130 698
	Résultat de l'exercice exprimé en centimes	113 718,15	197 847,82
(1) Dettes et produits constatés d'avance à moins d'un an		199 891	112 447
(2) Dont concours bancaires courants, et soldes créditeurs de banques et CCP			
(3) Dont emprunts participatifs			




Compte de Résultat 1/2

Etat exprimé en euros

31/12/2024

31/12/2023

		France	Exportation	12 mois	12 mois
PRODUITS D'EXPLOITATION	Ventes de marchandises				
	Production vendue (Biens)				
	Production vendue (Services et Travaux)	312 000		312 000	224 000
	Montant net du chiffre d'affaires	312 000		312 000	224 000
	Production stockée Production immobilisée Subventions d'exploitation Reprises sur provisions et amortissements, transfert de charges Autres produits			3 438	3 180
Total des produits d'exploitation (1)				315 438	227 180
CHARGES D'EXPLOITATION	Achats de marchandises Variation de stock				
	Achats de matières et autres approvisionnements Variation de stock				
	Autres achats et charges externes			3 886	3 870
	Impôts, taxes et versements assimilés			664	321
	Salaires et traitements			117 438	51 180
	Charges sociales du personnel				
	Cotisations personnelles de l'exploitant			49 004	27 855
	Dotations aux amortissements : - sur immobilisations - charges d'exploitation à répartir				
	Dotations aux dépréciations : - sur immobilisations - sur actif circulant				
	Dotations aux provisions				
	Autres charges				
	Total des charges d'exploitation (2)				170 993
RESULTAT D'EXPLOITATION				144 445	143 953



Compte de Résultat 2/2

Etat exprimé en euros

31/12/2024

31/12/2023

RES ULTAT D'EXPLOITATION		144 445	143 953
Opéra. comm.	Bénéfice attribué ou perte transférée Perte supportée ou bénéfice transféré		
PRODUITS FINANCIERS	De participations (3) D'autres valeurs mobilières et créances d'actif immobilisé (3) Autres intérêts et produits assimilés (3) Reprises sur provisions et dépréciations et transferts de charges Différences positives de change Produits nets sur cessions de valeurs mobilières de placement	4 578	90 000
	Total des produits financiers	4 578	90 000
CHARGES FINANCIERES	Dotations aux amortissements, aux dépréciations et aux provisions Intérêts et charges assimilées (4) Différences négatives de change Charges nettes sur cessions de valeurs mobilières de placement	3 065	4 322
	Total des charges financières	3 065	4 322
RES ULTAT FINANCIER		1 513	85 678
RES ULTAT COURANT AVANT IMPOTS		145 958	229 631
PRODUITS EXCEPTIONNELS	Sur opérations de gestion Sur opérations en capital Reprises sur provisions et dépréciations et transferts de charges		
	Total des produits exceptionnels		
CHARGES EXCEPTIONNELLES	Sur opérations de gestion Sur opérations en capital Dotations aux amortissements, aux dépréciations et aux provisions		
	Total des charges exceptionnelles		
RES ULTAT EXCEPTIONNEL			
PARTICIPATION DES SALARIES IMPOTS SUR LES BENEFICES		32 240	31 783
TOTAL DES PRODUITS		320 016	317 180
TOTAL DES CHARGES		206 298	119 332
RES ULTAT DE L'EXERCICE		113 718	197 848

(1) dont produits afférents à des exercices antérieurs

(2) dont charges afférentes à des exercices antérieurs

(3) dont produits concernant les entreprises liées

(4) dont intérêts concernant les entreprises liées

Règles et Méthodes Comptables

Etat exprimé en euros

Les comptes annuels de l'exercice ont été élaborés et présentés conformément au règlement de l'ANC n° 2016-07 du 4 novembre 2016, modifiant le règlement n° 2014-03 du 5 juin 2014 relatif au plan comptable général (PCG) et homologué par arrêté du 26 décembre 2016 (JO du 28). Il est applicable aux exercices clos le 31 décembre 2016.

Le bilan de l'exercice présente un total de **1 262 750 euros**.

Le compte de résultat, présenté sous forme de liste, affiche un total **produits de 320 016 euros** et un total **charges de 206 298 euros**, dégageant ainsi un **résultat de 113 718 euros**.

L'exercice considéré débute le **01/01/2024** et finit le **31/12/2024**.

Il a une durée de **12 mois**.

Les conventions générales comptables ont été appliquées conformément aux hypothèses de base :

- continuité de l'exploitation.
- permanence des méthodes comptables d'un exercice à l'autre.
- indépendance des exercices.

La méthode de base retenue pour l'évaluation des éléments inscrits en comptabilité est la méthode des coûts historiques.

Aucun changement dans les méthodes d'évaluation et dans les méthodes de présentation n'a été apporté.

Les principales méthodes utilisées sont :

Les règlements n° 2015-06 et n° 2015-07 de l'Autorité des normes comptables modifient le référentiel comptable français applicable par les entreprises industrielles et commerciales pour l'établissement des comptes annuels ; Les exercices ouverts au 1er janvier 2016 voient la première application de ces règlements n° 2015-06 et n° 2015-07, qui apportent des changements sur la nature de la qualification des fonds de commerce et des mali technique de fusion ; Les nouvelles règles comptables introduites par ces deux règlements constituent un changement de réglementation.

Immobilisations

Les immobilisations corporelles sont évaluées à leur coût d'acquisition (prix d'achat et frais accessoires, hors frais d'acquisition des immobilisations) ou à leur coût de production.

Règles et Méthodes Comptables

Etat exprimé en euros

Les amortissements pour dépréciation sont calculés suivant le mode linéaire ou dégressif en fonction de la durée normale d'utilisation des biens.

Les éléments non amortissables de l'actif immobilisé sont inscrits pour leur valeur brute constituée par le coût d'achat hors frais accessoires. Lorsque la valeur d'inventaire est inférieure à la valeur brute, une provision pour dépréciation est constituée du montant de la différence.

Le règlement n°2015-06 pose le principe selon lequel le fonds commercial est présumé avoir une durée d'utilisation non limitée. Il ne fait donc pas l'objet d'un amortissement, sans qu'il y ait à le justifier. En contrepartie de la présomption de durée d'utilisation non limitée du fonds de commercial, l'Autorité des normes comptables impose la réalisation d'un test de dépréciation systématique au minimum une fois par exercice, qu'il existe ou non un indice de perte de valeur (PCG, art.214-15) ;

Bien que le règlement n°2015-06 instaure de nouvelles dispositions et notamment l'obligation de réaliser un test de dépréciation, dont les modalités ont été précisées, au minimum une fois par exercice, qu'il existe ou non un indice de perte de valeur, pour les fonds commerciaux dont la durée d'utilisation est non limitée, il n'y a aucune incidence sur les comptes annuels de l'entreprise hormis le changement de réglementation.

En effet le fonds de commerce de K€ correspond à des apports de clientèle réalisés par le passé. Le test d'impairment réalisé via l'approche des multiples de l'Ebitda valide l'absence de dépréciation de ces actifs incorporels.

Stocks et en cours

Les matières et marchandises ont été évaluées à leur coût d'acquisition (prix d'achat et frais accessoires).

Les produits en cours de production ont été évalués à leur coût de production.

Une provision pour dépréciation des stocks égale à la différence entre la valeur brute et le cours du jour ou la valeur de réalisation déduction faite des frais proportionnels de vente, est effectuée lorsque cette valeur brute est supérieure.

Créances et dettes

Les créances et les dettes ont été évaluées pour leur valeur nominale.

Les créances ont, le cas échéant, été dépréciées par voie de provision pour tenir compte des difficultés de recouvrement auxquelles elles étaient susceptibles de donner lieu.

Règles et Méthodes Comptables

Etat exprimé en euros


Les créances clients présentées dans le tableau de financement, ont été retenues pour leur valeur brute, conformément aux principes comptables.

Disponibilités

Les liquidités disponibles en banque ou en caisse ont été évaluées pour leur valeur nominale.

Achats

Les frais accessoires d'achat payés à des tiers n'ont pas été incorporés dans les comptes d'achat, mais ont été comptabilisés dans les différents comptes de charge correspondant à leur nature.



Immobilisations

Etat exprimé en euros


Valeurs brutes début d'exercice	Mouvements de l'exercice				Valeurs brutes au 31/12/2024
	Augmentations		Diminutions		
	Réévaluations	Acquisitions	Virt p.à p.	Cessions	

INCORPORELLES						
	Frais d'établissement et de développement					
Autres						
TOTAL IMMOBILISATIONS INCORPORELLES						

CORPORELLES						
	Terrains					
Constructions sur sol propre sur sol d'autrui instal. agencé aménagement						
Instal technique, matériel outillage industriels						
Instal., agencement, aménagement divers						
Matériel de transport						
Matériel de bureau, mobilier						
Emballages récupérables et divers						
Immobilisations corporelles en cours						
Avances et acomptes						
TOTAL IMMOBILISATIONS CORPORELLES						

FINANCIERES						
	Participations évaluées en équivalence					
Autres participations	718 820					718 820
Autres titres immobilisés						
Prêts et autres immobilisations financières	6 350					6 350
TOTAL IMMOBILISATIONS FINANCIERES	725 170					725 170


TOTAL	725 170					725 170
--------------	----------------	--	--	--	--	----------------



Amortissements

		Amortissements début d'exercice	Mouvements de l'exercice		Amortissements au 31/12/2024
			Dotations	Diminutions	
Etat exprimé en euros					
INCORPORELLES	Frais d'établissement et de développement				
	Autres				
	TOTAL IMMOBILISATIONS INCORPORELLES				
CORPORELLES	Terrains				
	Constructions sur sol propre sur sol d'autrui instal. agencement aménagement				
	Instal technique, matériel outillage industriels				
	Autres Instal., agencement, aménagement divers				
	Matériel de transport				
	Matériel de bureau, mobilier				
	Emballages récupérables et divers				
	TOTAL IMMOBILISATIONS CORPORELLES				
TOTAL					

	Ventilation des mouvements affectant la provision pour amortissements dérogatoires						Mouvement net des amortisse- ment à la fin de l'exercice
	Dotations			Reprises			
	Différentiel de durée et autre	Mode dégressif	Amort. fiscal exceptionnel	Différentiel de durée et autre	Mode dégressif	Amort. fiscal exceptionnel	
Frais d'établissement et de développement							
Autres immobilisations incorporelles							
TOTAL IMMOB INCORPORELLES							
Terrains							
Constructions sur sol propre sur sol d'autrui instal, agencement, aménag.							
Instal. technique matériel outillage industriels							
Instal générales Agencet aménagt divers							
Matériel de transport							
Matériel de bureau, informatique, mobilier							
Emballages récupérables, divers							
TOTAL IMMOB CORPORELLES							
Frais d'acquisition de titres de participation							
TOTAL							
TOTAL GENERAL NON VENTILE							



Capital social

Etat exprimé en euros

31/12/2024


Nombre

Val. Nominale

Montant

		31/12/2024	Nombre	Val. Nominale	Montant
ACTIONS / PARTS SOCIALES	Du capital social début exercice		30 000,00	10,0000	300 000,00
	Emises pendant l'exercice				
	Remboursées pendant l'exercice				
	Du capital social fin d'exercice		30 000,00	10,0000	300 000,00

--	--	--	--	--	--




Filiales et participations

1/0

Etat exprimé en euros

31/12/2024

	Capital	Capitaux propres	Q quote part du capital détenue (en pourcentage)	Valeur comptable des titres détenus	
				Brute	Nette
A. Renseignements détaillés					
1. Filiales (Plus de 50 %)					
SAS MASZTALERZ	234 178	1 071 699	100,00		
2. Participations (10 à 50 %)					
1. Filiales (Plus de 50 %)					
SAS MASZTALERZ					
2. Participations (10 à 50 %)					
	Prêts et avances consentis	Montant des cautions et avals donnés	Chiffre d'affaires	Résultat du dernier exercice clos	Dividendes encaissés
			3 845 096	161 020	
B. Renseignements globaux					
	Filiales non reprises en A		Participations non reprises en A		
	françaises	étrangères	françaises	étrangères	
Capital					
Capitaux propres					
Quote part détenue en pourcentage					
Valeur comptable des titres détenus - Brute					
Valeur comptable des titres détenus - Nette					
Prêts et avances consentis					
Montant des cautions et avals					
Chiffre d'affaires					
Résultat du dernier exercice clos					
Dividendes encaissés					



2MCV Invest
Société à responsabilité limitée au capital de 300 000 euros
Siège social : 6, rue Louis Doisy 62118 PELVES
849 723 184 RCS ARRAS

ASSEMBLÉE GÉNÉRALE ORDINAIRE ANNUELLE
DU 30 AVRIL 2025

Proposition de la résolution d'affectation du résultat de l'exercice clos le 31 décembre 2024

DEUXIEME RÉOLUTION

L'Assemblée Générale approuve la proposition de la gérance et décide d'affecter le bénéfice de l'exercice clos le 31 décembre 2024 s'élevant à 113 718 euros de la manière suivante :

Bénéfice de l'exercice	113 718,15 euros
------------------------	------------------

En totalité au compte « autres réserves ».

Conformément à la loi, l'Assemblée Générale constate qu'aucun dividende n'a été distribué au titre des trois exercices précédents.

Vote de l'Assemblée Générale Ordinaire Annuelle du 30 avril 2025

Cette résolution est adoptée à l'unanimité.

Certifié conforme
La Gérance
Monsieur Vincent DELOFFRE

