




**SARL 2DG**

**Comptes annuels  
Bilan au 30/09/2024**

Route de Gagnebert  
49610 LES GARENNES SUR LOIRE  
**SIRET : 97847823800014**

copie certifiée conforme  
le Gérant

A large, stylized handwritten signature in black ink, consisting of several overlapping loops and a long horizontal stroke.A smaller, more compact handwritten signature in black ink, featuring a few distinct strokes and a horizontal base.A handwritten signature in black ink, characterized by a large, prominent loop at the top and a long, sweeping horizontal stroke at the bottom.

# Bilan Actif

	Brut	Amort. Prov.	Net Au 30/09/2024	Net
Capital souscrit non appelé				
<b>ACTIF IMMOBILISÉ</b>				
<b>Immobilisations incorporelles</b>				
Frais d'établissement				
Frais de développement				
Concessions, brevets et droits similaires				
Fonds commercial				
Autres immobilisations incorporelles				
Avances et acomptes sur immo. incorporelles				
<b>Immobilisations corporelles</b>				
Terrains				
Constructions				
Installations tech., matériels et outillages industriels				
Autres immobilisations corporelles				
Immobilisations en cours				
Avances et acomptes				
<b>Immobilisations financières</b>				
Participations évaluées selon mise en équivalence				
Autres participations	710 425		710 425	
Créances rattachées à des participations				
Titres immobilisés de l'activité de portefeuille				
Autres titres immobilisés				
Prêts				
Autres immobilisations financières				
<b>TOTAL (I)</b>	<b>710 425</b>		<b>710 425</b>	
<b>ACTIF CIRCULANT</b>				
<b>Stocks et en-cours</b>				
Matières premières, autres approvisionnements				
En cours de production de biens				
En cours de production de services				
Produits intermédiaires et finis				
Marchandises				
<b>Avances et acomptes versés sur commandes</b>				
<b>Créances</b>				
Clients et comptes rattachés	102 240		102 240	
Autres	107 747		107 747	
Capital souscrit et appelé, non versé				
<b>Valeurs mobilières de placement</b>				
Actions propres				
Autres Titres				
<b>Instruments de Trésorerie</b>				
<b>Disponibilités</b>	<b>22 287</b>		<b>22 287</b>	
<b>Charges constatées d'avance</b>				
<b>TOTAL (II)</b>	<b>232 274</b>		<b>232 274</b>	
Frais d'émission d'emprunts à étaler ( III )	10 466		10 466	
Primes de remboursement des obligations ( IV )				
Ecarts de conversion actif ( V )				
<b>TOTAL GENERAL ( I à V )</b>	<b>953 165</b>		<b>953 165</b>	

# Bilan Passif

	Net	Net
	Au 30/09/2024	
<b>CAPITAUX PROPRES</b>		
Capital social ou individuel dont versé :	269 280	269 280
Prime d'émission, de fusion, d'apport		
Ecart de réévaluation		
Ecart d'équivalence		
Réserves :		
- Réserve légale		
- Réserves statutaires ou contractuelles		
- Réserves réglementées		
- Autres réserves		
Report à nouveau		
<b>Résultat de l'exercice (bénéfice ou perte)</b>		60 852
Subventions d'investissement		
Provisions réglementées		4 744
<b>TOTAL ( I )</b>		<b>334 876</b>
<b>AUTRES FONDS PROPRES</b>		
Produits des émissions de titres participatifs		
Avances conditionnées		
Autres		
<b>TOTAL ( I BIS )</b>		
<b>PROVISIONS POUR RISQUES ET CHARGES</b>		
Provisions pour risques		
Provisions pour charges		
<b>TOTAL ( II )</b>		
<b>EMPRUNTS ET DETTES</b>		
Emprunts obligataires convertibles		17 231
Autres emprunts obligataires		
Emprunts et dettes auprès des établissements de crédit		454 000
Emprunts et dettes financières diverses		54 001
Avances et acomptes reçus sur commandes en cours		26 640
Dettes fournisseurs et comptes rattachés		11 092
Dettes fiscales et sociales		47 765
Dettes sur immobilisations et comptes rattachés		
Autres dettes		7 560
Instrument de trésorerie		
Produits constatés d'avance		
<b>TOTAL ( III )</b>		<b>618 289</b>
<b>Ecarts de conversion passif ( IV )</b>		
<b>TOTAL GENERAL ( I à IV )</b>		<b>953 165</b>
Dont concours bancaires courants et soldes créditeurs de banques et CCP		

# Compte de résultat

Compte de résultat	Du 01/09/2023 au 30/09/2024			Total
	France	Exportation	Total	
<b>Produits d'exploitation (1)</b>				
Ventes de marchandises				
Production vendue de biens				
Production vendue de services	345 300			345 300
<b>Chiffre d'affaires Net</b>	<b>345 300</b>			<b>345 300</b>
Production stockée				
Production immobilisée				
Subventions d'exploitation reçues				
Reprises sur amort., dépréciations, provisions, transferts de charges				
Autres produits				14
		<b>TOTAL (I)</b>		<b>345 314</b>
<b>Charges d'exploitation (2)</b>				
Achats de marchandises (y compris droits de douane)				
Variation de stocks (marchandises)				
Achats de matières premières et autres approvisionnements				
Variation de stocks (matières premières et autres appro.)				
Autres achats et charges externes *				13 840
Impôts, taxes et versements assimilés				365
Salaires et traitements				177 733
Charges sociales				119 705
Dotations aux amortissements sur immobilisations				1 577
Dotations aux dépréciations des immobilisations				
Dotations aux dépréciations des actifs circulants				
Dotations aux provisions pour risques et charges				
Autres charges				4
		<b>TOTAL (II)</b>		<b>313 225</b>
* Y compris :				
- Redevances de crédit-bail mobilier				
- Redevances de crédit-bail immobilier				
		<b>RESULTAT D'EXPLOITATION (I - II)</b>		<b>32 088</b>
Bénéfice attribué ou perte transférée ( III )				
Perte supportée ou bénéfice transféré ( IV )				
<b>Produits financiers</b>				
Produits financiers de participation (3)				50 000
Produits des autres valeurs mobilières et créances actif immobilisé (3)				
Autres intérêts et produits assimilés (3)				3 103
Reprises sur provisions, dépréciations et transferts de charge				
Différences positives de change				
Produits nets sur cessions de valeurs mobilières de placement				
		<b>TOTAL (V)</b>		<b>53 103</b>
<b>Charges financières</b>				
Dotations financières aux amortissements, dépréciations et provisions				
Intérêts et charges assimilées (4)				17 239
Différences négatives de change				
Charges nettes sur cessions de valeurs mobilières placements				
		<b>TOTAL (VI)</b>		<b>17 239</b>
		<b>RESULTAT FINANCIER (V - VI)</b>		<b>35 864</b>
		<b>RESULTAT COURANT AVANT IMPOTS ( I-II+III-IV+V-VI )</b>		<b>67 952</b>

# Compte de résultat (Suite)

Compte de résultat (Suite)

Du 01/09/2023

Au 30/09/2024

## Produits exceptionnels

Sur opérations de gestion

Sur opérations en capital

Reprises sur provisions, dépréciations et transferts de charge

TOTAL (VII)

## Charges exceptionnelles

Sur opérations de gestion

Sur opérations en capital

Dotations exceptionnelles aux amortissements, dépréciations et provisions

4 744

TOTAL (VIII)

4 744

RESULTAT EXCEPTIONNEL (VII - VIII)

-4 744

Participations des salariés (IX)

Impôts sur les bénéfices (X)

2 356

TOTAL DES PRODUITS (I + III + V + VII)

398 417

TOTAL DES CHARGES (II + IV + VI + VIII + IX + X)

337 565

BENEFICE OU PERTE (TOTAL DES PRODUITS - TOTAL DES CHARGES)

60 852

(1) Dont produits afférents à des exercices antérieurs

(2) Dont charges afférentes à des exercices antérieurs

(3) Dont produits concernant les entités liées

(4) Dont intérêts concernant les entités liées

# ANNEXE

Annexe au bilan et au compte de résultat de l'exercice clos le 30/09/2024 dont le total du bilan avant répartition est de 953 165 Euros, présenté sous forme de liste, et dégageant un résultat de : 60 852 Euros.

L'exercice a une durée de 13 mois, recouvrant la période du 01/09/2023 au 30/09/2024.

Les notes ou tableaux ci-après font partie intégrante des comptes annuels.

# Règles et méthodes comptables

## **Pour les personnes morales**

(Articles R. 123-195 et R. 123-197 du Code du Commerce)

Annexe au bilan et au compte de résultat de l'exercice clos le 30/09/2024 dont le total du bilan avant répartition est de 953 165 Euros et au compte de résultat de l'exercice, présenté sous forme de liste et dégageant un résultat de 60 852 Euros.

L'exercice a une durée de 13 mois, recouvrant la période du 01/09/2023 au 30/09/2024.

Les notes ou tableaux ci-après font partie intégrante des comptes annuels.

Les comptes annuels ont été établis conformément aux dispositions du Code de Commerce et du plan comptable général (PCG).

Les conventions générales comptables ont été appliquées, dans le respect du principe de prudence, conformément aux hypothèses de base :

- continuité de l'exploitation,
- permanence des méthodes comptables d'un exercice à l'autre,
- indépendance des exercices,

et conformément aux règles générales d'établissement et de présentation des comptes annuels.

## **Méthode des coûts historiques**

La méthode de base retenue pour l'évaluation des éléments inscrits en comptabilité est la méthode des coûts historiques.

## **Informations relatives aux opérations inscrites au bilan et compte de résultat**

Ne sont mentionnées dans l'annexe que les informations à caractère significatif.

## **Immobilisations incorporelles**

Le fonds de commerce est évalué au coût d'acquisition.  
Il ne fait l'objet d'aucun amortissement.

## **Immobilisations corporelles**

Les immobilisations sont évaluées à leur coût d'acquisition.

## **Amortissements**

Ils sont calculés, en fonction de la durée d'utilisation prévue, suivant le mode linéaire ou dégressif.

## **Stocks**

Les stocks sont évalués suivant la méthode "premier entré, premier sorti".

## **Créances**

Les créances sont valorisées à leur valeur nominale. Une dépréciation est pratiquée lorsque la valeur d'inventaire est inférieure à la valeur comptable.

# Liste des filiales (plus de 50%) et participations (plus de 10%)

Filiales	Capital	Quote-part détenue	Valeur brute titres	Prêts avances	Chiffre d'affaires
	Capitaux propres	Dividendes encaissés	Valeur nette titres	Cautions	Résultat
811564855 SAS 3DG 7 Route de Gagnebert 49610 LES GARFNNES SUR LOIR	20 000	100.00	557 210		8 493
	409 789	50 000	557 210		9 304

Participations	Capital	Quote-part détenue	Valeur brute titres	Prêts avances	Chiffre d'affaires
	Capitaux propres	Dividendes encaissés	Valeur nette titres	Cautions	Résultat

# Etat des immobilisations

Cadre A	Valeur brute en début d'exercice	Réévaluation de l'exercice	Augmentations	
			Acquisitions créances	virements
<b>Immobilisations incorporelles</b>				
Frais d'établissement et de développement				
Autres postes d'immobilisations incorporelles				
<b>TOTAL</b>				
<b>Immobilisations corporelles</b>				
Terrains				
Constructions sur sol propre				
Constructions sur sol d'autrui				
Inst. gales., agencts. et aménagt. const.				
Installations techniques, matériel et outillages ind.				
Inst. gales., agencts. et aménagt. divers				
Mat. de transport				
Mat. de bureau et info., mobilier				
Emballages récupérables et divers				
Immobilisations corporelles en cours				
Avances et acomptes				
<b>TOTAL</b>				
<b>Immobilisations financières</b>				
Participations évaluées par mise en équivalence				
Autres participations				710 425
Autres titres immobilisés				
Prêts et autres immobilisations financières				
<b>TOTAL</b>				
<b>TOTAL GENERAL</b>				
<b>710 425</b>				
<b>710 425</b>				

Cadre B	Virement	Diminutions Cession	Valeur brute des immo en fin d'exercice	Réévalua. légale ou éval. par mise en équival.	
				Valeur d'origine des immo en fin d'exercice	
<b>Frais d'établissement et de développement</b>					
<b>Autres postes d'immobilisations incorporelles</b>					
<b>TOTAL</b>					
Terrains					
Constructions sur sol propre					
Constructions sur sol d'autrui					
Inst. gales., agencts. et aménagt. const					
Installations techniques, matériel et outillages ind.					
Inst. gales., agencts. et aménagt. divers					
Mat. de transport					
Mat. de bureau et info., mobilier					
Emballages récupérables et divers					
Immobilisations corporelles en cours					
Avances et acomptes					
<b>TOTAL</b>					
Participations évaluées par mise en équivalence					
Autres participations					710 425
Autres titres immobilisés					
Prêts et autres immobilisations financières					
<b>TOTAL</b>					
<b>TOTAL GENERAL</b>					
<b>710 425</b>					
<b>710 425</b>					

# Etat des amortissements

Situations et mouvements de l'exercice						
	Immobilisations amortissables	Montant au début de l'exercice	Augment.	Diminut.	Montant en fin d'exercice	
<b>Immobilisations incorporelles</b>						
Frais d'établissement et développement						
Fonds commercial						
Autres postes d'immobilisations incorporelles						
<b>IMMOBILISATIONS INCORPORELLES</b>						
<b>Immobilisations corporelles</b>						
Terrains						
Constructions :						
- Sur sol propre						
- Sur sol d'autrui						
Installations générales, agencements et aménagements des constructions						
Installations techniques, matériel et outillage industriel						
Installations générales, agencements et aménagements divers						
Matériel de transport						
Matériel de bureau et informatique, mobilier						
Emballages récupérables et divers						
<b>IMMOBILISATIONS CORPORELLES</b>						
<b>TOTAL GÉNÉRAL</b>						
<b>Ventilation des mouvements affectant la provision pour amortissements dérogatoires</b>						
Immobilisations amortissables	Dotations			Reprises		Mvt net des amort. à la fin de l'ex.
	Différentiel de durée	Mode Amort. dégressif	Mode Amort. fiscal exceptionnel	Différentiel de durée	Mode Amort. dégressif	
<b>Immobilisations incorporelles</b>						
Frais d'établissement et dvp.						
Fonds commercial						
Autres postes d'immo. incorp.						
<b>TOTAL</b>						
<b>Immobilisations corporelles</b>						
Terrains						
- Sur sol propre						
Constructions :						
- Sur sol d'autrui						
Inst. gales, agenc. et aménag. des constructions						
Inst. techniques, mat. et outillage industriels						
Inst. gales, agenc. et aménagements divers						
Matériel de transport						
Mat. de bur. et informat., mob.						
Emballages récup. et divers						
<b>TOTAL</b>						
Frais d'acqui. de titres de particip.	4 744					4 744
<b>TOTAL GÉNÉRAL</b>	<b>4 744</b>					<b>4 744</b>
<b>TOTAL GÉNÉRAL NON VENTILÉ</b>	<b>4 744</b>	<b>TOTAL GÉNÉRAL NON VENTILÉ</b>		<b>TOTAL GÉNÉRAL NON VENTILÉ</b>		<b>4 744</b>
<b>Mouvements de l'exercice affectant les charges réparties sur plusieurs exercices</b>						
Frais d'émission d'emprunts à étaler		Montant net au début de l'exercice	Augment.	Dotations exercice aux amort.	Montant net en fin d'exercice	
Primes de remboursement des obligations			12 043	1 577	10 466	

# Etat des provisions et dépréciations

Nature des provisions	Montant au début de l'exercice	Augmentations des dotations de l'exercice	Diminutions reprises à la fin de l'exercice		Montant à la fin de l'exercice
			Utilisées	Non-utilisées	
<b>Réglémentées</b>					
Provisions pour reconstitution des gisements					
Provisions pour investissements					
Provisions pour hausse des prix					
Amortissements dérogatoires		4 744			4 744
Prov. Fisc. pour impl. à l'étranger av. 01/01/1992					
Prov. Fisc. pour impl. à l'étranger apr. 01/01/1992					
Provisions pour prêts d'installation					
Autres provisions réglémentées					
<b>TOTAL I</b>		<b>4 744</b>			<b>4 744</b>
<b>Risques et charges</b>					
Provisions pour litiges					
Provisions pour garanties données aux clients					
Provisions pour pertes sur marché à terme					
Provisions pour amendes et pénalités					
Provisions pour pertes de change					
Provisions pour pensions & obligations					
Provisions pour impôts					
Provisions pour renouvellement des immobilisations					
Provisions pour gros entretiens et grandes révisions					
Provisions pour charges soc. fisc. sur congés à payer					
Autres provisions pour risques et charges					
<b>TOTAL II</b>					
<b>Dépréciations</b>					
Nature des dépréciations	Montant au début de l'exercice	Augmentations des dotations de l'exercice	Diminutions reprises à la fin de l'exercice		Montant à la fin de l'exercice
			Utilisées	Non-utilisées	
Immobilisations incorporelles					
Immobilisations corporelles					
Immobilisations titres mis en équivalence					
Immobilisations titres de participations					
Immobilisations financières					
Sur stocks et en cours					
Sur comptes clients					
Autres provisions pour dépréciation					
<b>TOTAL III</b>					
<b>TOTAL GENERAL (I+II+III)</b>		<b>4 744</b>			<b>4 744</b>
<i>Dont dotations et reprises : - d'exploitation</i>					
<i>Dont dotations et reprises : - financières</i>					
<i>Dont dotations et reprises : - exceptionnelles</i>		<i>4 744</i>			
<i>Titres mis en équivalence : Montant de la dépréciation</i>					

# Etat des créances

	Montant brut	Liquidité de l'actif	
		Echéances à moins d'1 an	Echéances à plus d'1 an
<b>De l'actif immobilisé</b>			
Créances rattachées à des participations			
Prêts (1) (2)			
Autres immobilisations financières			
<b>De l'actif circulant</b>			
Clients douteux ou litigieux			
Autres créances clients	102 240	102 240	
Créances représentatives de titres prêtés			
Personnel et comptes rattachés			
Sécurité sociale et autres organismes sociaux			
Impôts sur les bénéfices			
Taxe sur la valeur ajoutée	1 800	1 800	
Autres impôts, taxes et versements assimilés			
Divers	43	43	
Groupe et associés (2)	105 903	105 903	
Débiteurs divers (dont créances relatives à des op. de pension de titres)			
Charges constatées d'avance			
	<b>TOTAL</b>	<b>209 987</b>	<b>209 987</b>

(1) Montant des prêts accordés en cours d'exercice

(1) Montant des remboursements obtenus en cours d'exercice

(2) Prêts et avances consentis aux associés personnes physiques

# Etat des dettes

	Montant brut	Degré d'exigibilité du passif		
		Echéances à moins d'1 an	Echéances de 1 à 5 ans	Echéances à plus de 5 ans
Emprunts obligataires convertibles (1)	17 231	17 231		
Autres emprunts obligataires (1)				
Emprunts et dettes auprès des étabts de crédit (1)				
- à 1 an max. à l'origine				
- à plus d'1 an à l'origine	471 231	75 290	254 341	141 600
Emprunts et dettes financières diverses (1) (2)				
Fournisseurs et comptes rattachés	11 092	11 092		
Personnel et comptes rattachés	11 223	11 223		
Sécurité sociale et autres organismes sociaux	14 089	14 089		
Impôts sur les bénéfices	2 356	2 356		
Taxe sur la valeur ajoutée	20 079	20 079		
Obligations cautionnées				
Autres impôts, taxes et assimilés	17	17		
Dettes sur immobilisations et comptes rattachés				
Groupe et associés (2)	54 001	54 001		
Autres dettes (dont dettes relatives à des op. de pension de titres)	7 560	7 560		
Dettes représentatives de titres empruntés				
Produits constatés d'avance				
<b>TOTAL</b>	<b>608 880</b>	<b>212 939</b>	<b>254 341</b>	<b>141 600</b>
<i>(1) Emprunts souscrits en cours d'exercice</i>	454 000			
<i>(1) Emprunts remboursés en cours d'exercice</i>				
<i>(2) Emprunts et dettes contractés auprès des associés personnes physiques</i>	20 001			

# Variation des capitaux propres

Rubriques	Montant
Capitaux propres N-1 après résultat et avant AGO	
Distributions	
<b>Capitaux propres à l'ouverture de l'exercice</b>	
Variations du capital social	
Variation des primes d'émission, de fusion, d'apport, ...	
Variation des subventions d'investissement et des provisions réglementées	
Variation des autres postes	
<b>Apports reçus avec effet rétroactif à l'ouverture de l'exercice</b>	
<b>Capitaux propres à l'ouverture de l'exercice après apports rétroactifs</b>	
Variations du capital social	269 280
Variations du compte de l'exploitant	
Variations des primes d'émission, de fusion, d'apport ...	
Variations des écarts de réévaluation	
Variations des réserves légales, statutaires, contractuelles et autres	
Variations des réserves réglementées	
Variations du report à nouveau	
Variations des subventions d'investissement et provisions réglementées	4 744
- Affectations du résultat N-1 en capitaux propres (hors distributions)	
<b>Variations en cours d'exercice</b>	
	<b>274 024</b>
<b>Capitaux propres à la clôture de l'exercice avant résultat</b>	
	<b>274 024</b>
Résultat de l'exercice	60 852
<b>Capitaux propres à la clôture de l'exercice après résultat et avant assemblée annuelle</b>	
	<b>334 876</b>

Commentaire

# Charges à payer

(Article R123-189 du Code de Commerce)

Charges à payer incluses dans les postes suivants du bilan	Exercice clos le	Exercice clos le
	30/09/2024	
<b>Emprunts obligataires convertibles</b>		
<b>Autres emprunts obligataires</b>		
<b>Emprunts et dettes auprès des établissements de crédit</b>		
<b>Emprunts et dettes financières diverses</b>		
<b>Dettes fournisseurs et comptes rattachés</b>	10 668.08	
<b>Dettes fiscales et sociales</b>	23 142.31	
<b>Dettes sur immobilisations et comptes rattachés</b>		
<b>Autres dettes</b>	7 560.00	
<b>TOTAL</b>	<b>41 370.39</b>	

## Détail des charges à payer

Charges à payer incluses dans les postes suivants du bilan	Exercice clos le	Exercice clos le
	30/09/2024	
<b>Emprunts obligataires convertibles</b>		
<b>Autres emprunts obligataires</b>		
<b>Emprunts et dettes auprès des établissements de crédit</b>		
<b>Emprunts et dettes financières diverses</b>		
<b>Dettes fournisseurs et comptes rattachés</b>	10 668.08	
40810000 Fournisseurs factures non parvenues	10 668.08	
<b>Dettes fiscales et sociales</b>	23 142.31	
42820000 Provisions congés payés	1 029.78	
42860000 Pers.autr.charges à payer	10 193.00	
43820000 Charges sociales sur congés à payer	382.08	
43860000 Charges à payer	11 520.00	
44863000 Formation continue	17.45	
<b>Dettes sur immobilisations et comptes rattachés</b>		
<b>Autres dettes</b>	7 560.00	
41980000 Rrr à accord. avr à etabl	7 560.00	
<b>TOTAL</b>	<b>41 370.39</b>	

# Produits et charges constatés d'avance

	Exercice clos le	Exercice clos le
Produits constatés d'avance	30/09/2024	
Produits d'exploitation		
Produits financiers		
Produits exceptionnels		
TOTAL		
Charges constatées d'avance	30/09/2024	
Charges d'exploitation		
Charges financières		
Charges exceptionnelles		
TOTAL		

