

Bordereau attestant l'exactitude des informations - PONTOISE - 7802 - Documents comptables
(B-S) - Dépôt le 16/07/2024 - 11672 - 2008 D 00893 - 508 932 548 - SELARL DOCTEUR BAREI
MONIRI

TRIBUNAL DE COMMERCE DE

16 JUIL. 2024

11672

SELARL DR BAREI MONIRI

**1 RUE CHRISTIAN BARNARD
95520 OSNY**

*par Copie certifiée
conforme par le gérant*

MBM

DOSSIER COMPTABLE

Période du 01/01/23 au 31/12/23

BILAN — ACTIF

Désignation de l'entreprise : **SELARL DR BAREI MONIRI** Durée de l'exercice exprimée en nombre de mois : **12**
 Adresse de l'entreprise : **1 RUE CHRISTIAN BARNARD 95520 OSNY** Durée de l'exercice précédent : **12**
 Numéro SIRET : **5 0 8 9 3 2 5 4 8 0 0 0 1 1** Néant :

		Exercice clos le : 31/12/2023 31/12/2022				
		Brut 1	Amortissements, provisions 2	Net 3	Net 4	
ACTIF IMMOBILISÉ	Capital souscrit non appelé (I)					
	IMMOBILISATIONS INCORPORELLES	Frais d'établissement				
		Frais de développement				
		Concessions, brevets et droits similaires				
		Fonds commercial (1)	500 000		500 000	500 000
		Autres immobilisations incorporelles				
		Avances et acomptes sur immobilisations incorporelles				
	IMMOBILISATIONS CORPORELLES	Terrains				
		Constructions				
		Installations techniques, matériel et outillage industriels				
		Autres immobilisations corporelles	94 834	83 099	11 735	33 355
		Immobilisations en cours				
IMMOBILISATIONS FINANCIÈRES (2)	Avances et acomptes					
	Participations évaluées selon la méthode de mise en équivalence					
	Autres participations					
	Créances rattachées à des participations	24 000		24 000	24 000	
	Autres titres immobilisés	90 000		90 000	90 000	
	Prêts	2 391 242		2 391 242	2 391 242	
	Autres immobilisations financières	58 224		58 224	22 185	
	TOTAL (II)	3 158 301	83 099	3 075 202	3 060 783	
ACTIF CIRCULANT	STOCKS	Matières premières, approvisionnements			108 072	157 000
		En cours de production de biens				
		En cours de production de services				
		Produits intermédiaires et finis				
		Marchandises				
		Avances et acomptes versés sur commandes				
	CRÉANCES	Clients et comptes rattachés (3)				
Autres créances (3)		290 771		290 771	231 481	
DIVERS	Capital souscrit et appelé, non versé					
	Valeurs mobilières de placement (dont actions propres :	315 000		315 000	315 000	
	Disponibilités	287 662		287 662	178 585	
	Charges constatées d'avance (3)	1 410		1 410	195	
	TOTAL (III)	1 002 916		1 002 916	882 262	
Comptes de régularisation	Frais d'émission d'emprunt à étaler (IV)					
	Primes de remboursement des obligations (V)					
	Ecart de conversion actif (VI)					
	TOTAL GÉNÉRAL (I à VI)	4 161 218	83 099	4 078 118	3 943 046	
Renvois (1) Dont droit au bail	(2) Part à moins d'un an des immobilisations financières nettes		(3) Part à plus d'un an			
Clause de réserve de propriété	Immobilisations	Stocks	Créances			

M&M

BILAN — PASSIF avant répartition

Désignation de l'entreprise SELARL DR BAREI MONIRI		Néant <input type="checkbox"/>	
		Exercice N	Exercice N - 1
CAPITAUX PROPRES	Capital social ou individuel (1) (Dont versé :)	650 000	650 000
	Primes d'émission, de fusion, d'apport,		
	Ecart de réévaluation (2) (dont écart d'équivalence <input type="checkbox"/>)		
	Réserve légale (3)	198 254	186 249
	Réserves statutaires ou contractuelles		
	Réserves réglementées (3) (Dont réserve spéciale des provisions pour fluctuation des cours <input type="checkbox"/>)		
	Autres réserves (Dont réserve relative à l'achat d'œuvres originales d'artistes vivants <input type="checkbox"/>)	957	957
	Report à nouveau	2 790 442	2 619 358
	RÉSULTAT DE L'EXERCICE (bénéfice ou perte)	200 630	183 087
	Subventions d'investissement		
Provisions réglementées			
TOTAL (I)		3 840 284	3 639 653
Autres fonds propres	Produit des émissions de titres participatifs		
	Avances conditionnées		
TOTAL (II)			
Provisions pour risques et charges	Provisions pour risques		
	Provisions pour charges		
	TOTAL (III)		
DETTES (4)	Emprunts obligataires convertibles		
	Autres emprunts obligataires		
	Emprunts et dettes auprès des établissements de crédit (5)	214 554	211 834
	Emprunts et dettes financières divers (Dont emprunts participatifs <input type="checkbox"/>)	693	17 615
	Avances et acomptes reçus sur commandes en cours		
	Dettes fournisseurs et comptes rattachés	16 672	64 146
	Dettes fiscales et sociales	5 913	
	Dettes sur immobilisations et comptes rattachés		
Autres dettes		9 796	
Compte régul.	Produits constatés d'avance (4)		
TOTAL (IV)		237 834	303 392
Ecart de conversion passif (V)			
TOTAL GÉNÉRAL (I à V)		4 078 118	3 943 046
RENOVOIS	(1) Écart de réévaluation incorporé au capital		
	(2) Dont	Réserve spéciale de réévaluation (1959)	
		Ecart de réévaluation libre	
		Réserve de réévaluation (1976)	
	(3) Dont réserve spéciale des plus-values à long terme		
(4) Dettes et produits constatés d'avance à moins d'un an		237 834	303 392
(5) Dont concours bancaires courants, et soldes créditeurs de banques et CCP			

MOM

COMPTE DE RÉSULTAT DE L'EXERCICE (En liste)

Désignation de l'entreprise : SELARL DR BAREI MONIRI		Exercice N		Néant		
		France	Exportations et livraisons intracommunautaires	Total	Exercice (N-1)	
PRODUITS D'EXPLOITATION	Ventes de marchandises					
	Production vendue { biens					
	services	865 214		865 214	714 764	
	Chiffres d'affaires nets	865 214		865 214	714 764	
	Production stockée					
	Production immobilisée					
	Subventions d'exploitation					
	Reprises sur amortissements et provisions, transferts de charges (9)					
Autres produits (1) (11)						
Total des produits d'exploitation (2) (I)				865 214	714 764	
CHARGES D'EXPLOITATION	Achats de marchandises (y compris droits de douane)					
	Variation de stock (marchandises)					
	Achats de matières premières et autres approvisionnements (y compris droits de douane)			170 405	280 807	
	Variation de stock (matières premières et approvisionnements)			48 928	(157 000)	
	Autres achats et charges externes (3) (6 bis)			140 717	137 566	
	Impôts, taxes et versements assimilés			2 012	3 637	
	Salaires et traitements			122 357	115 824	
	Charges sociales (10)			22 331	31 859	
	DOTATIONS D'EXPLOITATION	Sur immobilisations { - dotations aux amortissements			21 620	21 785
		- dotations aux provisions				
		Sur actif circulant : dotations aux provisions				
		Pour risques et charges : dotations aux provisions				
Autres charges (12)			110 642	47 830		
Total des charges d'exploitation (4) (II)				639 013	482 309	
1 - RÉSULTAT D'EXPLOITATION (I - II)				226 200	232 454	
opérations en commun	Bénéfice attribué ou perte transférée				(III)	
	Perte supportée ou bénéfice transféré				(IV)	
PRODUITS FINANCIERS	Produits financiers de participations (5)			36 039	16 835	
	Produits des autres valeurs mobilières et créances de l'actif immobilisé (5)					
	Autres intérêts et produits assimilés (5)					
	Reprises sur provisions et transferts de charges					
	Différences positives de change					
	Produits nets sur cessions de valeurs mobilières de placement					
Total des produits financiers (V)				36 039	16 835	
CHARGES FINANCIÈRES	Dotations financières aux amortissements et provisions					
	Intérêts et charges assimilées (6)			3 769	4 965	
	Différences négatives de change					
	Charges nettes sur cessions de valeurs mobilières de placement					
Total des charges financières (VI)				3 769	4 965	
2 - RÉSULTAT FINANCIER (V - VI)				32 269	11 869	
3 - RÉSULTAT COURANT AVANT IMPÔTS (I - II + III - IV + V - VI)				258 470	244 324	

COMPTE DE RÉSULTAT DE L'EXERCICE (Suite)

 Désignation de l'entreprise : **SELARL DR BAREI MONIRI**

Néant

		Exercice N	Exercice N-1
PRODUITS EXCEPTIONNELS	Produits exceptionnels sur opérations de gestion	9 796	231
	Produits exceptionnels sur opérations en capital		
	Reprises sur provisions et transferts de charges		
	Total des produits exceptionnels (7) (VII)	9 796	231
CHARGES EXCEPTIONNELLES	Charges exceptionnelles sur opérations de gestion (6 bis)	435	180
	Charges exceptionnelles sur opérations en capital		
	Dotations exceptionnelles aux amortissements et provisions		
	Total des charges exceptionnelles (7) (VIII)	435	180
4 - RÉSULTAT EXCEPTIONNEL (VII - VIII)		9 361	51
Participation des salariés aux résultats de l'entreprise (IX)			
Impôts sur les bénéfices (X)	67 201	61 288	
TOTAL DES PRODUITS (I + III + V + VII)		911 050	731 831
TOTAL DES CHARGES (II + IV + VI + VIII + IX + X)		710 419	548 743
5 - BÉNÉFICE OU PERTE (Total des produits - total des charges)		200 630	183 087
(1)	Dont produits nets partiels sur opérations à long terme		
(2)	Dont { produits de locations immobilières produits d'exploitation afférents à des exercices antérieurs (à détailler au (8) ci-dessous)		
(3)	Dont { - Crédit-bail mobilier - Crédit-bail immobilier		
(4)	Dont charges d'exploitation afférentes à des exercices antérieurs (à détailler au (8) ci-dessous)		
(5)	Dont produits concernant les entreprises liées		
(6)	Dont intérêts concernant les entreprises liées		
(6bis)	Dont dons faits aux organismes d'intérêt général (art 238 bis du C G I.)		
(9)	Dont transferts de charges		
(10)	Dont cotisations personnelles de l'exploitant (13)	22 331	22 718
(11)	Dont redevances pour concessions de brevets, de licences (produits)		
(12)	Dont redevances pour concessions de brevets, de licences (charges)		
(13)	Dont primes et cotisations complémentaires personnelles : facultatives <input type="checkbox"/> obligatoires <input type="checkbox"/> 22 331		
(7)	Détail des produits et charges exceptionnels (Si le nombre de ligne est insuffisant, reproduire le cadre (7) et le joindre en annexe)	Exercice N	Exercice N-1
		Charges exceptionnelles	Produits exceptionnels
(8)	Détail des produits et charges sur exercices antérieurs	Exercice N	Exercice N-1
		Charges antérieures	Produits antérieurs

RENVIS

BILANS COMPARATIFS

SELARL DR BAREI MONIRI 1 RUE CHRISTIAN BARNARD 95520 OSNY	Exercice N clos le 31/12/23		Exercice N - 1 clos le 31/12/22		Exercice N - 2 clos le 31/12/21		Exercice N - 3 clos le 31/12/20	
	Valeur	%	Valeur	%	Valeur	%	Valeur	%
ACTIF								
Immobilisations incorporelles	500 000	12,2	500 000	12,6	500 000	13,2	500 000	13,8
Terrains								
Constructions								
Autres immobilisations corporelles	11 735	0,2	33 355	0,8	52 651	1,4	73 900	2,0
Immobilisations financières	2 563 466	62,8	2 527 427	64,0	2 508 859	66,7	2 480 573	68,8
TOTAL IMMOBILISATIONS NET	3 075 202	75,4	3 060 783	77,6	3 061 511	81,4	3 054 474	84,8
Stock matières et marchandises	108 072	2,6	157 000	3,9				
Stock en cours et produits finis								
Clients et comptes rattachés								
Autres créances d'exploitation	290 771	7,1	231 481	5,8	294 569	7,8	232 807	6,4
Charges constatées d'avance	1 410	0,0	195	0,0	191	0,0	187	0,0
Autres éléments								
Disponibilités	602 662	14,7	493 585	12,5	403 915	10,7	312 834	8,6
TOTAL ACTIF CIRCULANT	1 002 916	24,5	882 262	22,3	698 675	18,5	545 829	15,1
TOTAL DE L'ACTIF	4 078 118	100,0	3 943 046	100,0	3 760 187	100,0	3 600 304	100,0
PASSIF								
Capital et réserves	849 211	20,8	837 206	21,2	828 101	22,0	815 381	22,6
Résultat de l'exercice	200 630	4,9	183 087	4,6	182 112	4,8	254 402	7,0
Provisions réglementées et autres	2 790 442	68,4	2 619 358	66,4	2 446 351	65,0	2 204 669	61,2
TOTAL CAPITAUX PROPRES	3 840 284	94,1	3 639 653	92,3	3 456 565	91,9	3 274 452	90,9
Comptes courants d'associés	500	0,0	17 615	0,4	19 611	0,5	20 709	0,5
Emprunts et dettes assimilées	214 554	5,2	211 834	5,3	225 179	5,9	292 486	8,1
Fournisseurs et comptes rattachés	16 672	0,4	64 146	1,6	58 830	1,5	12 654	0,3
Avances et acomptes reçus								
Dettes fiscales et sociales	5 913	0,1						
Provisions pour risques et charges								
Autres éléments	192	0,0	9 796	0,2				
Concours bancaires courants								
TOTAL PASSIF EXIGIBLE	237 834	5,8	303 392	7,6	303 621	8,0	325 851	9,0
TOTAL DU PASSIF	4 078 118	100,0	3 943 046	100,0	3 760 187	100,0	3 600 304	100,0
FONDS DE ROULEMENT	980 137		808 319		639 845		533 174	
BESOIN EN FONDS DE ROULEMENT	377 475		314 734		235 930		220 340	
TRÉSORERIE	602 662		493 585		403 915		312 834	

M. B. B.

COMPARATIF DES SOLDES INTERMÉDIAIRES DE GESTION

SELARL DR BAREI MONIRI 1 RUE CHRISTIAN BARNARD 95520 OSNY	Exercice N clos le 31/12/23		Exercice N - 1 clos le 31/12/22		Exercice N - 2 clos le 31/12/21		Exercice N - 3 clos le 31/12/20	
	Valeur	%	Valeur	%	Valeur	%	Valeur	%
CHIFFRE D'AFFAIRES NET	865 214	100,0	714 764	100,0	716 691	100,0	760 386	100,0
· Ventes de marchandises en l'état								
- Achats de marchandises vendues								
MARGE COMMERCIALE								
· Ventes de produits								
- Travaux, études, prestations et activités annexes	865 214	99,9	714 764	99,9	716 691	99,9	760 386	99,9
+ Production immobilisée								
PRODUCTION DE L'EXERCICE	865 214	99,9	714 764	99,9	716 691	99,9	760 386	99,9
- Achats de matières premières et autres approvisionnements	219 333	25,3	123 807	17,3	125 635	17,5	64 548	8,4
- Autres achats et services extérieurs	140 717	16,2	137 566	19,2	122 200	17,0	143 296	18,8
VALEUR AJOUTÉE	505 164	58,3	453 390	63,4	468 855	65,4	552 541	72,6
+ Subventions d'exploitation					(7 007)	(0,9)	905	0,1
- Impôts et taxes	2 012	0,2	3 637	0,5	3 321	0,4	7 869	1,0
- Salaires et traitements	122 357	14,1	115 824	16,2	116 720	16,2	114 844	15,1
- Charges sociales	22 331	2,5	31 859	4,4	35 062	4,8	28 072	3,6
EXCÉDENT BRUT D'EXPLOITATION	358 463	41,4	302 070	42,2	306 744	42,8	402 660	52,9
+ Reprises des amortissements et provisions					1 670	0,2		
+ Autres produits de gestion courante								
- Dotations aux amortissements et provisions	21 620	2,4	21 785	3,0	22 829	3,1	15 470	2,0
- Autres charges de gestion courante	110 642	12,7	47 830	6,6	52 226	7,2	50 266	6,6
RÉSULTAT D'EXPLOITATION	226 200	26,1	232 454	32,5	233 358	32,5	336 923	44,3
+ Quotes-parts sur opérations faites en commun								
+ Produits financiers	36 039	4,1	16 835	2,3	18 286	2,5	19 258	2,5
- Charges financières	3 769	0,4	4 965	0,6	4 324	0,6	1 905	0,2
RÉSULTAT COURANT AVANT IMPÔTS	258 470	29,8	244 324	34,1	247 319	34,5	354 277	46,5
· Produits exceptionnels	9 796	1,1	231	0,0	1 200	0,1		
- Charges exceptionnelles	435	0,0	180	0,0	270	0,0	2 544	0,3
RÉSULTAT EXCEPTIONNEL	9 361	1,0	51	0,0	929	0,1	(2 544)	(0,3)
- Participation des salariés								
- Impôts sur les bénéfices	67 201	7,7	61 288	8,5	66 137	9,2	97 331	12,8
RÉSULTAT NET COMPTABLE	200 630	23,1	183 087	25,6	182 112	25,4	254 402	33,4

MADN

SELARL DR BAREI MONIRI

1 RUE CHRISTIAN BARNARD

95520 OSNY

A N N E X E

Annexe au bilan avant répartition de l'exercice clos le 31/12/23 et dont les principales caractéristiques sont les suivantes :

Total du Bilan :	4 078 118,54
Chiffre d'affaires :	865 214,66
Bénéfice de l'exercice :	200 630,98

L'exercice commence le 01/01/23 et a une durée de 12 mois.

Les notes et tableaux présentés ci-après font partie intégrante des comptes annuels.

*Après Cert-Pec
Confirme par le Président
MM*

S O M M A I R E

- I - RÈGLES ET MÉTHODES COMPTABLES
- II - COMPLÉMENTS D'INFORMATIONS AU BILAN ET AU COMPTE DE RÉSULTAT
- III - ENGAGEMENTS FINANCIERS ET AUTRES INFORMATIONS
- IV - INFORMATIONS COMPLÉMENTAIRES POUR DONNER UNE IMAGE FIDÈLE

LES RÈGLES ET MÉTHODES COMPTABLES

(Code du Commerce - articles 9 et 11 - Décret n°83-1020 du 29.11.1983 - articles 7, 21, 24 début, 24 - 1, 24 - 2 et 24 -3)

Les comptes annuels de l'exercice clos le 31/12/23 ont été élaborés et présentés conformément aux règles comptables dans le respect du principe de prudence et d'indépendance des exercices et en présupposant la continuité de l'exploitation.

Les comptes annuels ont été établis et présentés selon la réglementation en vigueur résultant des arrêtés du Comité de la Réglementation Comptable (CRC)

Les méthodes d'évaluation retenues pour cet exercice n'ont pas été modifiées par rapport à l'exercice précédent.

Plus particulièrement les modes et méthodes d'évaluation ci-après décrits ont été retenus pour les divers postes des comptes annuels.

— IMMOBILISATIONS

La valeur brute des éléments de l'actif immobilisé correspond à la valeur des biens dans le patrimoine compte tenu des frais nécessaires à la mise en état d'utilisation de ces biens.

Ces éléments n'ont pas fait l'objet d'une réévaluation libre ou légale.

— STOCKS

Les stocks ont été évalués à leur coût d'achat.

— CRÉANCES ET DETTES

Les créances et dettes ont été évaluées pour leur valeur nominale. Certaines créances douteuses ont fait l'objet d'une provision :

Créances douteuses :
Provisions :

— ACHATS

Les frais accessoires d'achat payés à des tiers n'ont pas été incorporés dans les comptes d'achat mais ont été comptabilisés dans les différents comptes de charges correspondant à leur nature.



— II —

COMPLÉMENTS D'INFORMATIONS RELATIFS
AU BILAN ET AU COMPTE DE RÉSULTAT

10 — CAPITAL ET RÉSERVES

101 — CAPITAL SOCIAL

Catégories de titres	NOMBRE DE TITRES				Valeur nominale
	En début d'exercice	Créés pendant l'exercice	Remboursés pendant l'exercice	Cloture de l'exercice	
Parts sociales	0	0	0	0	0,00

14 — PROVISIONS RÉGLEMENTÉES

- 142 — Provisions réglementées relatives aux immobilisations
- 143 — Provision réglementées relatives aux stocks
- 144 — Provisions réglementées relatives aux autres éléments de l'actif
- 145 — Amortissements dérogatoires
- 146 — Provision spéciale de réévaluation
- 147 — Plus-values réinvesties
- 148 — Autres provisions réglementées

15 — PROVISIONS POUR RISQUES ET CHARGES

- 151 — Provisions pour risques
- 153 — Provisions pour pensions et obligations similaires
- 155 — Provisions pour impôts
- 156 — Provisions pour renouvellement des immobilisations
- 157 — Provisions pour charges à répartir
- 158 — Autres provisions pour charges

M. B. M.

20 — IMMOBILISATIONS INCORPORELLES

205 — LOGICIELS, CONCESSIONS, BREVETS, et AUTRES

ÉLÉMENTS	Valeur brute au bilan	Taux d'amortissement
— Logiciels		0 %
— Concessions et droits similaires		0 %
— Brevets, Licences, Marques, Procédés		0 %
— Autres droits		0 %

206/207 — DROIT AU BAIL ET FONDS COMMERCIAL

ÉLÉMENTS	Valeur brute au bilan	Taux d'amortissement
— Droit au bail		0 %
— Éléments du fonds acquis	500 000,00	0 %
— Éléments du fonds reçus en apport		0 %
— Éléments dont l'inscription résulte d'une réévaluation ..		0 %

21 — IMMOBILISATIONS CORPORELLES

NATURE	Valeur brute au bilan	Taux et mode d'amortissement
— Terrains		%
— Aménagements des terrains		%
— Constructions		%
— Aménagement des constructions		%
— Installations techniques et outillage		%
— Installations générales		%
— Matériel de transport	60 211,77	%
— Matériel de bureau et informatique	5 201,17	%
— Mobilier de bureau	29 422,00	%
L : Linéaire	D : Dégressif	E : Exceptionnel

MBM

PROVISIONS ET COMPTES DE RÉGULARISATION

FIGURANT À L'ACTIF	Montant
Dans la rubrique " Clients et comptes rattachés "	
— CLIENTS PRODUITS NON ENCORE FACTURÉS	
Dans la rubrique " Autres créances "	
— PRODUITS À RECEVOIR	77 900,00
Dans la rubrique " Charges constatées d'avance "	
— CHARGES CONSTATÉES D'AVANCE	1 410,31
Dans la rubrique " Charges à répartir sur plusieurs exercices "	
— CHARGES À RÉPARTIR SUR PLUSIEURS EXERCICES	
Dans la rubrique " Disponibilités "	
— INTÉRÊTS COURUS À RECEVOIR	

FIGURANT AU PASSIF	Montant
Dans la rubrique " Emprunts et dettes auprès des établissements de crédit "	
— INTÉRÊTS COURUS À PAYER	
Dans la rubrique " Emprunts et dettes financières divers "	
— INTÉRÊTS COURUS SUR EMPRUNTS	
Dans la rubrique " Dettes fournisseurs et comptes rattachés "	
— FOURNISSEURS FACTURES NON PARVENUES	65,19
Dans la rubrique " Dettes fiscales et sociales "	
— PERSONNEL CHARGES À PAYER	
— ORGANISMES SOCIAUX CHARGES À PAYER	
— ÉTAT CHARGES À PAYER	
Dans la rubrique " Autres dettes "	
— CHARGES À PAYER	
Dans la rubrique " Produits constatés d'avance "	
— PRODUITS CONSTATÉS D'AVANCE	

MSM

— III —

ENGAGEMENTS FINANCIERS ET AUTRES INFORMATIONS

DETTES GARANTIES PAR DES SURETÉES RÉELLES

	Dettes Résiduelles au bilan	GARANTIES	
		Nature	Montant
Emprunts auprès des établissements de crédit ..	214 554		
— à un an au plus	214 554		
— à plus d'un an et cinq ans au plus			
— à plus de cinq ans			
Découvert bancaire			
C : Caution G : Gage H : Hypothèque N : Nantissement			

ENGAGEMENTS DONNÉS

	MONTANT
Effets escomptés non échus	
Avals et cautions	
Engagements en matière de pensions	
Autres engagements donnés :	
TOTAL	(1)
(1) Dont concernant :	
— les dirigeants	
— les filiales	
— les participations	
— les autres entreprises liées	
Dont engagements assortis de sûretés réelles	

CRÉDIT BAIL — LOCATION FINANCIÈRE

	CRÉDIT - BAIL		TOTAL
	Immobilier	Mobilier	
Montant pris en charge dans l'exercice			
Redevances restant à payer			
— à un an au plus			
— à plus d'un an			

Mbm

— IV —

INFORMATIONS COMPLÉMENTAIRES
POUR DONNER UNE IMAGE FIDÈLE

— EFFECTIF MOYEN

Néant


CATÉGORIES	Nombre
— Cadres	
— Agents de maîtrise et Techniciens	
— Employés	
— Ouvriers	
— Apprentis	

— ÉVÉNEMENTS PRINCIPAUX DE L'EXERCICE

- Néant.

— AUTRES INFORMATIONS

* * *
* *
*



PROCURATION

Je soussigné M. **MAXIME BAREI MONIRI**

Demeurant 1 RUE CHRISTIAN BARNARD - 95520 OSNY
Agissant en qualité de GERANT
de l'entreprise SELARL DOCTEUR BAREI MONIRI

Donne par les présentes pouvoir à LA SAS DORA

Demeurant : 32 RUE DE CHANTEREINE 95450 AVERNES

SIR 534043906

de pour moi et en mon nom faire tous dépôts, immatriculations, modifications et radiations concernant mon entreprise auprès du Registre du Commerce et des Société

En conséquence, faire toutes déclarations et démarches, produire toutes pièces justificatives, effectuer tout dépôt de pièces, signer tous documents, requêtes et documents utiles, élire domicile, substituer en totalité ou en partie, et en général faire tout ce qui sera nécessaire.

L'exécution de ce mandat vaudra décharge au mandataire.

Fait à OSNY

Le : 18 juin 2024

Signature

A handwritten signature in black ink, consisting of a large, stylized 'M' followed by a horizontal line and a loop.

SELARL DR BAREI MONIRI

SOCIETE A CAPITAL VARIABLE

1 RUE CHRISTIAN BARNARD

95520 OSNY

SIR 50893254800011 – NAF 8622B

PROJETS DE RESOLUTIONS ET PROPOSITION D'AFFECTATION DU RESULTAT EXERCICE 2023

1ERE RESOLUTION

L'Assemblée approuve les comptes présentés par Le Dirigeant pour l'exercice clos le 31 décembre 2023, tels qu'annexés au présent procès-verbal et décide d'affecter Le bénéfice soit 200.630 €

- Pour 10.031€ (5%) à la réserve légale
- Pour 190.599€ en report à nouveau.

A noter que les bénéfices cumulés s'élèvent à ce jour à : 2.993.923€

2ème RESOLUTION

L'Assemblée donne quitus de sa Gestion au Dirigeant

3ème RESOLUTION

L'Assemblée approuve la rémunération du Dr BAREI MONIRI pour l'exercice clos à savoir 72.000€, et décide de la renouveler pour ce montant pour l'exercice 2024, avec possibilité de la réduire pour une meilleure gestion.

4ème EME RESOLUTION


L'Assemblée ratifie le remboursement des frais aux associés, dont détail dans les livres comptables de l'entreprise.

5ème RESOLUTION :

L'Assemblée approuve la convention article 101 passée entre la SELARL DR BAREI MONIRI et la BAREI MONIRI HOLDING :

- Prêt au taux légal d'un montant au 31/12/2023 de 2.386.242.16€ générant 36.039€ de produits financiers.

Le Gérant
M. BAREI MONIRI



SELARL DR BAREI MONIRI

SOCIETE A CAPITAL VARIABLE

1 RUE CHRISTIAN BARNARD - 95520 OSNY

SIR 50893254800011 – NAF 8622B

PROCES VERBAL DE L'ASSEMBLEE GENERALE DU

18 juin 2024

Sur Convocation verbale du Gérant, M. MAXIME BAREI MONIRI, les associés de LA SELARL DR BAREI MONIRI se sont réunis en Assemblée Générale le 18 juin 2024 à 10 H. au siège social pour délibérer de l'ordre du jour suivant :

- *Rapport du Gérant sur l'exercice clos le 31/12/2024*
- *Approbation des comptes et affectation des Résultats.*
- *Quitus au Gérant*
- *Rémunération du Dirigeant*
- *Remboursement de frais*
- *Convention Article 101*

PRESENTS :

• M. Maxime BAREI MONIRI	750 parts
• Mme MOJGAN BAREI MONIRI Cogérante de la HOLDING BAREI MONIRI	250 parts
TOTAL	1000 parts

Le quorum étant atteint, M. BAREI MONIRI, Président de séance déclare l'Assemblée valablement constituée.

Après lecture du Rapport de Gestion, présentation des comptes de l'exercice et des divers documents annexés, il est passé aux votes des résolutions :

1ERE RESOLUTION

L'Assemblée approuve les comptes présentés par Le Dirigeant pour l'exercice clos le 31 décembre 2023, tels qu'annexés au présent procès-verbal et décide d'affecter Le bénéfice soit 200.630 €

- **Pour 10.031€ (5%) à la réserve légale**
- **Pour 190.599€ en report à nouveau.**

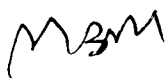
A noter que les bénéfices cumulés s'élèvent à ce jour à : 2.993.923€

Cette Résolution est adoptée à l'unanimité

2ème RESOLUTION

L'Assemblée donne quitus de sa Gestion au Dirigeant

Cette Résolution est adoptée à l'unanimité



3^{ème} RESOLUTION

L'Assemblée approuve la rémunération du Dr BAREI MONIRI pour l'exercice clos à savoir 72.000€, et décide de la renouveler pour ce montant pour l'exercice 2024, avec possibilité de la réduire pour une meilleure gestion.

Cette Résolution est adoptée à l'unanimité

4^{ème} EME RESOLUTION

L'Assemblée ratifie le remboursement des frais aux associés, dont détail dans les livres comptables de l'entreprise.

Cette Résolution est adoptée à l'unanimité

5^{ème} RESOLUTION :

L'Assemblée approuve la convention article 101 passée entre la SELARL DR BAREI MONIRI et la BAREI MONIRI HOLDING :

- **Prêt au taux légal d'un montant au 31/12/2023 de 2.386.242.16€ générant 36.039€ de produits financiers.**


Cette Résolution est adoptée à l'unanimité

Plus rien n'étant à l'ordre du jour, la séance est levée à 12H après rédaction et approbation par les soussignés du présent procès verbal.

M. BAREI MONIRI



Mme MOJGAN BAREI MONIRI
Cogérante de la HOLDING BAREI MONIRI



SELARL DR BAREI MONIRI
SOCIETE A CAPITAL VARIABLE

1 RUE CHRISTIAN BARNARD
95520 OSNY
SIR 50893254800011 – NAF 8622B

RAPPORT DE GESTION
SUR L'EXERCICE CLOS LE 31 DECEMBRE 2023

Les comptes de cet exercice laissent apparaître :

Total du Bilan :	4.078.119
Chiffre d'affaires :	865.215
Bénéfice de l'exercice :	200.631

Nous notons une augmentation de 21% du Chiffre d'affaires, générant une hausse de 9.5% du bénéfice.

Vous trouverez ci-annexé un tableau analysant l'activité de l'entreprise.

Pour cet exercice, le Docteur BAREI MONIRI, à perçu le même salaire de 72.000€ que l'année précédente

Il est prévu de le laisser sur cette base pour l'exercice 2024, avec faculté pour le dirigeant de le réduire ou de l'augmenter s'il le juge nécessaire.

Enfin, je vous demanderai encore de me donner quitus de ma Gestion et d'approuver les projets de résolution ci-après :

Le Gérant
M. BAREI MONIRI



SOLDES INTERMÉDIAIRES DE GESTION

Désignation de l'entreprise SELARL DR BAREI MONIRI						
	31/12/23		31/12/22		Variations	
	Valeurs	%	Valeurs	%	Valeurs	%
CHIFFRE D'AFFAIRES NET	865 214	100,0%	714 764	100,0%	150 450	21,0
+ Ventes de marchandises						
- Achats de marchandises						
MARGE COMMERCIALE						
- Ventes de produits finis						
+ Travaux et prestations	865 214	99,9	714 764	99,9	150 450	21,0
+ Variation de la production stockée						
- Production immobilisée						
PRODUCTION DE L'EXERCICE	865 214	99,9	714 764	99,9	150 450	21,0
- Achats matières premières et approvisionnement	219 333	25,3	123 807	17,3	95 525	77,1
- Autres achats et charges externes <small>(dont crédit-bail)</small>	140 717	16,2	137 566	19,2	3 150	2,2
VALEUR AJOUTÉE	505 164	58,3	453 390	63,4	51 774	11,4
+ Subventions d'exploitation						
- Impôts et taxes	2 012	0,2	3 637	0,5	(1 625)	(44,6)
- Salaires et traitements	122 357	14,1	115 824	16,2	6 533	5,6
- Charges sociales	22 331	2,5	31 859	4,4	(9 528)	(29,9)
EXCÉDENT BRUT D'EXPLOITATION	358 463	41,4	302 070	42,2	56 393	18,6
+ Reprises sur amortissements et provisions						
+ Autres produits de gestion courante						
- Dotations aux amortissements et provisions	21 620	2,4	21 785	3,0	(164)	(0,7)
- Autres charges de gestion courante	110 642	12,7	47 830	6,6	62 812	131,3
RÉSULTAT D'EXPLOITATION	226 200	26,1	232 454	32,5	(6 253)	(2,6)
- Quotes-parts sur opérations faites en commun						
+ Produits financiers	36 039	4,1	16 835	2,3	19 204	114,0
- Charges financières	3 769	0,4	4 965	0,6	(1 196)	(24,0)
RÉSULTAT COURANT AVANT IMPÔTS	258 470	29,8	244 324	34,1	14 146	5,7
+ Produits exceptionnels	9 796	1,1	231	0,0	9 565	~
- Charges exceptionnelles	435	0,0	180	0,0	255	141,8
RÉSULTAT EXCEPTIONNEL	9 361	1,0	51	0,0	9 309	~
- Participation des salariés						
- Impôts sur les bénéfices	67 201	7,7	61 288	8,5	5 913	9,6
RÉSULTAT NET COMPTABLE	200 630	23,1	183 087	25,6	17 543	9,5

MSM