

Présentation des comptes annuels

Période du 01/07/2023 au 30/06/2024

110 BOURGOGNE
49 ROUTE D'AUXERRE
89470 MONETEAU

Bilan Actif

110 BOURGOGNE

Période du 01/07/23 au 30/06/24
Edition du 31/10/24
Devise d'édition EURO

RUBRIQUES	BRUT	Amortissements	Net (N) 30/06/2024	Net (N-1) 30/06/2023
CAPITAL SOUSCRIT NON APPELÉ				
IMMOBILISATIONS INCORPORELLES				
Frais d'établissement				
Frais de développement				
Concession, brevets et droits similaires	216 939	168 190	48 748	1 058
Fonds commercial	0		0	0
Autres immobilisations incorporelles				
Avances et acomptes sur immobilisations incorporelles				
TOTAL immobilisations incorporelles :	216 939	168 190	48 748	1 058
IMMOBILISATIONS CORPORELLES				
Terrains	8 565 899	4 552 167	4 013 733	4 010 309
Constructions	82 169 977	74 684 400	7 485 577	6 887 376
Installations techniques, matériel et outillage industriel	38 568 039	30 382 838	8 185 201	8 498 211
Autres immobilisations corporelles	6 545 423	5 786 745	758 679	563 610
Immobilisations en cours	1 121 345		1 121 345	1 067 881
Avances et acomptes				
TOTAL immobilisations corporelles :	136 970 684	115 406 150	21 564 534	21 027 388
IMMOBILISATIONS FINANCIÈRES				
Participations à des organismes coopératifs	1 086 444	48 250	1 038 194	1 038 194
Autres participations	2 871 575		2 871 575	1 940 335
Créances rattachées à des participations	2 478 960	93 300	2 385 660	3 565 959
Autres titres immobilisés	7 168 992	2 195 847	4 973 145	4 973 145
Prêts	210 634		210 634	174 592
Autres immobilisations financières	143 511	7 165	136 346	136 346
TOTAL immobilisations financières :	13 960 116	2 344 562	11 615 554	11 828 572
ACTIF IMMOBILISÉ	151 147 739	117 918 902	33 228 836	32 857 018
STOCKS ET EN-COURS				
Matières premières et approvisionnement	206 533		206 533	264 808
Stocks d'en-cours de production de biens				
Stocks d'en-cours production de services				
Stocks produits intermédiaires et finis				
Stocks de marchandises	16 270 238	1 029 851	15 240 388	19 002 209
TOTAL stocks et en-cours :	16 476 771	1 029 851	15 446 921	19 267 017
CRÉANCES				
Avances, acomptes versés sur commandes				
Créances clients et comptes rattachés	14 190 883	38 906	14 151 978	4 442 046
Autres créances	2 403 627	5 000	2 398 627	10 201 914
Créances associés coopérateurs et comptes rattachés	20 946 554	2 975 737	17 970 817	20 095 564
TOTAL créances :	37 541 064	3 019 642	34 521 422	34 739 524
DISPONIBILITÉS ET DIVERS				
Valeurs mobilières de placement				
Disponibilités	11 177 401		11 177 401	10 585 593
Charges constatées d'avance	69 524		69 524	127 901
TOTAL disponibilités et divers :	11 246 926		11 246 926	10 713 494
ACTIF CIRCULANT	65 264 761	4 049 493	61 215 268	64 720 035
Frais d'émission d'emprunts à étaler				
Primes remboursement des obligations				
Écart de conversion actif				
TOTAL GÉNÉRAL	216 412 499	121 968 395	94 444 104	97 577 053

Bilan Passif

110 BOURGOGNE

Période du 01/07/23 au 30/06/24
Edition du 31/10/24
Devise d'édition EURO

RUBRIQUES	Net (N) 30/06/2024	Net (N-1) 30/06/2023
SITUATION NETTE		
Capital social ou individuel dont versé 7 451 330	7 451 330	7 620 710
Primes d'émission, de fusion, d'apport, ...		
Écarts de réévaluation dont écart d'équivalence	518 787	518 787
Réserve légale	8 836 010	8 836 010
Réserve indisponible provenant des subventions	3 190 188	2 851 648
Réserve indisponible provenant des opérations avec les tiers non associés	619 739	550 374
Réserve indisponible provenant des dévolutions	5 589	5 589
Réserves statutaires ou contractuelles	2 052 831	2 052 831
Réserves réglementées	12 220 763	11 574 169
Autres réserves	8 359 728	8 764 780
Report pour parfaire l'intérêt servi aux parts sociales et ristourne éventuelle	98 802	210 922
Report à nouveau		
Résultat de l'exercice	509 477	310 246
TOTAL situation nette :	43 863 243	43 296 065
SUBVENTIONS D'INVESTISSEMENT	559 898	266 734
PROVISIONS RÉGLEMENTÉES	1 081 851	989 116
CAPITAUX PROPRES	45 504 993	44 551 915
Produits des émissions de titres participatifs		
Avances conditionnées		
AUTRES FONDS PROPRES		
Provisions pour risques	2 942 253	2 332 348
Provisions pour charges	822 666	796 735
PROVISIONS POUR RISQUES ET CHARGES	3 764 919	3 129 083
DETTES FINANCIÈRES		
Emprunts obligataires convertibles		
Autres emprunts obligataires		
Emprunts et dettes auprès des établissements de crédit	12 452 215	16 128 313
Emprunts et dettes financières divers	28 131	45 687
TOTAL dettes financières :	12 480 345	16 173 999
AVANCES ET ACOMPTES RECUS SUR COMMANDES EN COURS		
DETTES DIVERSES		
Dettes associés coopérateurs et comptes rattachés	20 306 203	22 136 964
Dettes fournisseurs et comptes rattachés	7 357 072	6 545 547
Dettes fiscales et sociales	2 738 969	2 596 077
Dettes sur immobilisations et comptes rattachés	912 320	625 421
Autres dettes	1 337 087	1 716 101
TOTAL dettes diverses :	32 651 651	33 620 110
PRODUITS CONSTATÉS D'AVANCE	42 196	101 946
DETTES	45 174 192	49 896 055
Ecarts de conversion passif		
TOTAL GÉNÉRAL	94 444 104	97 577 053

Compte de Résultat (Première Partie)

110 BOURGOGNE

Période du 01/07/23 au 30/06/24
Edition du 31/10/24
Devise d'édition EURO

RUBRIQUES	France	Export	Net (N) 30/06/2024	Net (N-1) 30/06/2023
Ventes de marchandises	139 825 368		139 825 368	165 772 041
Production vendue de biens	107 254		107 254	199 089
Production vendue de services	8 770 875		8 770 875	7 740 227
Chiffres d'affaires nets	148 703 497		148 703 497	173 711 357
Production stockée				
Production immobilisée				
Subventions d'exploitation			36 241	15 037
Reprises sur amortissements et provisions, transfert de charges			2 490 890	1 087 552
Autres produits			7 840	23 680
PRODUITS D'EXPLOITATION			151 238 468	174 837 626
CHARGES EXTERNES				
Achats de marchandises [et droits de douane]			120 294 255	149 892 725
Variation de stock de marchandises			4 921 602	(1 333 696)
Achats de matières premières et autres approvisionnements			2 333 024	2 282 489
Variation de stock [matières premières et approvisionnements]			58 275	115 891
Autres achats et charges externes			11 189 174	10 067 329
TOTAL charges externes :			138 796 330	161 024 738
IMPOTS, TAXES ET VERSEMENTS ASSIMILÉS			1 519 016	1 405 996
CHARGES DE PERSONNEL				
Salaires et traitements			5 533 177	5 258 295
Charges sociales			1 906 328	1 893 689
TOTAL charges de personnel :			7 439 505	7 151 983
DOTATIONS D'EXPLOITATION				
Dotations aux amortissements sur immobilisations			2 522 464	2 563 019
Dotations aux provisions sur immobilisations				
Dotations aux provisions sur actif circulant			1 039 759	2 206 719
Dotations aux provisions pour risques et charges			74 931	
TOTAL dotations d'exploitation :			3 637 155	4 769 738
AUTRES CHARGES D'EXPLOITATION			536 137	454 796
CHARGES D'EXPLOITATION			151 928 143	174 807 250
RÉSULTAT D'EXPLOITATION			(689 675)	30 376

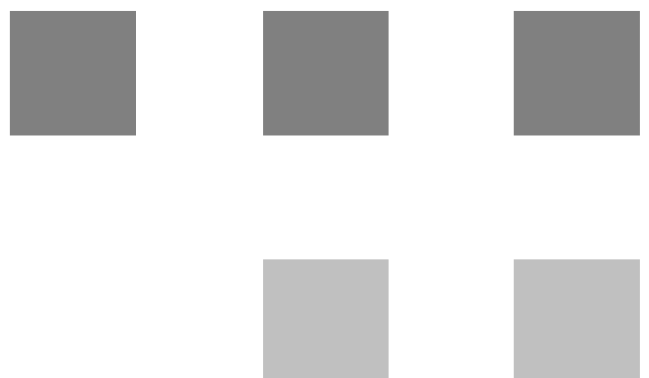
Compte de Résultat (Seconde Partie)

110 BOURGOGNE

Période du 01/07/23 au 30/06/24
Edition du 31/10/24
Devise d'édition EURO

RUBRIQUES	Net (N) 30/06/2024	Net (N-1) 30/06/2023
RÉSULTAT D'EXPLOITATION	(689 675)	30 376
Bénéfice attribué ou perte transférée Perte supportée ou bénéfice transféré		
PRODUITS FINANCIERS		
Produits financiers de participation à des organismes coopératifs agricoles	170 287	119 261
Produits financiers de participation	555 640	460 733
Produits des autres valeurs mobilières et créances de l'actif immobilisé		
Autres intérêts et produits assimilés	724 546	493 310
Reprises sur provisions et transferts de charges		659 400
Différences positives de change		
Produits nets sur cessions de valeurs mobilières de placement		
	1 450 473	1 732 704
CHARGES FINANCIÈRES		
Dotations financières aux amortissements et provisions		316 088
Intérêts et charges assimilées	1 424 374	1 122 369
Différences négatives de change		50
Charges nettes sur cessions de valeurs mobilières de placement		
	1 424 374	1 438 506
RÉSULTAT FINANCIER	26 098	294 197
RÉSULTAT COURANT AVANT IMPOTS	(663 576)	324 573
PRODUITS EXCEPTIONNELS		
Produits exceptionnels sur opérations de gestion	46 296	51 123
Produits exceptionnels sur opérations en capital	1 957 444	15 000
Reprises sur provisions et transferts de charges	21 021	118 455
	2 024 761	184 578
CHARGES EXCEPTIONNELLES		
Charges exceptionnelles sur opérations de gestion	97 419	106 170
Charges exceptionnelles sur opérations en capital	51 648	
Dotations exceptionnelles aux amortissements et provisions	702 640	92 736
	851 708	198 905
RÉSULTAT EXCEPTIONNEL	1 173 054	(14 328)
Participation des salariés aux résultats de l'entreprise Impôts sur les bénéfices		
TOTAL DES PRODUITS	154 713 702	176 754 907
TOTAL DES CHARGES	154 204 225	176 444 662
BÉNÉFICE OU PERTE	509 477	310 246

Annexe



FAITS CARACTERISTIQUES DE L'EXERCICE

Aucun faits majeurs a constater sur cet exercice

REGLES ET METHODES COMPTABLES

Les comptes annuels ont été arrêtés conformément aux dispositions du code de commerce et du règlement ANC 2014-03 relatif au plan comptable général modifié par le règlement ANC n°2016-07 du 4 novembre 2016

Les conventions générales comptables ont été appliquées dans le respect du principe de prudence, conformément aux hypothèses de base :

- continuité de l'exploitation,
- permanence des méthodes comptables d'un exercice à l'autre,
- indépendance des exercices,

et conformément aux règles générales d'établissement et de présentation des comptes annuels.

La méthode de base retenue pour l'évaluation des éléments inscrits en comptabilité est la méthode des coûts historiques.

Les principales méthodes utilisées sont les suivantes :

IMMOBILISATIONS CORPORELLES

Les immobilisations corporelles sont évaluées :

- A leur coût d'acquisition (prix d'achat, frais accessoires et frais d'acquisition des immobilisations)
- A leur coût de production, en cas de production interne (Les intérêts des emprunts spécifiques à la production des immobilisations ne sont pas inclus dans le coût de production).

Les amortissements pour dépréciation sont calculés suivant le mode linéaire.

Les durées d'amortissement annuel pratiquées ont été considérées équivalentes aux durées d'utilisation économique.

Les durées d'amortissement sont les suivantes :

Immobilisations corporelles

Constructions silo béton	35 ans
Constructions silo métallique	25 ans
Batiment Engrais	10 ans
Autres Batiments Appro.	15 ans
Electricité	15 ans
Cour	10 à 15 ans
Installations techniques, mat.outillage	15 ans
Matériel de transport	5 et 7 ans
Mobilier, Matériel de bureau et informatique	3 et 5 ans

PARTICIPATION, AUTRES TITRES IMMOBILISES, VALEURS MOBILIERES DE PLACEMENT

La valeur brute est constituée par le coût d'achat hors frais accessoires. A la clôture de l'exercice, la valeur des titres est comparée à la quote-part des capitaux propres de la participation corrigée des éléments incorporels dûment justifiés ou à défaut il est retenu la valeur d'utilité.

Pour les actions Financière de Meunerie, la valeur n'a fait l'objet d'aucune actualisation suite au rapport de l'expertise judiciaire sur la valorisation de Meunerie de Participations dans le cadre du litige en cours avec le Groupe Axérial.

STOCKS

Les stocks approvisionnements sont évalués suivant la méthode du coût unitaire moyen pondéré sur la période du 1er juillet 2023 au 30 juin 2024.

La valeur brute des marchandises et des approvisionnements comprend le prix d'achat et les frais accessoires.

Les stocks céréales, oléagineux et protéagineux sont valorisés de la façon suivante :

- prix d'acompte majoré des compléments de prix
- bonifications et réfections diverses pour caractéristiques
- majorations mensuelles versées aux adhérents au cours de l'exercice (stocks non engagés).
- majorations mensuelles acquises au 30 juin 2024 (stocks engagés à la vente).

Les produits fabriqués sont valorisés au coût de production. Les intérêts sont toujours exclus de la valorisation des stocks.

Une provision pour dépréciation des stocks de marchandises est constituée en fonction des éléments suivants :

--Stock "Productions Végétales"

- Une provision est constatée lorsque la valeur du stock engagé est supérieure au prix de vente constaté au contrat et lorsque la valeur du stock non engagé est supérieure au prix du marché arrêté à une date la plus proche de la clôture des comptes : Montant de la dotation aux provisions à 540.66€ du 30 juin 2024.

Stock " Approvisionnement"

- Stocks à faible rotation : Application d'un taux de dépréciation de 10 à 100% sur les marchandises non livrées représentant un an de vente et plus : Montant Dotation de l'exercice : 986 000€. Dans le même temps, constatation de la reprise de 894 395€ de la provision au 30/06/2023.

- Marchandises subissant une volatilité importante des cours : provision calculée par différence entre le PAM et le prix de vente estimé net de remises et net de frais de commercialisation : Montant : 877 296€ de reprise pour l'exercice

- Risques qualité liés à la conservation des produits vrac : Dépréciation de 20% de la quote part des stocks achetés depuis plus d'un an :

Montant : 43 309€ de dotation pour l'exercice et reprise de 111 693€ de la provision du 30/06/2023

CREANCES

Les créances sont valorisées à leur valeur nominale. une provision pour dépréciation est pratiquée lorsque la valeur d'inventaire est inférieure à la valeur comptable.

Créances Adhérents :

La situation de chaque adhérent est étudiée individuellement au 30 Juin. Le solde débiteur de l'adhérent est comparé au montant de ses approvisionnements de l'exercice. Une provision est ensuite calculée en fonction de ses apports de l'exercice et du solde du compte courant à fin août ainsi que des garanties obtenues (Cessions primes et Warrants). Ensuite la provision est limitée aux adhérents les plus endettés afin de neutraliser les effets conjoncturels et de couvrir à minima la part des dettes à plus d'un an. Ce calcul forfaitaire est appliqué pour 90% des adhérents.

Pour les autres , la provision a été valorisée en fonction de leur encours au 30 juin 2024 et compte tenu de leur situation financière.

Montant de la reprise nette de l'exercice : 242 351€

PROVISION POUR RISQUE ET CHARGES

Le poste Autres provision pour risques et charges se compose principalement :

Rubriques	Solde Ouverture	Dotation de l'exercice	Reprise de l'exercice	Solde Clôture
Nutrition Animale	2 171 898€	609 905€		2 781 803€
Autres	160 450€			160 450€
Total	2 332 348€	609 905€		2 942 253€

La provision risque Nutrition Animale a été complétée sur cet exercice à hauteur de 609 905€ sur la base de la situation financière de Soréal et eu égard aux engagements du Groupe 110Bourgogne envers cette dernière.

PROVISION INDEMNITES DE DEPART EN RETRAITE

L'ANC a publié fin 2013 la recommandation n°2013-02 concernant les règles comptables relatives notamment aux indemnités de fin de carrière.

celle-ci abroge la précédente émise par le conseil National de la Comptabilité (CNC) n° 2003-R-01.

Cet engagement constitue une provision pour charges inscrite au passif du bilan.

Les modalités de calcul sur cet exercice sont les suivantes :

- Augmentation annuelle des salaires fixée à 1.5%,
- Age de départ à la retraite retenu est de 65 ans,
- Taux d'actualisation de 3.60%,
- Taux de charge sociale de 45%,
- Taux de rotation retenu est 3 % contant,
- La table de mortalité utilisée est la table réglementaire TV 88/90
- La méthode de calcul retenue est la méthode rétrospective prorata temporis

Sur cet exercice une dotation nette de provision a été constatée pour 25 931€

Autres informations :

Dans le cadre du plan de relance mise en place par le gouvernement et de l'appel à projet réalisé par France Agrimer, le solde des 50% de la subvention a été versé sur 2023-2024 après réalisation et mise en service des derniers investissements liés à ce plan de relance. Comme en 2020-2021, 50% a été affecté en réserve indisponible et 50% qui seront réintégrés aux résultats par fraction égale au même rythme de l'amortissement des biens financés.

Sur cet exercice 2023-2024, la quote-part ramenée aux résultats s'élève à 45 375 €

CONSOLIDATION

La coopérative établie des comptes consolidés dont elle l'entité consolidante

RUBRIQUES	Valeur brute début exercice	Augmentations par réévaluation	Acquisitions apports, création virements
IMMOBILISATIONS INCORPORELLES			
Frais d'établissement et de développement			
Autres immobilisations incorporelles	159 804		57 135
TOTAL immobilisations incorporelles :	159 804		57 135
IMMOBILISATIONS CORPORELLES			
Terrains	8 430 838		173 589
Constructions sur sol propre	62 641 623		1 356 568
Constructions sur sol d'autrui	998 606		
Constructions installations générales	17 626 035		407 892
Installations techniques et outillage industriel	39 220 594		651 918
Installations générales, agencements et divers	74 785		
Matériel de transport	4 330 293		337 920
Matériel de bureau, informatique et mobilier	1 936 322		120 464
Emballages récupérables et divers			
Immobilisations corporelles en cours	1 067 881		956 879
Avances et acomptes			
TOTAL immobilisations corporelles :	136 326 976		4 005 230
IMMOBILISATIONS FINANCIÈRES			
Participations évaluées par mises en équivalence			
Autres participations	6 567 240		1 161 240
Autres titres immobilisés	7 287 791		
Prêts et autres immobilisations financières	318 103		90 480
TOTAL immobilisations financières :	14 173 134		1 251 720
TOTAL GÉNÉRAL	150 659 914		5 314 085

RUBRIQUES	Diminutions par virement	Diminutions par cessions mises hors service	Valeur brute fin d'exercice	Réévaluations légales
IMMOBILISATIONS INCORPORELLES				
Frais d'étab. et de développement				
Autres immobilisations incorporelles			216 939	
TOTAL immobilisations incorporelles :			216 939	
IMMOBILISATIONS CORPORELLES				
Terrains		38 528	8 565 899	
Constructions sur sol propre		382 678	63 615 512	
Constructions sur sol d'autrui			998 606	
Constructions installations générales		478 068	17 555 859	
Install. techn., matériel et out. industriels		1 304 473	38 568 039	
Inst. générales, agencements et divers		17 601	57 184	
Matériel de transport		223 432	4 444 781	
Mat. de bureau, informatique et mobil.		13 327	2 043 459	
Emballages récupérables et divers				
Immobilisations corporelles en cours	903 416		1 121 345	
Avances et acomptes				
TOTAL immobilisations corporelles :	903 416	2 458 106	136 970 684	
IMMOBILISATIONS FINANCIÈRES				
Participations mises en équivalence				
Autres participations	1 396 250	14 050	6 318 180	
Autres titres immobilisés			7 287 791	
Prêts et autres immo. financières		54 438	354 144	
TOTAL immobilisations financières :	1 396 250	68 488	13 960 116	
TOTAL GÉNÉRAL	2 299 666	2 526 594	151 147 739	

SITUATIONS ET MOUVEMENTS DE L'EXERCICE

IMMOBILISATIONS AMORTISSABLES	Montant début exercice	Augmentations dotations	Diminutions reprises	Montant fin exercice
IMMOBILISATIONS INCORPORELLES				
Frais d'étab. et de développement.				
Autres immobilisations incorporelles	158 746	9 444		168 190
TOTAL immobilisations incorporelles :	158 746	9 444		168 190
IMMOBILISATIONS CORPORELLES				
Terrains	4 420 529	144 851	13 213	4 552 167
Constructions sur sol propre	58 781 367	707 651	382 678	59 106 340
Constructions sur sol d'autrui	998 606			998 606
Constructions installations générales	14 598 914	451 006	470 466	14 579 454
Installations techn. et outillage industriel	30 722 383	957 190	1 296 734	30 382 838
Inst. générales, agencements et divers	74 785		17 601	57 184
Matériel de transport	3 934 285	176 174	212 710	3 897 748
Mat. de bureau, informatique et mobil.	1 768 720	76 148	13 056	1 831 812
Emballages récupérables et divers				
TOTAL immobilisations corporelles :	115 299 588	2 513 020	2 406 458	115 406 150
TOTAL GÉNÉRAL	115 458 334	2 522 464	2 406 458	115 574 340

VENTILATIONS DES DOTATIONS AUX AMORTISSEMENTS DE L'EXERCICE			
IMMOBILISATIONS AMORTISSABLES	Amortissements linéaires	Amortissements dégressifs	Amortissements exceptionnels
IMMOBILISATIONS INCORPORELLES			
Frais d'établissement et de développement			
Autres immobilisations incorporelles	9 444		
TOTAL immobilisations incorporelles :	9 444		
IMMOBILISATIONS CORPORELLES			
Terrains	144 851		
Constructions sur sol propre	707 651		
Constructions sur sol d'autrui			
Constructions installations générales	451 006		
Installations techniques et outillage industriel	957 190		
Installations générales, agencements et divers			
Matériel de transport	176 174		
Matériel de bureau, informatique et mobilier	76 148		
Emballages récupérables et divers			
TOTAL immobilisations corporelles :	2 513 020		
Frais d'acquisition de titres de participations			
TOTAL GÉNÉRAL	2 522 464		

Provisions Inscrites au Bilan

110 BOURGOGNE

Période du 01/07/23 au 30/06/24
Edition du 31/10/24
Devise d'édition EURO

RUBRIQUES	Montant début exercice	Augmentations dotations	Diminutions reprises	Montant fin exercice
Prov. pour reconstitution des gisements				
Provisions pour investissement				
Provisions pour hausse des prix				
Amortissements dérogatoires	989 116	92 736		1 081 851
Dont majorations exceptionnelles de 30%				
Provisions pour prêts d'installation				
Autres provisions réglementées				
PROVISIONS RÉGLEMENTÉES	989 116	92 736		1 081 851

Provisions pour litiges				
Prov. pour garant. données aux clients				
Prov. pour pertes sur marchés à terme				
Provisions pour amendes et pénalités				
Provisions pour pertes de change				
Prov. pour pensions et obligat. simil.	796 735	74 931	49 000	822 666
Provisions pour impôts				
Prov. pour renouvellement des immo.				
Provisions pour gros entretien et grandes révisions				
Provisions pour charges sociales et fiscales sur congés à payer				
Autres prov. pour risques et charges	2 332 348	609 905		2 942 253
PROV. POUR RISQUES ET CHARGES	3 129 083	684 836	49 000	3 764 919

Prov. sur immobilisations incorporelles				
Prov. sur immobilisations corporelles				
Prov. sur immo. titres mis en équival.				
Prov. sur immo. titres de participation				
Prov. sur autres immo. financières	2 344 562			2 344 562
Provisions sur stocks et en cours	2 189 631	1 029 851	2 189 631	1 029 851
Provisions sur comptes clients	3 256 993	9 908	252 259	3 014 642
Autres provisions pour dépréciation	5 000			5 000
PROVISIONS POUR DÉPRÉCIATION	7 796 186	1 039 759	2 441 890	6 394 055

TOTAL GÉNÉRAL	11 914 385	1 817 331	2 490 890	11 240 825
----------------------	-------------------	------------------	------------------	-------------------

État des Échéances des Créances et Dettes

110 BOURGOGNE

Période du 01/07/23 au 30/06/24
Edition du 31/10/24
Devise d'édition EURO

ÉTAT DES CRÉANCES	Montant brut	A 1 an au plus	A plus d'1 an
DE L'ACTIF IMMOBILISÉ			
Créances rattachées à des participations	2 478 960	2 478 960	
Prêts	210 634	63 315	147 318
Autres immobilisations financières	143 511	43 511	100 000
TOTAL de l'actif immobilisé :	2 833 104	2 585 786	247 318
DE L'ACTIF CIRCULANT			
Clients douteux ou litigieux	1 024		1 024
Autres créances clients	35 136 413	35 136 413	
Créance représent. de titres prêtés ou remis en garantie			
Personnel et comptes rattachés	2 687	2 687	
Sécurité sociale et autres organismes sociaux	17 857	17 857	
État - Impôts sur les bénéfices			
État - Taxe sur la valeur ajoutée	550 583	550 583	
État - Autres impôts, taxes et versements assimilés	101 552	101 552	
État - Divers			
Groupe et associés	1 311 465	1 311 465	
Débiteurs divers	419 484	419 484	
TOTAL de l'actif circulant :	37 541 064	37 540 040	1 024
CHARGES CONSTATÉES D'AVANCE	69 524	69 524	

TOTAL GÉNÉRAL

40 443 692

40 195 350

248 343

ÉTAT DES DETTES	Montant brut	A 1 an au plus	A plus d'1 an et 5 ans au plus	A plus de 5 ans
Emprunts obligataires convertibles				
Autres emprunts obligataires				
Après des établissements de crédit :				
- à 1 an maximum à l'origine	15 179	15 179		
- à plus d' 1 an à l'origine	12 437 035	2 260 375	6 692 793	3 483 867
Emprunts et dettes financières divers	28 131	12 606	15 525	
Fournisseurs et comptes rattachés	7 357 072	7 357 072		
Personnel et comptes rattachés	1 056 444	1 056 444		
Sécurité sociale et autres organismes	677 912	677 912		
Impôts sur les bénéfices				
Taxe sur la valeur ajoutée	649 458	649 458		
Obligations cautionnées				
Autres impôts, taxes et assimilés	355 155	355 155		
Dettes sur immo. et comptes rattachés	912 320	912 320		
Groupe et associés				
Autres dettes	21 643 290	21 643 290		
Dette représentat. de titres empruntés				
Produits constatés d'avance	42 196	42 196		

TOTAL GÉNÉRAL

45 174 192

34 982 007

6 708 318

3 483 867

Variation Détaillée des Stocks et des En-Cours

110 BOURGOGNE

Période du 01/07/23 au 30/06/24
 Edition du 31/10/24
 Devise d'édition EURO

RUBRIQUES	A la fin de l'exercice	Au début de l'exercice	Variation des stocks	
			Augmentation	Diminution
Marchandises				
Stocks revendus en l'état				
Marchandises	16 270 238	21 191 840		4 921 602
Approvisionnement				
Stocks approvisionnement				
Matières premières				
Autres approvisionnements	206 533	264 808		58 275
TOTAL I	16 476 771	21 456 648		4 979 877

Production				
Produits intermédiaires				
Produits finis				
Produits résiduels				
TOTAL II				

Production en cours				
Produits				
Travaux				
Études				
Prestations de services				
TOTAL III				

PRODUCTION STOCKEE (ou déstockage de production) II + III

Charges à Payer

110 BOURGOGNE

Période du 01/07/23 au 30/06/24

Edition du 31/10/24

Devise d'édition EURO

MONTANT DES CHARGES À PAYER INCLUS DANS LES POSTES SUIVANTS DU BILAN	Montant
Emprunts obligataires convertibles	
Autres emprunts obligataires	
Emprunts et dettes auprès des établissements de crédit	
Emprunts et dettes financières divers	15 179
Dettes fournisseurs et comptes rattachés	912 979
Dettes fiscales et sociales	1 403 934
Dettes sur immobilisations et comptes rattachés	
Disponibilités, charges à payer	
Autres dettes	413 533
TOTAL	2 745 625

Charges et Produits Constatés d'Avance

110 BOURGOGNE

Période du 01/07/23 au 30/06/24
Edition du 31/10/24
Devise d'édition EURO

RUBRIQUES	Charges	Produits
Charges ou produits d'exploitation	69 524	42 196
Charges ou produits financiers		
Charges ou produits exceptionnels		
TOTAL	69 524	42 196

Détail des Transferts de Charges

110 BOURGOGNE

Période du 01/07/23 au 30/06/24
Edition du 31/10/24
Devise d'édition EURO

NATURE	Montant
indemnités Assurances - Sinistres n-1	21 021
TOTAL	21 021

Détail des Produits Exceptionnels et Charges Exceptionnelles

110 BOURGOGNE

Période du 01/07/23 au 30/06/24
Edition du 31/10/24
Devise d'édition EURO

PRODUITS EXCEPTIONNELS	Montant	Imputé au compte
Produits de Cession d'Eléments d'Actifs Corporels	1 957 444	
Quote part Subvention Investissement virée au Résultat	45 375	
Indemnités Assurances n-1	21 021	
Divers	921	

TOTAL	2 024 761	
--------------	------------------	--

CHARGES EXCEPTIONNELLES	Montant	Imputé au compte
VNC des Eléments d'Actifs Corporels	51 648	
Dotation Amortissements Dérogatoires	92 736	
Dotation Risques et Charges	609 905	
Subvention Accordées	58 724	
Divers	38 695	

TOTAL	851 708	
--------------	----------------	--

La plus Value dégagée par la vente du site du Batardeau s'élève à 1 870 092€

ENGAGEMENTS FINANCIERS

ENGAGEMENT DONNÉS	Montant
<i>CRÉDIT AGRICOLE CHAMPAGNE BOURGOGNE :</i>	
<u>OCS</u>	
- Caution sur ouverture de compte spécifique OCS	842 187 €
<u>NATI VERT</u>	
- Cautionnement sur ouverture de crédit court terme	1 500 000 €
- Caution solidaire sur emprunt moyen terme de 800 000€ libéré à hauteur de 501 201€	73 546 €
<u>PORT AUTONOME DE PARIS</u>	
- Caution solidaire au profit du port autonome de Paris Site d'Ecuelles	3 000 €
- Caution solidaire au profit du port autonome de Paris Site de Montereau	10 000 €
<u>SORÉAL</u>	
- Caution solidaire sur ouverture Ligne Court Terme	197 156 €
<i>BANQUE POPULAIRE BOURGOGNE FRANCHE COMTÉ</i>	
<u>SORÉAL</u>	
- Caution solidaire sur ouverture Court Terme	184 619 €
<i>BNP PARIBAS</i>	
<u>SORÉAL</u>	
- Caution solidaire sur emprunt Moyen Terme	25 738 €
<i>CAISSE EPARGNE BOURGOGNE FRANCHE COMTE</i>	
<u>SORÉAL</u>	
- Caution solidaire sur ouverture de Ligne Court Terme	219 018 €

<u>SEINEYONNE</u>	
- Caution concernant les opérations de marchés à terme effectuées avec Caceis Bank	6 960 000€
<i>CRÉDIT AGRICOLE CHAMPAGNE BOURGOGNE</i>	
<u>SEINEYONNE</u>	
- Caution sur ouverture de Ligne Court Terme	580 000 €
- Caution sur ouverture de ligne Court Terme CACB Caceis	1 080 000 €
<i>CIC EST</i>	
<u>SEINEYONNE</u>	
- Caution pour le financement du site de la Grande Paroisse	35 400 €
- Caution pour le financement du site de Fos-Les Tellines	101 145 €
<i>CRÉDIT COOPÉRATIF</i>	
<u>NATI VERT</u>	
- Cautionnement sur ouverture de crédit Court Terme	1 500 000 €
<i>BANQUE EUROPÉENNE CRÉDIT MUTUEL</i>	
<u>NATI VERT</u>	
- Cautionnement sur ouverture de crédit Court Terme	1 500 000 €
- Caution solidaire sur emprunt moyen terme de 500 000€	401 707€
TOTAL DES ENGAGEMENT DONNÉS	13 713 516 €

ENGAGEMENTS REÇUS	Montant
<i>CRÉDIT AGRICOLE CHAMPAGNE BOURGOGNE</i>	
<u>PORT AUTONOME DE PARIS</u>	
- Caution solidaire au profit du port autonome de Paris Site d'Ecuelles	3 000 €
- Caution solidaire au profit du port autonome de Paris Site de Montereau	10 000 €
TOTAL DES ENGAGEMENT REÇUS	13 000 €

Ventilation du Chiffre d'Affaires Net

110 BOURGOGNE

Période du 01/07/23 au 30/06/24

Edition du 31/10/24

Devise d'édition EURO

RÉPARTITION PAR SECTEUR D'ACTIVITÉ	Montant
CEREALES	106 449 414
APPROVISIONNEMENTS	33 375 954
SEMENCES	107 254
SERVICES ET AUTRES	8 770 875

TOTAL	148 703 497
--------------	--------------------

RÉPARTITION PAR MARCHÉ GÉOGRAPHIQUE	Montant
FRANCE	148 703 497

TOTAL	148 703 497
--------------	--------------------

EFFECTIFS	Personnel salarié	Personnel mis à disposition de l'entreprise
Cadres	23.02	
Agents de maîtrise et techniciens	20.68	
Employés	9	
Ouvriers	91.69	
TOTAL	144.39	

Composition du Capital Social

110 BOURGOGNE

Période du 01/07/23 au 30/06/24
Edition du 31/10/24
Devise d'édition EURO

CATEGORIES DE TITRES	Nombre	Valeur nominale
1 - Actions ou parts sociales composant le capital soc. au début de l'exercice	762071	10
2 - Actions ou parts sociales émises pendant l'exercice	2633	10
3 - Actions ou parts sociales remboursées pendant l'exercice	19571	10
4 - Actions ou parts sociales composant le capital social en fin d'exercice	745133	10

Collège Associés Coopérateurs : 1 957

Collège Associés Non Coopérateurs : 238

Total Adhérents Porteurs de parts sociales : 2 195

L'ensemble du montant du capital est libéré

Liste des Filiales et Participations

110 BOURGOGNE

Période du 01/07/23 au 30/06/24

Edition du 31/10/24

Devise d'édition EURO

FILIALES ET PARTICIPATIONS	Capital	Réserves et RAN avant affecta° resultat	Quote-part du capital détenue en pourcentage	Valeurs comptables titres détenus Brute	Valeurs comptables titres détenus Nette	Prêts & avances consentis par la société non remboursés	Montant des cautions et avals donnés par la société	Chiffre d'affaires HT du dernier exercice écoulé	Résultat du dernier exercice clos	Dividendes encaissés par société au cours exercice
A. RENSEIGNEMENTS DÉTAILLÉS CONC. LES FILIALES ET PARTICIPATIONS										
1. filiales (Plus de 50% du capital détenu)										
110 AGROSERVICES	2 686 240	247 237	99,99	2 686 150	2 686 150			1 107 051	1 408 627	495 625
UCASSEM	80 000	527 334	71	54 308	54 308			930 417		
SEINEYONNE	305 910	249 999	56,39	172 510	172 510			196 684 316		
2. participations (10 à 50% du capital détenu)										
SICA LAIGNES	132 600	252 225	12,83	5 825	5 825			5 804 534	5 798	
SCIENTECH	48 000	8 042	33,33	16 000	16 000			158 515	59	
B. RENSEIGNEMENTS GLOBAUX CONC. LES AUTRES FILIALES ET PARTICIPAT°										
1. filiales non reprises en A:										
- françaises										
SICA DE GOUAIX	750 000	(4 520 392)	6,43	48 260		223 754			(440 205)	
FIN DE MEUNERIE	30 106 000	(18 694 829)	7,25	2 182 520		324 795			(885 718)	
COCEBI	1 000 656	3 856 692	3,1	30 436	30 436			24 312 391	24 227	
- étrangères										
2. participations non reprises en A:										
- françaises										
VIVESCIA INDUSTRIE	217 595 560	236 781 000	0,83	4 063 926	4 063 926			10 395 000	8 080 000	
MOULIN DECOLLOG	2 000 000	(363 002)	1,28	25 500	25 500			12 627 267	(21 471)	
- étrangères										

Tableau de variation des capitaux propres

110 BOURGOGNE

Période du 01/07/23 au 30/06/24
Edition du 31/10/24
Devise d'édition EURO

	Solde Initial	Augmentation	Diminution	Solde Final
Capital social	7 620 710	26 330	195 710	7 451 330
Primes liées au capital social				
Écart de réévaluation	518 787			518 787
Réserves				
Réserve légale	8 836 010			8 836 010
Réserves indisponibles				
Réserves statutaires ou contractuelles	2 052 831			2 052 831
Réserves réglementées	11 574 169	646 594		12 220 763
Autres réserves	12 172 391	2 852		12 175 243
Ecart d'équivalence				
Report à nouveau	210 922		112 120	98 802
Résultat de l'exercice	310 246	509 477	310 246	509 477
Subventions d'investissement	266 734	338 540	45 375	559 898
Provisions réglementées	989 116	92 736		1 081 851
TOTAL	44 551 915	1 616 529	663 451	45 504 993

Résultats et autres éléments significatifs des 5 derniers exercices

110 BOURGOGNE

Période du 01/07/23 au 30/06/24
Edition du 31/10/24
Devise d'édition EURO

NATURES DES INDICATIONS	EXERCICES				
	30/06/2024	30/06/2023	30/06/2022	30/06/2021	30/06/2020
Capital social en fin d'exercice					
Capital social	7 451 330	7 620 710	7 859 400	8 097 460	8 199 570
Nombre des actions :					
-ordinaires existantes	745133	762071	785940	809746	819957
-à dividende prioritaire existantes (sans droit de vote)					
Nombre maximal d'actions futures à créer :					
-par conversion d'obligations					
-par exercice de droits de souscription					
Opérations et résultats de l'exercice					
Chiffres d'affaires hors taxes	148 703 4	173 711 3	151 033 3	104 456 4	123 207 3
Résultat avant impôts, participation des salariés et dotations aux amortissements et provisions	2 358 382	3 750 309	2 996 021	2 982 053	4 174 451
Impôts sur les bénéfices					
Participation des salariés due au titre de l'exercice					
Résultat après impôts, participation des salariés, et dotations aux amortissements et provisions	509 477	310 246	784 704	150 202	515 985
Résultat distribué					
Résultat par action					
Résultat après impôts, participation des salariés, mais avant dotations aux amortissements et provisions	3	5	4	4	5
Résultat après impôts, participation des salariés, et dotations aux amortissements et provisions	1	0	1	0	1
Dividende attribué à chaque action					
Effectif					
Effectif moyen des salariés employés durant l'exercice	144.39	142	141.19	149.11	147
Montant de la masse salariale de l'exercice	5 533 177	5 258 295	4 933 505	4 641 545	5 088 169
Montant des sommes versées au titre des avantages sociaux (Sécurité sociale, oeuvres sociales...)	1 975 056	1 921 942	1 821 477	1 644 989	1 813 382

Etats fiscaux

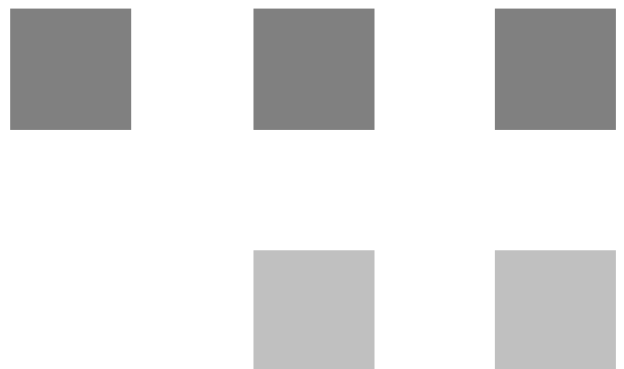


Tableau d'affectation du résultat

110 BOURGOGNE

Période du 01/07/23 au 30/06/24
Edition du 31/10/24
Devise d'édition EURO

ORIGINES	
Report à nouveau de l'exercice précédent	210 922
Résultat de l'exercice précédent	310 246
Prélèvements sur les réserves	
TOTAL DES ORIGINES	521 167

AFFECTATIONS	
Affectations aux réserves	
Réserve légale	
Réserve spéciale des plus-values à long terme	
Autres réserves	310 906
Dividendes	111 459
Autres répartitions	
Report à nouveau	98 802
TOTAL DES AFFECTATIONS	521 167

F.N.R.
FEDERATION DE REVISION AGREEE
POUR LE COMMISSARIAT AUX COMPTES

149 rue de Bercy
75012 PARIS

Jean Marc BULLIR
COMMISSAIRE AUX COMPTES

66, rue de la Glacière
75013 PARIS

Société Coopérative Agricole

110 BOURGOGNE

49 ROUTE D'AUXERRE
89470 - MONETEAU

RAPPORT DES COMMISSAIRES AUX COMPTES
SUR LES COMPTES ANNUELS

Exercice clos le 30 Juin 2024

**SOCIETE COOPERATIVE AGRICOLE
110 BOURGOGNE**

*49 ROUTE d'AUXERRE
89470 - MONETEAU*

**RAPPORT DES COMMISSAIRES AUX COMPTES
SUR LES COMPTES ANNUELS**

Exercice clos le 30 Juin 2024

F.N.R.
FEDERATION DE REVISION AGREEE
POUR LE COMMISSARIAT AUX COMPTES

149 rue de Bercy
75012 PARIS

JMB Audit & Conseil
COMMISSAIRE AUX COMPTES

66, rue de la Glacière
75013 PARIS

SOCIETE COOPERATIVE
AGRICOLE 110 BOURGOGNE

49, Route d'Auxerre
89470 - MONETEAU

Paris, le 29 Novembre 2024

RAPPORT DES COMMISSAIRES AUX COMPTES
SUR LES COMPTES ANNUELS

Exercice clos le 30 Juin 2024

Aux associés,

Opinion

En exécution de la mission qui nous a été confiée par l'Assemblée Générale, nous avons effectué l'audit des comptes annuels de la SCA 110 BOURGOGNE relatifs à l'exercice clos le 30 Juin 2024, tels qu'ils sont joints au présent rapport.

Nous certifions que les comptes annuels sont, au regard des règles et principes comptables français, réguliers et sincères et donnent une image fidèle du résultat des opérations de l'exercice écoulé ainsi que de la situation financière et du patrimoine de la société à la fin de cet exercice.

FONDEMENT DE L'OPINION

Référentiel d'audit

Nous avons effectué notre audit selon les normes d'exercice professionnel applicables en France. Nous estimons que les éléments que nous avons collectés sont suffisants et appropriés pour fonder notre opinion.

Les responsabilités qui nous incombent en vertu de ces normes sont indiquées dans la partie « Responsabilités du Commissaire aux comptes relatives à l'audit des comptes annuels » du présent rapport.

Indépendance

Nous avons réalisé notre mission d'audit dans le respect des règles d'indépendance prévues par le code de commerce et par le code de déontologie de la profession de commissaire aux comptes, sur la période du 1^{er} Juillet 2023 à la date d'émission de notre rapport.

JUSTIFICATION DES APPRECIATIONS

En application des dispositions des articles L.821-53 et R.821-180 du code de commerce relatives à la justification de nos appréciations, nous vous informons que les appréciations les plus importantes auxquelles nous avons procédé, selon notre jugement professionnel, ont porté sur le caractère approprié des principes comptables appliqués et sur le caractère raisonnable des estimations significatives retenues et sur la présentation d'ensemble des comptes, notamment pour ce qui concerne les provisions pour risque et charge, tel que mentionné dans la note « Provision pour risque et charges », page 8 de l'annexe aux comptes annuels.

Les appréciations ainsi portées s'inscrivent dans le contexte de l'audit des comptes annuels pris dans leur ensemble et de la formation de notre opinion exprimée ci-avant. Nous n'exprimons pas d'opinion sur des éléments de ces comptes annuels pris isolément.

VERIFICATIONS SPECIFIQUES

Nous avons également procédé, conformément aux normes d'exercice professionnel applicables en France, aux vérifications spécifiques prévues par les textes légaux et réglementaires.

Nous n'avons pas d'observation à formuler sur la sincérité et la concordance avec les comptes annuels des informations données dans le rapport de gestion du Conseil d'Administration et dans les autres documents sur la situation financière et les comptes annuels adressés aux Actionnaires.

Nous attestons de la sincérité et de la concordance avec les comptes annuels des informations relatives aux délais de paiement mentionnées à l'article D.441-6 du code de commerce.

RESPONSABILITES DE LA DIRECTION ET DES PERSONNES CONSTITUANT LE GOUVERNEMENT D'ENTREPRISE RELATIVES AUX COMPTES ANNUELS

Il appartient à la direction d'établir des comptes annuels présentant une image fidèle conformément aux règles et principes comptables français ainsi que de mettre en place le contrôle interne qu'elle estime nécessaire à l'établissement de comptes annuels ne comportant pas d'anomalies significatives, que celles-ci proviennent de fraudes ou résultent d'erreurs.

Lors de l'établissement des comptes annuels, il incombe à la direction d'évaluer la capacité de la société à poursuivre son exploitation, de présenter dans ces comptes, le cas échéant, les informations nécessaires relatives à la continuité d'exploitation et d'appliquer la convention comptable de continuité d'exploitation, sauf s'il est prévu de liquider la société ou de cesser son activité.

Les comptes annuels ont été arrêtés par le Conseil d'Administration.

RESPONSABILITES DU COMMISSAIRE AUX COMPTES RELATIVES A L'AUDIT DES COMPTES ANNUELS


Il nous appartient d'établir un rapport sur les comptes annuels. Notre objectif est d'obtenir l'assurance raisonnable que les comptes annuels pris dans leur ensemble ne comportent pas d'anomalies significatives.

L'assurance raisonnable correspond à un niveau élevé d'assurance, sans toutefois garantir qu'un audit réalisé conformément aux normes d'exercice professionnel permet de systématiquement détecter toute anomalie significative. Les anomalies peuvent provenir de fraudes ou résulter d'erreurs et sont considérées comme significatives lorsque l'on peut raisonnablement s'attendre à ce qu'elles puissent, prises individuellement ou en cumulé, influencer les décisions économiques que les utilisateurs des comptes prennent en se fondant sur ceux-ci.

Comme précisé par l'article L.821-55 du code de commerce, notre mission de certification des comptes ne consiste pas à garantir la viabilité ou la qualité de la gestion de votre société.

Une description plus détaillée de nos responsabilités de Commissaire aux comptes relatives à l'audit des comptes annuels figure dans l'annexe du présent rapport et en fait partie intégrante.

F.N.R.
FEDERATION DE REVISION AGREEE POUR
LE COMMISSARIAT AUX COMPTES



Anne GUALA
05/12/2024

COMMISSAIRE AUX COMPTES



Jean-Marc BULLIER

Annexe au rapport : Description détaillée des responsabilités du Commissaire aux comptes

Dans le cadre d'un audit réalisé conformément aux normes d'exercice professionnel applicables en France, le Commissaire aux comptes exerce son jugement professionnel tout au long de cet audit. En outre :

- Il identifie et évalue les risques que les comptes annuels comportent des anomalies significatives, que celles-ci proviennent de fraudes ou résultent d'erreurs, définit et met en œuvre des procédures d'audit face à ces risques, et recueille des éléments qu'il estime suffisants et appropriés pour fonder son opinion. Le risque de non-détection d'une anomalie significative provenant d'une fraude est plus élevé que celui d'une anomalie significative résultant d'une erreur, car la fraude peut impliquer la collusion, la falsification, les omissions volontaires, les fausses déclarations ou le contournement du contrôle interne ;
- Il prend connaissance du contrôle interne pertinent pour l'audit afin de définir des procédures d'audit appropriées en la circonstance, et non dans le but d'exprimer une opinion sur l'efficacité du contrôle interne ;
- Il apprécie le caractère approprié des méthodes comptables retenues et le caractère raisonnable des estimations comptables faites par la direction, ainsi que les informations les concernant fournies dans les comptes annuels ;
- Il apprécie le caractère approprié de l'application par la direction de la convention comptable de continuité d'exploitation et, selon les éléments collectés, l'existence ou non d'une incertitude significative liée à des événements ou à des circonstances susceptibles de mettre en cause la capacité de la société à poursuivre son exploitation. Cette appréciation s'appuie sur les éléments collectés jusqu'à la date de son rapport, étant toutefois rappelé que des circonstances ou événements ultérieurs pourraient mettre en cause la continuité d'exploitation. S'il conclut à l'existence d'une incertitude significative, il attire l'attention des lecteurs de son rapport sur les informations fournies dans les comptes annuels au sujet de cette incertitude ou, si ces informations ne sont pas fournies ou ne sont pas pertinentes, il formule une certification avec réserve ou un refus de certifier ;
- Il apprécie la présentation d'ensemble des comptes annuels et évalue si les comptes annuels reflètent les opérations et événements sous-jacents de manière à en donner une image fidèle.

Présentation des comptes annuels

Période du 01/07/2023 au 30/06/2024

110 BOURGOGNE
49 ROUTE D'AUXERRE
89470 MONETEAU

Bilan Actif

110 BOURGOGNE

Période du 01/07/23 au 30/06/24
Edition du 31/10/24
Devise d'édition EURO

RUBRIQUES	BRUT	Amortissements	Net (N) 30/06/2024	Net (N-1) 30/06/2023
CAPITAL SOUSCRIT NON APPELÉ				
IMMOBILISATIONS INCORPORELLES				
Frais d'établissement				
Frais de développement				
Concession, brevets et droits similaires	216 939	168 190	48 748	1 058
Fonds commercial	0		0	0
Autres immobilisations incorporelles				
Avances et acomptes sur immobilisations incorporelles				
TOTAL immobilisations incorporelles :	216 939	168 190	48 748	1 058
IMMOBILISATIONS CORPORELLES				
Terrains	8 565 899	4 552 167	4 013 733	4 010 309
Constructions	82 169 977	74 684 400	7 485 577	6 887 376
Installations techniques, matériel et outillage industriel	38 568 039	30 382 838	8 185 201	8 498 211
Autres immobilisations corporelles	6 545 423	5 786 745	758 679	563 610
Immobilisations en cours	1 121 345		1 121 345	1 067 881
Avances et acomptes				
TOTAL immobilisations corporelles :	136 970 684	115 406 150	21 564 534	21 027 388
IMMOBILISATIONS FINANCIÈRES				
Participations à des organismes coopératifs	1 086 444	48 250	1 038 194	1 038 194
Autres participations	2 871 575		2 871 575	1 940 335
Créances rattachées à des participations	2 478 960	93 300	2 385 660	3 565 959
Autres titres immobilisés	7 168 992	2 195 847	4 973 145	4 973 145
Prêts	210 634		210 634	174 592
Autres immobilisations financières	143 511	7 165	136 346	136 346
TOTAL immobilisations financières :	13 960 116	2 344 562	11 615 554	11 828 572
ACTIF IMMOBILISÉ	151 147 739	117 918 902	33 228 836	32 857 018
STOCKS ET EN-COURS				
Matières premières et approvisionnement	206 533		206 533	264 808
Stocks d'en-cours de production de biens				
Stocks d'en-cours production de services				
Stocks produits intermédiaires et finis				
Stocks de marchandises	16 270 238	1 029 851	15 240 388	19 002 209
TOTAL stocks et en-cours :	16 476 771	1 029 851	15 446 921	19 267 017
CRÉANCES				
Avances, acomptes versés sur commandes				
Créances clients et comptes rattachés	14 190 883	38 906	14 151 978	4 442 046
Autres créances	2 403 627	5 000	2 398 627	10 201 914
Créances associés coopérateurs et comptes rattachés	20 946 554	2 975 737	17 970 817	20 095 564
TOTAL créances :	37 541 064	3 019 642	34 521 422	34 739 524
DISPONIBILITÉS ET DIVERS				
Valeurs mobilières de placement				
Disponibilités	11 177 401		11 177 401	10 585 593
Charges constatées d'avance	69 524		69 524	127 901
TOTAL disponibilités et divers :	11 246 926		11 246 926	10 713 494
ACTIF CIRCULANT	65 264 761	4 049 493	61 215 268	64 720 035
Frais d'émission d'emprunts à étaler				
Primes remboursement des obligations				
Écarts de conversion actif				
TOTAL GÉNÉRAL	216 412 499	121 968 395	94 444 104	97 577 053

Bilan Passif

110 BOURGOGNE

Période du 01/07/23 au 30/06/24
Edition du 31/10/24
Devise d'édition EURO

RUBRIQUES	Net (N) 30/06/2024	Net (N-1) 30/06/2023
SITUATION NETTE		
Capital social ou individuel dont versé 7 451 330	7 451 330	7 620 710
Primes d'émission, de fusion, d'apport, ...		
Écarts de réévaluation dont écart d'équivalence	518 787	518 787
Réserve légale	8 836 010	8 836 010
Réserve indisponible provenant des subventions	3 190 188	2 851 648
Réserve indisponible provenant des opérations avec les tiers non associés	619 739	550 374
Réserve indisponible provenant des dévolutions	5 589	5 589
Réserves statutaires ou contractuelles	2 052 831	2 052 831
Réserves réglementées	12 220 763	11 574 169
Autres réserves	8 359 728	8 764 780
Report pour parfaire l'intérêt servi aux parts sociales et ristourne éventuelle	98 802	210 922
Report à nouveau		
Résultat de l'exercice	509 477	310 246
TOTAL situation nette :	43 863 243	43 296 065
SUBVENTIONS D'INVESTISSEMENT	559 898	266 734
PROVISIONS RÉGLEMENTÉES	1 081 851	989 116
CAPITAUX PROPRES	45 504 993	44 551 915
Produits des émissions de titres participatifs		
Avances conditionnées		
AUTRES FONDS PROPRES		
Provisions pour risques	2 942 253	2 332 348
Provisions pour charges	822 666	796 735
PROVISIONS POUR RISQUES ET CHARGES	3 764 919	3 129 083
DETTES FINANCIÈRES		
Emprunts obligataires convertibles		
Autres emprunts obligataires		
Emprunts et dettes auprès des établissements de crédit	12 452 215	16 128 313
Emprunts et dettes financières divers	28 131	45 687
TOTAL dettes financières :	12 480 345	16 173 999
AVANCES ET ACOMPTES RECUS SUR COMMANDES EN COURS		
DETTES DIVERSES		
Dettes associés coopérateurs et comptes rattachés	20 306 203	22 136 964
Dettes fournisseurs et comptes rattachés	7 357 072	6 545 547
Dettes fiscales et sociales	2 738 969	2 596 077
Dettes sur immobilisations et comptes rattachés	912 320	625 421
Autres dettes	1 337 087	1 716 101
TOTAL dettes diverses :	32 651 651	33 620 110
PRODUITS CONSTATÉS D'AVANCE	42 196	101 946
DETTES	45 174 192	49 896 055
Ecarts de conversion passif		
TOTAL GÉNÉRAL	94 444 104	97 577 053

Compte de Résultat (Première Partie)

110 BOURGOGNE

Période du 01/07/23 au 30/06/24
Edition du 31/10/24
Devise d'édition EURO

RUBRIQUES	France	Export	Net (N) 30/06/2024	Net (N-1) 30/06/2023
Ventes de marchandises	139 825 368		139 825 368	165 772 041
Production vendue de biens	107 254		107 254	199 089
Production vendue de services	8 770 875		8 770 875	7 740 227
Chiffres d'affaires nets	148 703 497		148 703 497	173 711 357
Production stockée				
Production immobilisée				
Subventions d'exploitation			36 241	15 037
Reprises sur amortissements et provisions, transfert de charges			2 490 890	1 087 552
Autres produits			7 840	23 680
PRODUITS D'EXPLOITATION			151 238 468	174 837 626
CHARGES EXTERNES				
Achats de marchandises [et droits de douane]			120 294 255	149 892 725
Variation de stock de marchandises			4 921 602	(1 333 696)
Achats de matières premières et autres approvisionnements			2 333 024	2 282 489
Variation de stock [matières premières et approvisionnements]			58 275	115 891
Autres achats et charges externes			11 189 174	10 067 329
TOTAL charges externes :			138 796 330	161 024 738
IMPOTS, TAXES ET VERSEMENTS ASSIMILÉS			1 519 016	1 405 996
CHARGES DE PERSONNEL				
Salaires et traitements			5 533 177	5 258 295
Charges sociales			1 906 328	1 893 689
TOTAL charges de personnel :			7 439 505	7 151 983
DOTATIONS D'EXPLOITATION				
Dotations aux amortissements sur immobilisations			2 522 464	2 563 019
Dotations aux provisions sur immobilisations				
Dotations aux provisions sur actif circulant			1 039 759	2 206 719
Dotations aux provisions pour risques et charges			74 931	
TOTAL dotations d'exploitation :			3 637 155	4 769 738
AUTRES CHARGES D'EXPLOITATION			536 137	454 796
CHARGES D'EXPLOITATION			151 928 143	174 807 250
RÉSULTAT D'EXPLOITATION			(689 675)	30 376



Compte de Résultat (Seconde Partie)

110 BOURGOGNE

Période du 01/07/23 au 30/06/24
Edition du 31/10/24
Devise d'édition EURO

RUBRIQUES	Net (N) 30/06/2024	Net (N-1) 30/06/2023
RÉSULTAT D'EXPLOITATION	(689 675)	30 376
Bénéfice attribué ou perte transférée Perte supportée ou bénéfice transféré		
PRODUITS FINANCIERS		
Produits financiers de participation à des organismes coopératifs agricoles	170 287	119 261
Produits financiers de participation	555 640	460 733
Produits des autres valeurs mobilières et créances de l'actif immobilisé		
Autres intérêts et produits assimilés	724 546	493 310
Reprises sur provisions et transferts de charges		659 400
Différences positives de change		
Produits nets sur cessions de valeurs mobilières de placement		
	1 450 473	1 732 704
CHARGES FINANCIÈRES		
Dotations financières aux amortissements et provisions		316 088
Intérêts et charges assimilées	1 424 374	1 122 369
Différences négatives de change		50
Charges nettes sur cessions de valeurs mobilières de placement		
	1 424 374	1 438 506
RÉSULTAT FINANCIER	26 098	294 197
RÉSULTAT COURANT AVANT IMPOTS	(663 576)	324 573
PRODUITS EXCEPTIONNELS		
Produits exceptionnels sur opérations de gestion	46 296	51 123
Produits exceptionnels sur opérations en capital	1 957 444	15 000
Reprises sur provisions et transferts de charges	21 021	118 455
	2 024 761	184 578
CHARGES EXCEPTIONNELLES		
Charges exceptionnelles sur opérations de gestion	97 419	106 170
Charges exceptionnelles sur opérations en capital	51 648	
Dotations exceptionnelles aux amortissements et provisions	702 640	92 736
	851 708	198 905
RÉSULTAT EXCEPTIONNEL	1 173 054	(14 328)
Participation des salariés aux résultats de l'entreprise Impôts sur les bénéfices		
TOTAL DES PRODUITS	154 713 702	176 754 907
TOTAL DES CHARGES	154 204 225	176 444 662
BÉNÉFICE OU PERTE	509 477	310 246

Annexe



FAITS CARACTERISTIQUES DE L'EXERCICE

Aucun faits majeurs a constater sur cet exercice

REGLES ET METHODES COMPTABLES

Les comptes annuels ont été arrêtés conformément aux dispositions du code de commerce et du règlement ANC 2014-03 relatif au plan comptable général modifié par le règlement ANC n°2016-07 du 4 novembre 2016
Les conventions générales comptables ont été appliquées dans le respect du principe de prudence, conformément aux hypothèses de base :

- continuité de l'exploitation,
- permanence des méthodes comptables d'un exercice à l'autre,
- indépendance des exercices,

et conformément aux règles générales d'établissement et de présentation des comptes annuels.

La méthode de base retenue pour l'évaluation des éléments inscrits en comptabilité est la méthode des coûts historiques.

Les principales méthodes utilisées sont les suivantes :

IMMOBILISATIONS CORPORELLES

Les immobilisations corporelles sont évaluées :

- A leur coût d'acquisition (prix d'achat, frais accessoires et frais d'acquisition des immobilisations)
- A leur coût de production, en cas de production interne (Les intérêts des emprunts spécifiques à la production des immobilisations ne sont pas inclus dans le coût de production).

Les amortissements pour dépréciation sont calculés suivant le mode linéaire.

Les durées d'amortissement annuel pratiquées ont été considérées équivalentes aux durées d'utilisation économique.

Les durées d'amortissement sont les suivantes :

Immobilisations corporelles

Constructions silo béton	35 ans
Constructions silo métallique	25 ans
Batiment Engrais	10 ans
Autres Batiments Appro.	15 ans
Electricité	15 ans
Cour	10 à 15 ans
Installations techniques, mat.outillage	15 ans
Matériel de transport	5 et 7 ans
Mobilier, Matériel de bureau et informatique	3 et 5 ans

PARTICIPATION, AUTRES TITRES IMMOBILISES, VALEURS MOBILIERES DE PLACEMENT

La valeur brute est constituée par le coût d'achat hors frais accessoires. A la clôture de l'exercice, la valeur des titres est comparée à la quote-part des capitaux propres de la participation corrigée des éléments incorporels dûment justifiés ou à défaut il est retenu la valeur d'utilité.

Pour les actions Financière de Meunerie, la valeur n'a fait l'objet d'aucune actualisation suite au rapport de l'expertise judiciaire sur la valorisation

de Meunerie de Participations dans le cadre du litige en cours avec le Groupe Axérial.

STOCKS

Les stocks approvisionnements sont évalués suivant la méthode du coût unitaire moyen pondéré sur la période du 1er juillet 2023 au 30 juin 2024.

La valeur brute des marchandises et des approvisionnements comprend le prix d'achat et les frais accessoires.

Les stocks céréales, oléagineux et protéagineux sont valorisés de la façon suivante :

- prix d'acompte majoré des compléments de prix
- bonifications et réfections diverses pour caractéristiques
- majorations mensuelles versées aux adhérents au cours de l'exercice (stocks non engagés).
- majorations mensuelles acquises au 30 juin 2024 (stocks engagés à la vente).

Les produits fabriqués sont valorisés au coût de production. Les intérêts sont toujours exclus de la valorisation des stocks.

Une provision pour dépréciation des stocks de marchandises est constituée en fonction des éléments suivants :

—Stock "Productions Végétales"

- Une provision est constatée lorsque la valeur du stock engagé est supérieure au prix de vente constaté au contrat et lorsque la valeur du stock non engagé est supérieure au prix du marché arrêté à une date la plus proche de la clôture des comptes : Montant de la dotation aux provisions à 540.66€ du 30 juin 2024.

Règles & Méthodes Comptables

110 BOURGOGNE

Période du 01/07/23 au 30/06/24
Edition du 31/10/24
Devise d'édition EURO

Stock " Approvisionnement"

- Stocks à faible rotation : Application d'un taux de dépréciation de 10 à 100% sur les marchandises non livrées représentant un an de vente et plus : Montant Dotation de l'exercice : 986 000€. Dans le même temps, constatation de la reprise de 894 395€.€ de la provision au 30/06/2023.

- Marchandises subissant une volatilité importante des cours : provision calculée par différence entre le PAM et le prix de vente estimé net de remises et net de frais de commercialisation : Montant : 877 296€ de reprise pour l'exercice

- Risques qualité liés à la conservation des produits vrac : Dépréciation de 20% de la quote part des stocks achetés depuis plus d'un an :

Montant : 43 309€ de dotation pour l'exercice et reprise de 111 693€ de la provision du 30/06/2023

CREANCES

Les créances sont valorisées à leur valeur nominale. une provision pour dépréciation est pratiquée lorsque la valeur d'inventaire est inférieure à la valeur comptable.

Créances Adhérents :

La situation de chaque adhérent est étudiée individuellement au 30 Juin. Le solde débiteur de l'adhérent est comparé au montant de ses approvisionnements de l'exercice. Une provision est ensuite calculée en fonction de ses apports de l'exercice et du solde du compte courant à fin août ainsi que des garanties obtenues (Cessions primes et Warrants). Ensuite la provision est limitée aux adhérents les plus endettés afin de neutraliser les effets conjoncturels et de couvrir à minima la part des dettes à plus d'un an. Ce calcul forfaitaire est appliqué pour 90% des adhérents.

Pour les autres , la provision a été valorisée en fonction de leur encours au 30 juin 2024 et compte tenu de leur situation financière.

Montant de la reprise nette de l'exercice : 242 351€

PROVISION POUR RISQUE ET CHARGES

Le poste Autres provision pour risques et charges se compose principalement :

Rubriques	Solde Ouverture	Dotation de l'exercice	Reprise de l'exercice	Solde Clôture
Nutrition Animale	2 171 898€	609 905€		2 781 803€
Autres	160 450€			160 450€
Total	2 332 348€	609 905€		2 942 253€

La provision risque Nutrition Animale a été complétée sur cet exercice à hauteur de 609 905€ sur la base de la situation financière de Soréal et eu égard aux engagements du Groupe 110Bourgogne envers cette dernière.

PROVISION INDEMNITES DE DEPART EN RETRAITE

L'ANC a publié fin 2013 la recommandation n°2013-02 concernant les règles comptables relatives notamment aux indemnités de fin de carrière.

celle-ci abroge la précédente émise par le conseil National de la Comptabilité (CNC) n° 2003-R-01.

Cet engagement constitue une provision pour charges inscrite au passif du bilan.

Les modalités de calcul sur cet exercice sont les suivantes :

- Augmentation annuelle des salaires fixée à 1.5%,

- Age de départ à la retraite retenu est de 65 ans,

- Taux d'actualisation de 3.60%,

- Taux de charge sociale de 45%,

- Taux de rotation retenu est 3 % contant,

- La table de mortalité utilisée est la table réglementaire TV 88/90

- La méthode de calcul retenue est la méthode rétrospective prorata temporis

Sur cet exercice une dotation nette de provision a été constatée pour 25 931€

Autres informations :

Dans le cadre du plan de relance mise en place par le gouvernement et de l'appel à projet réalisé par France Agrimer, le solde des 50% de la subvention a été versé sur 2023-2024 après réalisation et mise en service des derniers investissements liés à ce plan de relance. Comme en 2020-2021, 50% a été affecté en réserve indisponible et 50% qui seront réintégrés aux résultats par fraction égale au même rythme de l'amortissement des biens financés.

Sur cet exercice 2023-2024, la quote-part ramenée aux résultats s'élève à 45 375 €.

CONSOLIDATION

La coopérative établie des comptes consolidés dont elle l'entité consolidante

Immobilisations

110 BOURGOGNE

Période du 01/07/23 au 30/06/24
Edition du 31/10/24
Devise d'édition EURO

RUBRIQUES	Valeur brute début exercice	Augmentations par réévaluation	Acquisitions apports, création virements
IMMOBILISATIONS INCORPORELLES			
Frais d'établissement et de développement			
Autres immobilisations incorporelles	159 804		57 135
TOTAL immobilisations incorporelles :	159 804		57 135
IMMOBILISATIONS CORPORELLES			
Terrains	8 430 838		173 589
Constructions sur sol propre	62 641 623		1 356 568
Constructions sur sol d'autrui	998 606		
Constructions installations générales	17 626 035		407 892
Installations techniques et outillage industriel	39 220 594		651 918
Installations générales, agencements et divers	74 785		
Matériel de transport	4 330 293		337 920
Matériel de bureau, informatique et mobilier	1 936 322		120 464
Emballages récupérables et divers			
Immobilisations corporelles en cours	1 067 881		956 879
Avances et acomptes			
TOTAL immobilisations corporelles :	136 326 976		4 005 230
IMMOBILISATIONS FINANCIÈRES			
Participations évaluées par mises en équivalence			
Autres participations	6 567 240		1 161 240
Autres titres immobilisés	7 287 791		
Prêts et autres immobilisations financières	318 103		90 480
TOTAL immobilisations financières :	14 173 134		1 251 720
TOTAL GÉNÉRAL	150 659 914		5 314 085

RUBRIQUES	Diminutions par virement	Diminutions par cessions mises hors service	Valeur brute fin d'exercice	Réévaluations légales
IMMOBILISATIONS INCORPORELLES				
Frais d'étab. et de développement				
Autres immobilisations incorporelles			216 939	
TOTAL immobilisations incorporelles :			216 939	
IMMOBILISATIONS CORPORELLES				
Terrains		38 528	8 565 899	
Constructions sur sol propre		382 678	63 615 512	
Constructions sur sol d'autrui			998 606	
Constructions installations générales		478 068	17 555 859	
Install. techn., matériel et out. industriels		1 304 473	38 568 039	
Inst. générales, agencements et divers		17 601	57 184	
Matériel de transport		223 432	4 444 781	
Mat. de bureau, informatique et mobil.		13 327	2 043 459	
Emballages récupérables et divers				
Immobilisations corporelles en cours	903 416		1 121 345	
Avances et acomptes				
TOTAL immobilisations corporelles :	903 416	2 458 106	136 970 684	
IMMOBILISATIONS FINANCIÈRES				
Participations mises en équivalence				
Autres participations	1 396 250	14 050	6 318 180	
Autres titres immobilisés			7 287 791	
Prêts et autres immo. financières		54 438	354 144	
TOTAL immobilisations financières :	1 396 250	68 488	13 960 116	
TOTAL GÉNÉRAL	2 299 666	2 526 594	151 147 739	

Amortissements

110 BOURGOGNE

Période du 01/07/23 au 30/06/24

Edition du 31/10/24

Devise d'édition EURO

SITUATIONS ET MOUVEMENTS DE L'EXERCICE				
IMMOBILISATIONS AMORTISSABLES	Montant début exercice	Augmentations dotations	Diminutions reprises	Montant fin exercice
IMMOBILISATIONS INCORPORELLES				
Frais d'étab. et de développement.				
Autres immobilisations incorporelles	158 746	9 444		168 190
TOTAL immobilisations incorporelles :	158 746	9 444		168 190
IMMOBILISATIONS CORPORELLES				
Terrains	4 420 529	144 851	13 213	4 552 167
Constructions sur sol propre	58 781 367	707 651	382 678	59 106 340
Constructions sur sol d'autrui	998 606			998 606
Constructions installations générales	14 598 914	451 006	470 466	14 579 454
Installations techn. et outillage industriel	30 722 383	957 190	1 296 734	30 382 838
Inst. générales, agencements et divers	74 785		17 601	57 184
Matériel de transport	3 934 285	176 174	212 710	3 897 748
Mat. de bureau, informatique et mobil.	1 768 720	76 148	13 056	1 831 812
Emballages récupérables et divers				
TOTAL immobilisations corporelles :	115 299 588	2 513 020	2 406 458	115 406 150
TOTAL GÉNÉRAL	115 458 334	2 522 464	2 406 458	115 574 340

VENTILATIONS DES DOTATIONS AUX AMORTISSEMENTS DE L'EXERCICE			
IMMOBILISATIONS AMORTISSABLES	Amortissements linéaires	Amortissements dégressifs	Amortissements exceptionnels
IMMOBILISATIONS INCORPORELLES			
Frais d'établissement et de développement			
Autres immobilisations incorporelles	9 444		
TOTAL immobilisations incorporelles :	9 444		
IMMOBILISATIONS CORPORELLES			
Terrains	144 851		
Constructions sur sol propre	707 651		
Constructions sur sol d'autrui			
Constructions installations générales	451 006		
Installations techniques et outillage industriel	957 190		
Installations générales, agencements et divers			
Matériel de transport	176 174		
Matériel de bureau, informatique et mobilier	76 148		
Emballages récupérables et divers			
TOTAL immobilisations corporelles :	2 513 020		
Frais d'acquisition de titres de participations			
TOTAL GÉNÉRAL	2 522 464		

Provisions Inscrites au Bilan

110 BOURGOGNE

Période du 01/07/23 au 30/06/24
Edition du 31/10/24
Devise d'édition EURO

RUBRIQUES	Montant début exercice	Augmentations dotations	Diminutions reprises	Montant fin exercice
Prov. pour reconstitution des gisements				
Provisions pour investissement				
Provisions pour hausse des prix				
Amortissements dérogatoires	989 116	92 736		1 081 851
Dont majorations exceptionnelles de 30%				
Provisions pour prêts d'installation				
Autres provisions réglementées				
PROVISIONS RÉGLEMENTÉES	989 116	92 736		1 081 851

Provisions pour litiges				
Prov. pour garant. données aux clients				
Prov. pour pertes sur marchés à terme				
Provisions pour amendes et pénalités				
Provisions pour pertes de change				
Prov. pour pensions et obligat. simil.	796 735	74 931	49 000	822 666
Provisions pour impôts				
Prov. pour renouvellement des immo.				
Provisions pour gros entretien et grandes révisions				
Provisions pour charges sociales et fiscales sur congés à payer				
Autres prov. pour risques et charges	2 332 348	609 905		2 942 253
PROV. POUR RISQUES ET CHARGES	3 129 083	684 836	49 000	3 764 919

Prov. sur immobilisations incorporelles				
Prov. sur immobilisations corporelles				
Prov. sur immo. titres mis en équival.				
Prov. sur immo. titres de participation				
Prov. sur autres immo. financières	2 344 562			2 344 562
Provisions sur stocks et en cours	2 189 631	1 029 851	2 189 631	1 029 851
Provisions sur comptes clients	3 256 993	9 908	252 259	3 014 642
Autres provisions pour dépréciation	5 000			5 000
PROVISIONS POUR DÉPRÉCIATION	7 796 186	1 039 759	2 441 890	6 394 055

TOTAL GÉNÉRAL	11 914 385	1 817 331	2 490 890	11 240 825
----------------------	-------------------	------------------	------------------	-------------------

État des Échéances des Créances et Dettes

110 BOURGOGNE

Période du 01/07/23 au 30/06/24

Edition du 31/10/24

Devise d'édition EURO

ÉTAT DES CRÉANCES	Montant brut	A 1 an au plus	A plus d'1 an
DE L'ACTIF IMMOBILISÉ			
Créances rattachées à des participations	2 478 960	2 478 960	
Prêts	210 634	63 315	147 318
Autres immobilisations financières	143 511	43 511	100 000
TOTAL de l'actif immobilisé :	2 833 104	2 585 786	247 318
DE L'ACTIF CIRCULANT			
Clients douteux ou litigieux	1 024		1 024
Autres créances clients	35 136 413	35 136 413	
Créance représent. de titres prêtés ou remis en garantie			
Personnel et comptes rattachés	2 687	2 687	
Sécurité sociale et autres organismes sociaux	17 857	17 857	
État - Impôts sur les bénéfices			
État - Taxe sur la valeur ajoutée	550 583	550 583	
État - Autres impôts, taxes et versements assimilés	101 552	101 552	
État - Divers			
Groupe et associés	1 311 465	1 311 465	
Débiteurs divers	419 484	419 484	
TOTAL de l'actif circulant :	37 541 064	37 540 040	1 024
CHARGES CONSTATÉES D'AVANCE	69 524	69 524	
TOTAL GÉNÉRAL	40 443 692	40 195 350	248 343

ÉTAT DES DETTES	Montant brut	A 1 an au plus	A plus d'1 an et 5 ans au plus	A plus de 5 ans
Emprunts obligataires convertibles				
Autres emprunts obligataires				
Auprès des établissements de crédit :				
- à 1 an maximum à l'origine	15 179	15 179		
- à plus d' 1 an à l'origine	12 437 035	2 260 375	6 692 793	3 483 867
Emprunts et dettes financières divers	28 131	12 606	15 525	
Fournisseurs et comptes rattachés	7 357 072	7 357 072		
Personnel et comptes rattachés	1 056 444	1 056 444		
Sécurité sociale et autres organismes	677 912	677 912		
Impôts sur les bénéfices				
Taxe sur la valeur ajoutée	649 458	649 458		
Obligations cautionnées				
Autres impôts, taxes et assimilés	355 155	355 155		
Dettes sur immo. et comptes rattachés	912 320	912 320		
Groupe et associés				
Autres dettes	21 643 290	21 643 290		
Dette représentat. de titres empruntés				
Produits constatés d'avance	42 196	42 196		
TOTAL GÉNÉRAL	45 174 192	34 982 007	6 708 318	3 483 867

Variation Détaillée des Stocks et des En-Cours

110 BOURGOGNE

Période du 01/07/23 au 30/06/24
 Edition du 31/10/24
 Devise d'édition EURO

RUBRIQUES	A la fin de l'exercice	Au début de l'exercice	Variation des stocks	
			Augmentation	Diminution
Marchandises				
Stocks revendus en l'état				
Marchandises	16 270 238	21 191 840		4 921 602
Approvisionnement				
Stocks approvisionnement				
Matières premières				
Autres approvisionnements	206 533	264 808		58 275
TOTAL I	16 476 771	21 456 648		4 979 877

Production				
Produits intermédiaires				
Produits finis				
Produits résiduels				
TOTAL II				

Production en cours				
Produits				
Travaux				
Études				
Prestations de services				
TOTAL III				

PRODUCTION STOCKEE (ou déstockage de production)	II + III		
---	-----------------	--	--

Produits à Recevoir

110 BOURGOGNE

Période du 01/07/23 au 30/06/24

Edition du 31/10/24

Devise d'édition EURO

MONTANT DES PRODUITS À RECEVOIR INCLUS DANS LES POSTES SUIVANTS DU BILAN	Montant
Immobilisations financières	
Créances rattachées à des participations	
Autres immobilisations financières	
Créances	
Créances clients et comptes rattachés	625 506
Personnel	
Organismes sociaux	17 857
État	101 552
Divers, produits à recevoir	98 401
Autres créances	156 572
Valeurs Mobilières de Placement	
Disponibilités	
TOTAL	999 888

Charges à Payer

110 BOURGOGNE

Période du 01/07/23 au 30/06/24
Edition du 31/10/24
Devise d'édition EURO

MONTANT DES CHARGES À PAYER INCLUS DANS LES POSTES SUIVANTS DU BILAN	Montant
Emprunts obligataires convertibles	
Autres emprunts obligataires	
Emprunts et dettes auprès des établissements de crédit	
Emprunts et dettes financières divers	15 179
Dettes fournisseurs et comptes rattachés	912 979
Dettes fiscales et sociales	1 403 934
Dettes sur immobilisations et comptes rattachés	
Disponibilités, charges à payer	
Autres dettes	413 533
TOTAL	2 745 625

Charges et Produits Constatés d'Avance

110 BOURGOGNE

Période du 01/07/23 au 30/06/24
Edition du 31/10/24
Devise d'édition EURO

RUBRIQUES	Charges	Produits
Charges ou produits d'exploitation	69 524	42 196
Charges ou produits financiers		
Charges ou produits exceptionnels		
TOTAL	69 524	42 196

Détail des Transferts de Charges

110 BOURGOGNE

Période du 01/07/23 au 30/06/24
Edition du 31/10/24
Devise d'édition EURO

NATURE	Montant
indemnités Assurances - Sinistres n-1	21 021
TOTAL	21 021

Détail des Produits Exceptionnels et Charges Exceptionnelles

110 BOURGOGNE

Période du 01/07/23 au 30/06/24
Edition du 31/10/24
Devise d'édition EURO

PRODUITS EXCEPTIONNELS	Montant	Imputé au compte
Produits de Cession d'Eléments d'Actifs Corporels	1 957 444	
Quote part Subvention Investissement virée au Résultat	45 375	
Indemnités Assurances n-1	21 021	
Divers	921	

TOTAL	2 024 761	
--------------	------------------	--

CHARGES EXCEPTIONNELLES	Montant	Imputé au compte
VNC des Eléments d'Actifs Corporels	51 648	
Dotation Amortissements Dérogatoires	92 736	
Dotation Risques et Charges	609 905	
Subvention Accordées	58 724	
Divers	38 695	

TOTAL	851 708	
--------------	----------------	--

La plus Value dégagée par la vente du site du Batardeau s'élève à 1 870 092€

ENGAGEMENTS FINANCIERS

ENGAGEMENT DONNÉS	Montant
<i>CRÉDIT AGRICOLE CHAMPAGNE BOURGOGNE :</i>	
<u>OCS</u>	
- Caution sur ouverture de compte spécifique OCS	842 187 €
<u>NATI VERT</u>	
- Cautionnement sur ouverture de crédit court terme	1 500 000 €
- Caution solidaire sur emprunt moyen terme de 800 000€ libéré à hauteur de 501 201€	73 546 €
<u>PORT AUTONOME DE PARIS</u>	
- Caution solidaire au profit du port autonome de Paris Site d'Ecuelles	3 000 €
- Caution solidaire au profit du port autonome de Paris Site de Montereau	10 000 €
<u>SORÉAL</u>	
- Caution solidaire sur ouverture Ligne Court Terme	197 156 €
<i>BANQUE POPULAIRE BOURGOGNE FRANCHE COMTÉ</i>	
<u>SORÉAL</u>	
- Caution solidaire sur ouverture Court Terme	184 619 €
<i>BNP PARIBAS</i>	
<u>SORÉAL</u>	
- Caution solidaire sur emprunt Moyen Terme	25 738 €
<i>CAISSE EPARGNE BOURGOGNE FRANCHE COMTE</i>	
<u>SORÉAL</u>	
- Caution solidaire sur ouverture de Ligne Court Terme	219 018 €

<u>SEINEYONNE</u>	
- Caution concernant les opérations de marchés à terme effectuées avec Caceis Bank	6 960 000€
<i>CRÉDIT AGRICOLE CHAMPAGNE BOURGOGNE</i>	
<u>SEINEYONNE</u>	
- Caution sur ouverture de Ligne Court Terme	580 000 €
- Caution sur ouverture de ligne Court Terme CACB Caceis	1 080 000 €
<i>CIC EST</i>	
<u>SEINEYONNE</u>	
- Caution pour le financement du site de la Grande Paroisse	35 400 €
- Caution pour le financement du site de Fos-Les Tellines	101 145 €
<i>CRÉDIT COOPÉRATIF</i>	
<u>NATI VERT</u>	
- Cautionnement sur ouverture de crédit Court Terme	1 500 000 €
<i>BANQUE EUROPÉENNE CRÉDIT MUTUEL</i>	
<u>NATI VERT</u>	
- Cautionnement sur ouverture de crédit Court Terme	1 500 000 €
- Caution solidaire sur emprunt moyen terme de 500 000€	401 707€
TOTAL DES ENGAGEMENT DONNÉS	13 713 516 €

ENGAGEMENTS REÇUS	Montant
<i>CRÉDIT AGRICOLE CHAMPAGNE BOURGOGNE</i>	
<u>PORT AUTONOME DE PARIS</u>	
- Caution solidaire au profit du port autonome de Paris Site d'Ecuelles	3 000 €
- Caution solidaire au profit du port autonome de Paris Site de Montereau	10 000 €
TOTAL DES ENGAGEMENT REÇUS	13 000 €

Ventilation du Chiffre d'Affaires Net

110 BOURGOGNE

Période du 01/07/23 au 30/06/24

Edition du 31/10/24

Devise d'édition EURO

RÉPARTITION PAR SECTEUR D'ACTIVITÉ	Montant
CEREALES	106 449 414
APPROVISIONNEMENTS	33 375 954
SEMENCES	107 254
SERVICES ET AUTRES	8 770 875

TOTAL	148 703 497
--------------	--------------------

RÉPARTITION PAR MARCHÉ GÉOGRAPHIQUE	Montant
FRANCE	148 703 497

TOTAL	148 703 497
--------------	--------------------

Effectif Moyen

110 BOURGOGNE

Période du 01/07/23 au 30/06/24

Edition du 31/10/24

Devise d'édition EURO

EFFECTIFS	Personnel salarié	Personnel mis à disposition de l'entreprise
Cadres	23.02	
Agents de maîtrise et techniciens	20.68	
Employés	9	
Ouvriers	91.69	
TOTAL	144.39	

Composition du Capital Social

110 BOURGOGNE

Période du 01/07/23 au 30/06/24
Edition du 31/10/24
Devise d'édition EURO

CATEGORIES DE TITRES	Nombre	Valeur nominale
1 - Actions ou parts sociales composant le capital soc. au début de l'exercice	762071	10
2 - Actions ou parts sociales émises pendant l'exercice	2633	10
3 - Actions ou parts sociales remboursées pendant l'exercice	19571	10
4 - Actions ou parts sociales composant le capital social en fin d'exercice	745133	10

Collège Associés Coopérateurs : 1 957

Collège Associés Non Coopérateurs : 238

Total Adhérents Porteurs de parts sociales : 2 195

L'ensemble du montant du capital est libéré

Liste des Filiales et Participations

110 BOURGOGNE

Période du 01/07/23 au 30/06/24
Edition du 31/10/24
Devise d'édition EURO

FILIALES ET PARTICIPATIONS	Capital	Réserves et RAIN avant affecta° résultat	Quote-part du capital détenue en pourcentage	Valeurs comptables titres détenus Brute	Valeurs comptables titres détenus Nette	Prêts & avances consentis par la société non remboursés	Montant des cautions et avoirs donnés par la société	Chiffre d'affaires HT du dernier exercice écoulé	Résultat du dernier exercice clos	Dividendes encaissés par société au cours exercice
A. RENSEIGNEMENTS DÉTAILLÉS CONC. LES FILIALES ET PARTICIPATIONS										
1. filiales (Plus de 50% du capital détenu)										
110 AGROSERVICES	2 666 240	247 237	99,99	2 666 150	2 666 150			1 107 051	1 408 627	495 625
UCASSEM	80 000	527 334	71	54 308	54 308			930 417		
SEINEYONNE	305 910	249 999	56,39	172 510	172 510			196 684 316		
2. participations (10 à 50% du capital détenu)										
SICA LAIGNES	132 600	252 225	12,83	5 825	5 825			5 804 534	5 798	
SCIENTECH	48 000	8 042	33,33	16 000	16 000			158 515	59	
B. RENSEIGNEMENTS GLOBAUX CONC. LES AUTRES FILIALES ET PARTICIPAT°										
1. filiales non reprises en A:										
- françaises										
SICA DE GOUAIX	750 000	(4 520 392)	6,43	48 260	223 754				(440 205)	
FIN DE MEUNERIE	30 106 000	(18 694 829)	7,25	2 182 520	324 795				(685 718)	
COCEBI	1 000 656	3 856 692	3,1	30 436	30 436			24 312 391	24 227	
- étrangères										
2. participations non reprises en A:										
- françaises										
VIVESCIA INDUSTRIE	217 595 560	236 781 000	0,83	4 063 926	4 063 926			10 395 000	8 080 000	
MOULIN DECOLLOGNE	2 000 000	(363 002)	1,28	25 500	25 500			12 627 267	(21 471)	
- étrangères										

Tableau de variation des capitaux propres

110 BOURGOGNE

Période du 01/07/23 au 30/06/24
Edition du 31/10/24
Devise d'édition EURO

	Solde Initial	Augmentation	Diminution	Solde Final
Capital social	7 620 710	26 330	195 710	7 451 330
Primes liées au capital social				
Écart de réévaluation	518 787			518 787
Réserves				
Réserve légale	8 836 010			8 836 010
Réserves indisponibles				
Réserves statutaires ou contractuelles	2 052 831			2 052 831
Réserves réglementées	11 574 169	646 594		12 220 763
Autres réserves	12 172 391	2 852		12 175 243
Ecart d'équivalence				
Report à nouveau	210 922		112 120	98 802
Résultat de l'exercice	310 246	509 477	310 246	509 477
Subventions d'investissement	266 734	338 540	45 375	559 898
Provisions réglementées	989 116	92 736		1 081 851
TOTAL	44 551 915	1 616 529	663 451	45 504 993