



OB HOLDING
55 RUE DEGUINGAND
92300 LEVALLOIS-PERRET





A handwritten signature in black ink, appearing to be "C. J.", written in a cursive style with a long horizontal stroke extending to the right.



Etats Comptables et Fiscaux

31/12/2023



Bilan Actif

Période du 01/01/23 au 31/12/23

JB HOLDING

RUBRIQUES	BRUT	Amortissements	Net (N) 31/12/2023	Net (N-1) 31/12/2022
CAPITAL SOUSCRIT NON APPELÉ				
IMMOBILISATIONS INCORPORELLES				
Frais d'établissement				
Frais de développement				
Concession, brevets et droits similaires	542 528	496 373	46 155	4 188
Fonds commercial				
Autres immobilisations incorporelles				
Avances et acomptes sur immobilisations incorporelles				
TOTAL immobilisations incorporelles :	542 528	496 373	46 155	4 188
IMMOBILISATIONS CORPORELLES				
Terrains	92 793	9 181	83 613	98
Constructions	45 144	30 974	14 170	
Installations techniques, matériel et outillage industriel	962 695	843 596	119 098	164 117
Autres immobilisations corporelles				
Immobilisations en cours				
Avances et acomptes	75 076		75 076	28 547
TOTAL Immobilisations corporelles :	1 175 708	883 751	291 957	192 752
IMMOBILISATIONS FINANCIÈRES				
Participations évaluées par mise en équivalence	184 777 228	6 716 177	178 061 051	27 260 667
Autres participations				
Créances rattachées à des participations				
Autres titres immobilisés				
Prêts	57 322		57 322	24 868
Autres immobilisations financières	675 490		675 490	871 888
TOTAL immobilisations financières :	185 510 040	6 716 177	178 793 863	28 157 413
ACTIF IMMOBILISÉ	187 228 276	8 096 301	179 131 975	28 354 367
STOCKS ET EN-COURS				
Matières premières et approvisionnement		65 858	(65 858)	
Stocks d'en-cours de production de biens				
Stocks d'en-cours production de services				
Stocks produits intermédiaires et finis				
Stocks de marchandises	65 858		65 858	65 858
TOTAL stocks et en-cours :	65 858	65 858		65 858
CRÉANCES				
Avances, acomptes versés sur commandes				
Créances clients et comptes rattachés	12 771 429	129 811	12 641 618	8 408 961
Autres créances	9 517 695	6 164	9 511 531	13 634 951
Capital souscrit et appelé, non versé				
TOTAL créances :	22 289 125	135 976	22 153 149	22 043 912
DISPONIBILITÉS ET DIVERS				
Valeurs mobilières de placement	150		150	151
Disponibilités	38		38	(618)
Charges constatées d'avance	439 360		439 360	335 301
TOTAL disponibilités et divers :	439 547		439 547	334 834
ACTIF CIRCULANT	22 794 530	201 834	22 592 697	22 444 611
Frais d'émission d'emprunts à étaler	1 277 647		1 277 647	
Primes remboursement des obligations				
Écart de conversion actif				
TOTAL GÉNÉRAL	211 300 453	8 298 135	203 002 318	50 798 981

Bilan Passif

Période du 01/01/23 au 31/12/23

JB HOLDING

RUBRIQUES	Net (N) 31/12/2023	Net (N-1) 31/12/2022
SITUATION NETTE		
Capital social ou individuel dont versé 412 744	412 744	172 085
Primes d'émission, de fusion, d'apport, ...	67 609 763	1 933 857
Écarts de réévaluation dont écart d'équivalence	17 208	17 208
Réserve légale		
Réserves statutaires ou contractuelles		
Réserves réglementées		
Autres réserves	683 116	683 116
Report à nouveau	(19 335 909)	(20 132 121)
Résultat de l'exercice	67 629 982	796 212
TOTAL situation nette :	117 016 904	(16 529 641)
SUBVENTIONS D'INVESTISSEMENT		
PROVISIONS RÉGLEMENTÉES	589 578	397 397
CAPITAUX PROPRES	117 606 482	(16 132 250)
Produits des émissions de titres participatifs		
Avances conditionnées		
AUTRES FONDS PROPRES		
Provisions pour risques	1 970 312	
Provisions pour charges	391 151	244 624
PROVISIONS POUR RISQUES ET CHARGES	2 361 463	244 624
DETTES FINANCIÈRES		
Emprunts obligataires convertibles		
Autres emprunts obligataires		41 808
Emprunts et dettes auprès des établissements de crédit	69 734 715	54 611 771
Emprunts et dettes financières divers		
TOTAL dettes financières :	69 734 715	54 653 580
AVANCES ET ACOMPTES RECUS SUR COMMANDES EN COURS		
DETTES DIVERSES		
Dettes fournisseurs et comptes rattachés	7 224 688	5 889 532
Dettes fiscales et sociales	5 425 320	5 872 200
Dettes sur immobilisations et comptes rattachés	102 840	
Autres dettes	505 285	271 292
TOTAL dettes diverses :	13 258 133	12 033 024
PRODUITS CONSTATÉS D'AVANCE	41 525	
DETTES	83 034 373	66 686 604
Ecarts de conversion passif		
TOTAL GÉNÉRAL	203 002 318	50 798 984

Compte de Résultat (Première Partie)

Période du 01/01/23 au 31/12/23

DB HOLDING

RUBRIQUES	France	Export	Net (N) 31/12/2023	Net (N-1) 31/12/2022
Ventes de marchandises	2 000		2 000	
Production vendue de biens				13 328 308
Production vendue de services	16 382 827		16 382 827	
Chiffres d'affaires nets	16 384 827		16 384 827	13 328 308
Production stockée				
Production immobilisée				
Subventions d'exploitation			94 103	10 667
Reprises sur amortissements et provisions, transfert de charges			5 169 358	1 259 860
Autres produits			6 804 606	10 480 063
PRODUITS D'EXPLOITATION			28 452 893	25 078 899
CHARGES EXTERNES				
Achats de marchandises [et droits de douane]			26	1 423
Variation de stock de marchandises				1 327
Achats de matières premières et autres approvisionnement			59 582	
Variation de stock [matières premières et approvisionnement]				18 144 815
Autres achats et charges externes			20 728 414	
TOTAL charges externes :			20 788 022	18 147 565
IMPOTS, TAXES ET VERSEMENTS ASSIMILÉS			878 589	630 020
CHARGES DE PERSONNEL				
Salaires et traitements			8 589 889	7 642 736
Charges sociales			3 715 464	3 324 283
TOTAL charges de personnel :			12 305 353	10 967 019
DOTATIONS D'EXPLOITATION				
Dotations aux amortissements sur immobilisations			272 907	106 376
Dotations aux provisions sur immobilisations				
Dotations aux provisions sur actif circulant			72 023	
Dotations aux provisions pour risques et charges			146 527	
TOTAL dotations d'exploitation :			491 456	106 376
AUTRES CHARGES D'EXPLOITATION			120	1
CHARGES D'EXPLOITATION			34 463 541	29 850 983
RÉSULTAT D'EXPLOITATION			(6 010 648)	(4 772 084)

Compte de Résultat (Seconde Partie)

Période du 01/01/23 au 31/12/23

DB HOLDING

RUBRIQUES	Net (N) 31/12/2023	Net (N-1) 31/12/2022
RÉSULTAT D'EXPLOITATION	(6 010 648)	(4 772 084)
Bénéfice attribué ou perte transférée		
Perte supportée ou bénéfice transféré	2 203	
PRODUITS FINANCIERS		
Produits financiers de participation		
Produits des autres valeurs mobilières et créances de l'actif immobilisé		
Autres intérêts et produits assimilés	422 848	652 213
Reprises sur provisions et transferts de charges	700 962	7 069 342
Différences positives de change		
Produits nets sur cessions de valeurs mobilières de placement		
	1 123 810	7 721 555
CHARGES FINANCIÈRES		
Dotations financières aux amortissements et provisions	5 601 415	571 702
Intérêts et charges assimilées	3 044 032	1 375 151
Différences négatives de change	93	
Charges nettes sur cessions de valeurs mobilières de placement		
	8 645 540	1 946 853
RÉSULTAT FINANCIER	(7 521 730)	5 774 702
RÉSULTAT COURANT AVANT IMPÔTS	(13 534 581)	1 002 618
PRODUITS EXCEPTIONNELS		
Produits exceptionnels sur opérations de gestion	760 390	161 314
Produits exceptionnels sur opérations en capital	97 608 818	
Reprises sur provisions et transferts de charges		57 303
	98 369 207	218 617
CHARGES EXCEPTIONNELLES		
Charges exceptionnelles sur opérations de gestion	2 187 007	425 024
Charges exceptionnelles sur opérations en capital	14 839 657	
Dotations exceptionnelles aux amortissements et provisions	192 187	
	17 218 851	425 024
RÉSULTAT EXCEPTIONNEL	81 150 356	(206 407)
Participation des salariés aux résultats de l'entreprise		
Impôts sur les bénéfices	(14 207)	
TOTAL DES PRODUITS	127 945 910	33 019 071
TOTAL DES CHARGES	60 315 928	32 222 859
BÉNÉFICE OU PERTE	67 629 982	796 212

Annexe



ANNEXE

Les informations ci-après constituent l'annexe au bilan de la Société OB HOLDING (La Société), avant répartition des résultats de l'exercice clos le 31 décembre 2023, dont le total bilan est de 203 002 318,13 euros et au compte de résultat de l'exercice dégageant un résultat de 67 629 981,91 euros. L'exercice a une durée de 12 mois, couvrant la période du 1er janvier au 31 décembre de l'année 2023.

1 - FAITS MARQUANTS

Nouvelle organisation du Groupe Bertrand

En date du 6 février 2023, le retrait de la cote de Groupe FLO, s'est inscrit dans une réflexion stratégique globale du Groupe Bertrand concernant l'ensemble de ses activités de restauration.

Depuis le 3 juillet 2023, les activités de restauration du Groupe Bertrand s'articulent ainsi autour de deux pôles distincts et autonomes :

- un pôle Bertrand Hospitality, regroupant notamment les activités de restauration en propre, et
- un pôle Bertrand Franchise, regroupant les enseignes de restauration en franchise.

Les deux types de restauration, en franchise et en propre, opérés historiquement par Groupe Bertrand ne partagent pas les mêmes profils de gestion ni de back-office. Les enseignes, essentiellement en franchise et avec un modèle très duplicable, requièrent un savoir-faire de développement et des processus très standardisés. La restauration en propre est un métier d'exploitation en direct de restaurants et d'hôtels haut de gamme avec une identité unique pour chaque lieu.

Dans le cadre de cette nouvelle organisation interne au groupe Bertrand permettant de gagner en lisibilité et en efficacité des savoir-faire opérationnels, la Société est rattachée au pôle Bertrand Hospitality.

En conséquence :

- En date du 3 juillet 2023, la Société a fait l'acquisition des entités suivantes pour un montant de 163 418 105,97 euros :
 - 4 Boulevard des Capucines LGE,
 - Au Pied de Cochon LGE,
 - Birka LGE,
 - Bistro des Champs,
 - Bofinger,
 - Brasserie Lorraine LGE,
 - Brasserie Rosalie (anciennement Arago Lacroix),
 - Flo Evergreen,
 - Flo Kingdom,
 - Flo Tradition,
 - LF Exploitation (anciennement Flo Restauration),
 - JDP Concess (anciennement Flo Concess SNC)

- L'Alsace LGE
 - La Coupole
 - SER La Coupole
 - Le Procope LGE
 - Le Vaudeville
 - SNC Delavega
 - Terminus Nord
 - La Fondière Parisienne et ses filiales (SAS 13 Comédie, SAS 4 BD des Capucines, SAS Birka, SAS Brasserie Lorraine, SAS Au Pied de Cochon).
- En date du 3 juillet 2023, la Société a cédé les entités suivantes pour un montant de 96 746 951,70 euros :
 - Bertrand Concess,
 - Bertrand Gourmet,
 - BRB,
 - AB Rouen,
 - Au Bureau exploitation,
 - VDF,
 - SPRG.

Cette opération de cession a généré une plus-value de cession de 85 033 722,91 euros.

Cette restructuration financière a été financée par augmentation du capital avec une prime d'apport et par la mise en place deux emprunts vis-à-vis de Bertrand Restauration Holding et Bertrand Restauration (cf note « CREANCES ET DETTES FINANCIERES - SOCIETES LIEES »).

Autres Opérations

- Le 22 mars 2023, la Société a acquis 1.619.718 actions de la société SAS CHR EXPLOITATION auprès de la société UFF HOLDING CAPITAL France N°1. A l'issue de cette opération, la Société détenait 6 619 718 actions de la société SAS CHR EXPLOITATION soit l'intégralité de ses actions. Le 31 mars 2023, la Société a cédé l'intégralité des actions qu'elle détenait dans la société SAS CHR EXPLOITATION exploitante du restaurant « Bar André » à la Rochelle, à la société STE AND JO. Cette cession a généré une moins-value de 2 271 308,30 euros.
- La dissolution le 30 juin 2023 puis la liquidation le 27 octobre 2023 du groupement d'intérêt économique FloBert.
- La Société a comptabilisé un ajustement de prix de cession des titres Jenny générant une plus-value de 6 696 euros.
- Les sociétés Bertrand ST Ouen, Public House et la SCEA Clos de Nonville ont été créées.
- Augmentation du capital de la société Brasserie Bertrand pour un montant de 2 600 000 euros.

Hausse des coûts d'approvisionnement des matières premières et des énergies

Depuis fin février 2022, le contexte géopolitique lié à la crise Ukrainienne a entraîné une tension sur les marchés, notamment, de l'énergie, des matières premières agricoles et non agricoles et des produits alimentaires qui a eu pour conséquence un niveau d'inflation élevé qui a atteint +4,9% en 2023, soit un léger ralentissement après l'augmentation de +5,2% en 2022 selon les données de l'INSEE. L'augmentation du coût des matières premières et des énergies a eu pour conséquence une augmentation des coûts d'approvisionnement de la Société et de ses filiales.

2 - REGLES ET METHODES COMPTABLES

Les comptes annuels de l'exercice 2023 de la Société ont été établis en conformité avec les dispositions du Code de Commerce (articles L123-12 à L128-28) et conformément aux dispositions du règlement 2014-03 de l'autorité des normes comptables (ANC) dans sa version consolidée au 1er janvier 2019 et des règlements du Comité de la Réglementation Comptable (CRC).

Les méthodes comptables et règles d'évaluation appliquées sont identiques à celles utilisées dans les comptes annuels au 31 décembre 2022.

Les conventions générales comptables ont été appliquées dans le respect du principe de prudence, conformément aux hypothèses de base suivantes :

- continuité de l'exploitation,
- indépendance des exercices
- permanence des méthodes comptables d'un exercice à l'autre,

et conformément aux règles générales d'établissement et de présentation des comptes annuels.

Seules sont exprimées les informations significatives. Sauf mention, les montants sont exprimés en Euros.

La méthode de base retenue pour l'évaluation des éléments inscrits en comptabilité est la méthode des coûts historiques.

Les principales méthodes utilisées sont présentées ci-après.

ACTIF IMMOBILISE

Les mouvements ayant affecté l'Actif immobilisé sont présentés dans les notes « Immobilisations », « Amortissements » et « Provisions Inscrites au Bilan ».

1) Immobilisations incorporelles

Les fonds de commerce, droits au bail et marques acquis par la société sont inscrits en immobilisations incorporelles pour leur valeur historique. La note « éléments du fonds commercial », si applicable, donne les différents éléments constitutifs de ce poste.

En application des dispositions de l'article 214-3 du Plan Comptable Général, la société a estimé que les fonds de commerce figurant à l'actif du bilan n'ont pas de durée de vie limitée. A ce titre, ils font l'objet chaque année de tests de dépréciation. Si la valeur nette comptable est supérieure à la valeur actuelle alors une dépréciation correspondant à la perte de valeur ainsi déterminée est constatée en résultat.

La société a appliqué pour la réalisation des tests de dépréciations et la détermination de la valeur actuelle de ses immobilisations incorporelles et actifs sous-jacents (immobilisations corporelles) les principes suivants ; en fonction de la destination de l'actif à la clôture de l'exercice et sur la base de la meilleure connaissance de la société, la valeur actuelle est déterminée :

- ✓ soit à sa juste valeur diminuée des coûts de la vente, pour les actifs destinés à être cédés. Cette juste valeur est déterminée sur la base d'informations externes provenant de prix de vente en cours de négociation, d'offres d'achat reçues ou d'estimation de prix de cession.

- ✓ Soit à partir de la valeur d'utilité de l'actif. Cette valeur d'utilité est déterminée selon la méthode des flux de trésorerie futurs actualisés. Les flux de trésorerie futurs sont établis par la direction de la société sur la base des plans à moyen et long terme de chaque actif. Le taux d'actualisation avant impôt au 31 décembre 2023 est de 10,30 %, le taux de croissance à l'infini s'élève à de 2,0%.

A noter que la dépréciation des fonds de commerce devient définitive.

Les logiciels et licences sont amortis sur leur durée prévisionnelle d'exploitation : entre 2 et 5 ans.

2) Immobilisations corporelles

Les immobilisations corporelles sont évaluées à leur coût d'acquisition, incluant les frais accessoires. Les amortissements pour dépréciation sont calculés selon la méthode linéaire en fonction de la durée de vie estimée, à savoir :

- . Gros œuvre et installations générales 15 ans
- . Installations spécifiques entre 2 et 10ans
- . Matériel de bureau et informatique, mobilier entre 4 à 5 ans

Dans le cadre des tests de dépréciation des actifs incorporels (confère ci-dessus) une dépréciation complémentaire peut être inscrite dans les comptes à la clôture.

3) Immobilisations financières

Les immobilisations financières sont enregistrées à leur coût d'acquisition hors frais accessoires ou à leur valeur d'apport.

A chaque clôture, la Société apprécie s'il existe un indice quelconque de perte de valeur de ses immobilisations financières. Les indices de perte de valeur des immobilisations financières sont généralement :

- ✓ des performances inférieures aux prévisions.
- ✓ des baisses de revenus et de résultats.
- ✓ d'autres éléments significatifs dans la vie de la société.

Une provision pour dépréciation ramène ces valeurs brutes à une valeur d'utilité si elle est inférieure. La valeur d'utilité des titres de participation est déterminée en fonction de plusieurs éléments d'appréciation tels que l'actif net à la clôture de l'exercice des sociétés concernées, corrigé de leurs actifs incorporels et corporels, tels que constatés dans les comptes consolidés, leur niveau de rentabilité, leurs perspectives d'avenir et leur valeur d'utilité pour le Groupe, ou la juste valeur (confère ci-dessus : 1) Immobilisations incorporelles).

Les dépôts de garantie versés aux propriétaires dans le cadre de la conclusion d'un bail commercial figurent à l'actif en autres immobilisations financières.

Si leur recouvrement s'avère douteux, une provision pour dépréciation est constatée.

CREANCES

Les créances sont valorisées à leur valeur nominale. Une dépréciation est comptabilisée en fonction du risque de recouvrement identifié. Les risques sont relativement peu importants, car les encaissements sous forme d'espèces, de titres restaurants et de cartes bleues représentent une part significative du total des recettes.

La quasi-totalité des créances arrivera à échéance en 2024.

Le détail des autres créances à l'Actif est fourni dans la note « Etat des Echéances des Créances et Dettes ».

Les produits à recevoir, le détail des créances concernant des entreprises liées et la répartition des créances selon leur échéance sont présentés respectivement dans les notes « Etat des Echéances des Créances et Dettes », « Eléments Relevant de Plusieurs Postes de Bilan », « Produits à Recevoir ».

CHARGES ET PRODUITS CONSTATES D'AVANCES

Les charges et produits constatés d'avance sont totalement constitués d'éléments d'exploitation. Ils sont détaillés dans une note « Charges et Produits Constatés d'Avance ».

CAPITAUX PROPRES

La composition du capital est présentée dans la note « Composition du Capital Social ».

PROVISIONS POUR RISQUES ET CHARGES

Les variations de provisions sont présentées dans la note « Provisions Inscrites au Bilan ».

Les provisions pour risques sont principalement relatives à des instances prud'homales.

Les provisions pour risques et charges sont constituées pour faire face à des sorties de ressources probables au profit de tiers, sans contrepartie pour la société. Elles peuvent comprendre notamment des provisions destinées à faire face à des risques fiscaux, commerciaux, et des coûts liés au personnel.

INDEMNITE DEPART RETRAITE

Les droits acquis par les salariés au titre des indemnités de départ à la retraite, déterminées en fonction de leur ancienneté, sont provisionnés au bilan pour un montant de 311 151 euros.

La Société n'a signé aucun accord particulier en matière d'engagements de retraite.

Ces derniers se limitent donc à l'indemnité conventionnelle de départ à la retraite de la convention collective HCR.

La valeur actuelle des engagements de retraite est déterminée, tous les ans, par un actuair externe qualifié en utilisant la méthode des unités de crédit projetées.

Ces évaluations intègrent des hypothèses ci-après :

- Age de départ à la retraite : 65 ans
- Evolution des salaires : 2,5 %
- Taux d'inflation : 2,1 %
- Taux de charges patronales : 50,60%.
- Taux d'actualisation : 3,2%
- Convention collective : Hôtels, Cafés, Restaurants
- Rotation du personnel : En fonction de l'âge et de la société

Au cours de l'année 2023, un montant de 5 680 euros a été versé au titre des indemnités de départ à la retraite.

DETTES

Les dettes sont mentionnées pour leur valeur nominale. La quasi-totalité des dettes arrivera à échéance en 2024. Les charges à payer et la répartition des créances selon leur échéance sont présentées respectivement dans les notes « créances et dettes » et « détail des charges à payer ».

Liquidité et continuité d'exploitation

A la clôture de l'exercice 2023 et à la date d'établissement des présents comptes annuels, la direction de la Société considère qu'il n'y a pas de risque concernant la continuité de l'activité ; la société peut compter sur le soutien financier de son actionnaire principal, BERTRAND RESTAURATION S.A.S., dans cette période de crise.

IMPÔT SUR LES BÉNÉFICES

La ventilation est donnée dans la note « répartition de l'impôt sur les bénéfices », impôt afférent aux éléments, du résultat courant et du résultat exceptionnel, si applicable.

ACCROISSEMENT OU ALLEGEMENT DE CHARGES FISCALES FUTURES

La fiscalité différée, si existante, est expliquée dans la note « situation fiscale différée et latente ».

3 - AUTRES INFORMATIONS

EFFECTIF MOYEN

La note « effectif moyen » donne l'effectif moyen de l'exercice par catégories. Est également indiqué, le cas échéant, le personnel mis à disposition de l'entreprise plus de 3 mois.

IDENTITE DE LA SOCIETE MERE CONSOLIDANT LES COMPTES DE LA SOCIETE

Les comptes de la société sont intégrés globalement dans ceux du groupe Bertrand Restauration Holding - SAS - 55 Rue Deguingand- 92300 Levallois-Perret.

La société BERTRAND RESTAURATION HOLDING est elle-même consolidée au sein du périmètre SAS BERTRAND HOLDING - 55 Rue Deguingand- 92300 Levallois-Perret (Siret : 421 982 240 00044).

INTEGRATION FISCALE

La Société est intégrée dans l'ensemble fiscal dont la société mère est Bertrand Restauration Holding - SAS.

La Société comptabilise une charge d'impôt, selon la méthode de l'impôt exigible, égale à l'impôt qu'elle aurait supporté en l'absence d'intégration fiscale, et transmet ses déficits qui restent utilisables par la société dans l'intégration fiscale, à sa société mère. Bertrand Restauration Holding-SAS s'est constituée seule redevable auprès de l'administration fiscale de l'impôt sur les sociétés et de ses contributions additionnelles, pour l'ensemble des sociétés du groupe intégré fiscalement.

Pour l'exercice, la Société n'a pas comptabilisé de charge d'impôt, son résultat fiscal étant déficitaire.

Le principe de neutralité fiscale est appliqué.

CREANCES ET DETTES FINANCIERES - SOCIETES LIEES

Les dettes de la société vis-à-vis de BERTRAND RESTAURATION HOLDING s'élèvent à :

- Emprunt (intérêts compris) : 51 862 972,22 euros au 31 décembre 2023.
- Compte courant (intérêts compris) : 7 798 202 euros au 31 décembre 2023.

Les dettes de la société vis-à-vis de BERTRAND RESTAURATION s'élèvent à :

- Emprunt (intérêts compris) : 10 070 097,32 euros au 31 décembre 2023.

4 - ENGAGEMENTS HORS BILAN

CREDIT BAIL

La note « Engagements de Crédit-bail » donne toutes les informations relatives à ceux-ci, si applicable.

AUTRES ENGAGEMENTS FINANCIERS

Aucun engagement significatif n'a été donné ou reçu pendant la période considérée.

5 - EVENEMENTS POSTERIEURS A LA CLOTURE

Aucun évènement significatif postérieur à la clôture de l'exercice 2023.

Immobilisations

Période du 01/01/23 au 31/12/23

DB HOLDING

RUBRIQUES	Valeur brute début exercice	Augmentations par réévaluation	Acquisitions apports, création virements
IMMOBILISATIONS INCORPORELLES			
Frais d'établissement et de développement			550 138
Autres immobilisations incorporelles	483 150		
TOTAL immobilisations incorporelles :	483 150		550 138
IMMOBILISATIONS CORPORELLES			
Terrains			
Constructions sur sol propre			
Constructions sur sol d'autrui			
Constructions installations générales	7 116		85 677
Installations techniques et outillage industriel	27 846		17 298
Installations générales, agencements et divers	346 591		
Matériel de transport	51 874		
Matériel de bureau, informatique et mobilier	529 395		35 373
Emballages récupérables et divers			
Immobilisations corporelles en cours			
Avances et acomptes	28 544		71 744
TOTAL immobilisations corporelles :	991 367		210 092
IMMOBILISATIONS FINANCIÈRES			
Participations évaluées par mises en équivalence			169 040 705
Autres participations	30 576 179		
Autres titres immobilisés			113 941
Prêts et autres immobilisations financières	896 758		
TOTAL immobilisations financières :	31 472 937		169 154 647
TOTAL GÉNÉRAL	32 947 455		169 914 877

RUBRIQUES	Diminutions par virement	Diminutions par cessions mises hors service	Valeur brute fin d'exercice	Réévaluations légales
IMMOBILISATIONS INCORPORELLES				
Frais d'étab. et de développement			542 528	
Autres immobilisations incorporelles	490 761			
TOTAL immobilisations incorporelles :	490 761		542 528	
IMMOBILISATIONS CORPORELLES				
Terrains				
Constructions sur sol propre				
Constructions sur sol d'autrui				
Constructions installations générales			92 793	
Install. techn., matériel et out. industriels			45 144	
Inst. générales, agencements et divers			346 591	
Matériel de transport			51 874	
Mat. de bureau, informatique et mobil.		539	564 229	
Emballages récupérables et divers				
Immobilisations corporelles en cours				
Avances et acomptes	25 212		75 076	
TOTAL immobilisations corporelles :	25 212	539	1 175 708	
IMMOBILISATIONS FINANCIÈRES				
Participations mises en équivalence				
Autres participations		14 839 657	184 777 228	
Autres titres immobilisés				
Prêts et autres immo. financières		277 887	732 812	
TOTAL immobilisations financières :		15 117 544	185 510 040	
TOTAL GÉNÉRAL	515 973	15 118 083	187 228 276	

Amortissements

Période du 01/01/23 au 31/12/23

DB HOLDING

SITUATIONS ET MOUVEMENTS DE L'EXERCICE

IMMOBILISATIONS AMORTISSABLES	Montant début exercice	Augmentations dotations	Diminutions reprises	Montant fin exercice
IMMOBILISATIONS INCORPORELLES				
Frais d'étab. et de développement.				
Autres immobilisations incorporelles	478 963	17 410		496 373
TOTAL immobilisations incorporelles :	478 963	17 410		496 373
IMMOBILISATIONS CORPORELLES				
Terrains				
Constructions sur sol propre				
Constructions sur sol d'autrui				
Constructions installations générales	7 018	2 163		9 181
Installations techn. et outillage industriel	27 846	3 128		30 974
Inst. générales, agencements et divers	266 407	28 073		294 480
Matériel de transport	32 043	8 983		41 026
Mat. de bureau, informatique et mobil.	465 293	42 797		508 090
Emballages récupérables et divers				
TOTAL immobilisations corporelles :	798 608	85 143		883 751
TOTAL GÉNÉRAL	1 277 570	102 554		1 380 124

VENTILATIONS DES DOTATIONS AUX AMORTISSEMENTS DE L'EXERCICE

IMMOBILISATIONS AMORTISSABLES	Amortissements linéaires	Amortissements dégressifs	Amortissements exceptionnels
IMMOBILISATIONS INCORPORELLES			
Frais d'établissement et de développement			
Autres immobilisations incorporelles			
TOTAL immobilisations incorporelles :			
IMMOBILISATIONS CORPORELLES			
Terrains			
Constructions sur sol propre			
Constructions sur sol d'autrui			
Constructions installations générales			
Installations techniques et outillage industriel			
Installations générales, agencements et divers			
Matériel de transport			
Matériel de bureau, informatique et mobilier			
Emballages récupérables et divers			
TOTAL immobilisations corporelles :			
Frais d'acquisition de titres de participations			
TOTAL GÉNÉRAL			

Amortissements (suite)

Période du 01/01/23 au 31/12/23

DB HOLDING

MOUVEMENTS AFFECTANT LA PROVISION POUR AMORTISSEMENTS DÉROGATOIRES		
IMMOBILISATIONS AMORTISSABLES	Dotations	Reprises
IMMOBILISATIONS INCORPORELLES		
Frais d'établissement et de développement		
Autres immobilisations incorporelles		
TOTAL immobilisations incorporelles :		
IMMOBILISATIONS CORPORELLES		
Terrains		
Constructions sur sol propre		
Constructions sur sol d'autrui		
Constructions installations générales		
Installations techniques et outillage industriel		
Installations générales, agencements et divers		
Matériel de transport		
Matériel de bureau, informatique et mobilier		
Emballages récupérables et divers		
TOTAL immobilisations corporelles :		
Frais d'acquisition de titres de participations		

TOTAL GÉNÉRAL		
----------------------	--	--

MOUVEMENTS DE L'EXERCICE AFFECTANT LES CHARGES RÉPARTIES SUR PLUSIEURS EXERCICES				
RUBRIQUES	Montant net début exercice	Augmentations	Dotations de l'exercice aux amortissements	Montant net fin exercice
Frais d'émission d'emprunts à étaler		1 448 000	(170 353)	1 277 647
Primes de remboursem. des obligations				

Provisions Inscrites au Bilan

Période du 01/01/23 au 31/12/23

DB HOLDING

RUBRIQUES	Montant début exercice	Augmentations dotations	Diminutions reprises	Montant fin exercice
Prov. pour reconstitution des gisements				
Provisions pour investissement				
Provisions pour hausse des prix				
Amortissements dérogatoires	397 391	192 187		589 578
Dont majorations exceptionnelles de 30%				
Provisions pour prêts d'installation				
Autres provisions réglementées				
PROVISIONS RÉGLEMENTÉES	397 391	192 187		589 578

Provisions pour litiges				
Prov. pour garant. données aux clients				
Prov. pour pertes sur marchés à terme				
Provisions pour amendes et pénalités				
Provisions pour pertes de change				
Prov. pour pensions et obligat. simil.	164 624	146 527		311 151
Provisions pour impôts				
Prov. pour renouvellement des immo.				
Provisions pour gros entretien et grandes révisions				
Provisions pour charges sociales et fiscales sur congés à payer	80 000	1 970 312		2 050 312
Autres prov. pour risques et charges				
PROV. POUR RISQUES ET CHARGES	244 624	2 116 839		2 361 463

Prov. sur immobilisations incorporelles				
Prov. sur immobilisations corporelles				
Prov. sur immo. titres mis en équival.	3 315 518	3 631 103	230 444	6 716 177
Prov. sur immo. titres de participation				
Prov. sur autres immo. financières		65 858		65 858
Provisions sur stocks et en cours	129 811			129 811
Provisions sur comptes clients	470 475	6 164	470 475	6 164
Autres provisions pour dépréciation				
PROVISIONS POUR DÉPRÉCIATION	3 915 804	3 703 126	700 919	6 918 011

TOTAL GÉNÉRAL	4 557 819	6 012 152	700 919	9 869 052
----------------------	------------------	------------------	----------------	------------------

État des Échéances des Créances et Dettes

Période du 01/01/23 au 31/12/23

JB HOLDING

ÉTAT DES CRÉANCES	Montant brut	A 1 an au plus	A plus d'1 an
DE L'ACTIF IMMOBILISÉ			
Créances rattachées à des participations			
Prêts	57 322		57 322
Autres immobilisations financières	675 490		675 490
TOTAL de l'actif immobilisé :	732 812		732 812
DE L'ACTIF CIRCULANT			
Clients douteux ou litigieux	118 330		118 330
Autres créances clients	12 653 099	12 653 099	
Créance représent. de titres prêtés ou remis en garantie			
Personnel et comptes rattachés	11 480	11 480	
Sécurité sociale et autres organismes sociaux			
État - Impôts sur les bénéfices	14 061	14 061	
État - Taxe sur la valeur ajoutée	2 325 882	2 325 882	
État - Autres impôts, taxes et versements assimilés			
État - Divers			
Groupe et associés	7 092 178	1 153 738	5 938 440
Débiteurs divers	74 094	74 094	
TOTAL de l'actif circulant :	22 289 125	16 232 355	6 056 770
CHARGES CONSTATÉES D'AVANCE	439 360	439 360	

TOTAL GÉNÉRAL	23 461 297	16 671 715	6 789 582
----------------------	-------------------	-------------------	------------------

ÉTAT DES DETTES	Montant brut	A 1 an au plus	A plus d'1 an et 5 ans au plus	A plus de 5 ans
Emprunts obligataires convertibles				
Autres emprunts obligataires				
Auprès des établissements de crédit :				
- à 1 an maximum à l'origine				
- à plus d' 1 an à l'origine				
Emprunts et dettes financières divers	61 933 070	2 100 225	9 832 844	50 000 000
Fournisseurs et comptes rattachés	7 224 688	7 224 688		
Personnel et comptes rattachés	1 435 247	1 435 247		
Sécurité sociale et autres organismes	1 539 115	1 539 115		
Impôts sur les bénéfices				
Taxe sur la valeur ajoutée	2 264 798	2 264 798		
Obligations cautionnées				
Autres impôts, taxes et assimilés	186 159	186 159		
Dettes sur immo. et comptes rattachés	102 840	102 840		
Groupe et associés	7 801 645	7 801 645		
Autres dettes	505 285	505 285		
Dettes représentat. de titres empruntés				
Produits constatés d'avance	41 525	41 525		

TOTAL GÉNÉRAL	83 034 373	23 201 529	9 832 844	50 000 000
----------------------	-------------------	-------------------	------------------	-------------------

Charges à Payer

JB HOLDING

Période du 01/01/23 au 31/12/23

MONTANT DES CHARGES À PAYER INCLUS DANS LES POSTES SUIVANTS DU BILAN	Montant
Emprunts obligataires convertibles	
Autres emprunts obligataires	
Emprunts et dettes auprès des établissements de crédit	
Emprunts et dettes financières divers	
Dettes fournisseurs et comptes rattachés	6 683 748
Dettes fiscales et sociales	2 145 899
Dettes sur immobilisations et comptes rattachés	2 500
Disponibilités, charges à payer	
Autres dettes	272
TOTAL	8 832 418

Produits à Recevoir

Période du 01/01/23 au 31/12/23

JB HOLDING

MONTANT DES PRODUITS À RECEVOIR INCLUS DANS LES POSTES SUIVANTS DU BILAN	Montant
Immobilisations financières Créances rattachées à des participations Autres immobilisations financières Créances Créances clients et comptes rattachés Personnel Organismes sociaux État Divers, produits à recevoir Autres créances Valeurs Mobilières de Placement Disponibilités	4 239 547
TOTAL	4 239 547

Charges à Répartir sur Plusieurs Exercices

Période du 01/01/23 au 31/12/23

JB HOLDING

RUBRIQUES	Montant	Taux d'amortissem.
Charges différées		
Frais d'acquisition des immobilisations		
Frais d'émission des emprunts	1 277 647	5,88
Charges à étaler		
TOTAL	1 277 647	319411,75

Charges et Produits Constatés d'Avance

Période du 01/01/23 au 31/12/23

DB HOLDING

RUBRIQUES	Charges	Produits
Charges ou produits d'exploitation	439 360	41 525
Charges ou produits financiers		
Charges ou produits exceptionnels		
TOTAL	439 360	41 525

Composition du Capital Social

Période du 01/01/23 au 31/12/23

JB HOLDING

CATEGORIES DE TITRES	Nombre	Valeur nominale
1 - Actions ou parts sociales composant le capital soc. au début de l'exercice	172087	1
2 - Actions ou parts sociales émises pendant l'exercice	240657	1
3 - Actions ou parts sociales remboursées pendant l'exercice		
4 - Actions ou parts sociales composant le capital social en fin d'exercice	412744	1

N° compte	Libellé	Solde à l'ouverture 01/01/2023	Affectation du résultat N-1	Apport des titres de Bertrand Restauration à OB HOLDING	Distribution exceptionnelle sur le poste "PrimeDistribution exceptionnelle sur le poste "Prime d'apport"	Frais d'acquisition de titres de participation	Résultat N	Solde à la clôture 31/12/2023
101 300	capital social	172 087,00		240 657,00				412 744,00
104 100	Prime d'émission	-						-
104 300	Prime d'apport	1 933 857,39		104 307 577,41	38 631 671,63			67 609 763,17
106 100	Réserve légale	17 208,00						17 208,00
106 800	Autres réserves	683 116,35						683 116,35
110 000	Report à nouveau créditeur							-
119 000	Report à nouveau débiteur	- 20 132 120,95	796 211,68					19 335 909,27
120 000	Résultat de l'exercice (bénéfice)	796 211,68	796 211,68				67 629 981,91	67 629 981,91
129 000	Résultat de l'exercice (perte)							-
129 100	Acpte Dividendes Répartis - Instance Affect.							-
145 000	Amortissements dérogatoires	397 390,85				192 187,00		589 577,85
Total		- 15 132 249,68		104 548 234,41	38 631 671,63	192 187,00	67 629 981,91	117 605 482,01
- Bertrand Restauration					38 631 578,03			
Distribution exceptionnelle sur le poste "Prime d'apport"					38 631 578,03			
- Bertrand Restauration Holding					93,60			
Distribution exceptionnelle sur le poste "Prime d'apport"					93,60			
TOTAL DISTRIBUE					38 631 671,63			

Ventilation du Chiffre d'Affaires Net

Période du 01/01/23 au 31/12/23

JB HOLDING

RÉPARTITION PAR SECTEUR D'ACTIVITÉ	Montant
PRESTATIONS DE SERVICES AUX FILIALES	11 474 352
PRESTATIONS DE SERVICES AUX FOURNISSEURS	4 377 518
DIVERS REFACTURATIONS	532 970
TOTAL	16 384 840

RÉPARTITION PAR MARCHÉ GÉOGRAPHIQUE	Montant
FRANCE	16 384 840
TOTAL	16 384 840

Détail des Transferts de Charges

Période du 01/01/23 au 31/12/23

DB HOLDING

NATURE	Montant
REFACTURATION CHARGES D'EXPLOITATION	5 169 401
TOTAL	5 169 401

PRODUITS EXCEPTIONNELS	Montant	Imputé au compte
PERTE SUR CREANCES	5 347	771800
REFACTURATION TRANSFERT DE COMPETENCE SUITE A REORGANISATION	810 537	771800
REFACTURATION COUT LOGICIEL SUITE A REORGANISATION	1 650	771800
REPRISE DE PROVISION REFACTURATION REMISE EN ETAT ASCENSEUR	-57 145	771800

Total	760 389
-------	---------

CHARGES EXCEPTIONNELLES	Montant	Imputé au compte
FRAIS DE DEMENAGEMENT	-9 819	671800
REMISE EN ETAT ASCENSEUR	10 703	671800
COUT PRESTATAIRES SUITE A REORGANISATION	729 513	671800
PENALITES ET AMENDES FISCALES	60	671200
DIVERS CHARGES EXCEPTIONNELLES	7 156	671800
PERTE SUR CREANCES	3 967	671800
FRAIS ENREGISTREMENT SUITE A RACHAT	42 884	671800
REFACTURATION TRANSFERT DE COMPETENCE SUITE A REORGANISATION	490 761	671800
INDEMNISATION TRANSACTIONNELLES	66 980	671800
REFACTURATION PRESTATION SUITE A REORGANISATION	416 667	671800
ABANDON DE CREANCES	428 135	671800

Total	2 187 007
-------	-----------

Ventilation de l'Impôt sur les Bénéfices

Période du 01/01/23 au 31/12/23

DB HOLDING

RÉPARTITION	Résultats avant impôts	Impôts
Résultat courant	(13 534 581)	
Résultat exceptionnel (hors participation)	81 150 356	
Résultat comptable (hors participation)	67 615 775	

Pour l'exercice, la Société n'a pas comptabilisé de charge d'impôt, son résultat fiscal étant déficitaire.

Accroissements et Allègements Dette Future d'Impôts

Période du 01/01/23 au 31/12/23

JB HOLDING

Taux prévisionnel d'imposition :

NATURE DES DIFFÉRENCES TEMPORAIRES	Montant
Accroissements Provisions règlementées : <ul style="list-style-type: none">- amortissements dérogatoires- provisions pour hausse des prix- provisions pour fluctuation des cours Autres :	
TOTAL DES ACCROISSEMENTS	
Allègements Provisions non déductibles l'année de leur comptabilisation : <ul style="list-style-type: none">- pour congés payés- participation des salariés Autres : Provision IFC	146 527
TOTAL DES ALLÈGEMENTS	146 527
Déficits reportables Moins-values à long terme	

RUBRIQUES	Terrains	Constructions	Installations matériel outillage	Autres	Total
Valeur d'origine					
Amortissements :					
- cumuls exercices antérieurs					
- dotations de l'exercice					
TOTAL					
REDEVANCES PAYÉES :					
- cumuls exercices antérieurs					
- dotations de l'exercice					
TOTAL					
REDEV. RESTANT À PAYER :					
- à un an au plus					
- à plus d'un an et cinq ans au plus					
- à plus de cinq ans					
TOTAL					
VALEUR RÉSIDUELLE					
- à un an au plus					
- à plus d'un an et cinq ans au plus					
- à plus de cinq ans					
TOTAL					
Mont. pris en charge dans l'exercice					
Rappel : Redevance de crédit bail					

La Société n'a pas de biens financés par le Crédit Bail.

Effectif Moyen

DB HOLDING

Période du 01/01/23 au 31/12/23

EFFECTIFS	Personnel salarié	Personnel mis à disposition de l'entreprise
Cadres	67	
Agents de maîtrise et techniciens	54	
Employés	14	
Ouvriers		
TOTAL	135	

FILIALES	SIREN	CAPITAUX PROPRES	QUOTE PART DE DETENTION	RESULTAT DERNIER EXERCICE
4 BOULEVARD DES CAPUCINES	818 802 431	-537 558	100%	11 653
ARCADYS (ex CCK DIFFUSION)	350 410 510	0	13%	
AU PIED DE COCHON LGE	818 802 449	1 921 151	100%	496 204
BERTRAND SAINT OUEN	953 083 284	9 832	100%	-168
BERTRAND SERVICES VERSAILLES	452 611 908	4 798 991	100%	1 317 129
BIRKA LGE SAS	818 802 423	-2 536 405	100%	30 796
BISTRO DES CHAMPS	952 553 568	1 545 051	100%	-188 930
BOFINGER	803 183 961	11 363 906	99,99%	837 446
BRASSERIE BERTRAND	485 027 619	266 149	100%	-1 080 172
BRASSERIE LIPP LGE	438 362 105	2 828 723	100%	-442 489
BRASSERIE LORRAINE LGE	818 802 456	1 812 263	100%	172 496
BRASSERIE ROSALIE LGE	419 946 918	740 539	100%	-538 796
CITE RESTAURATION	752 926 196	1 592 148	100%	331 250
CONCEPT RESTAURATION	334 750 874	109 767	100%	-226 744
DELAVEGA SNC	494 192 404	39 614	99,96%	-386
ELEFANTO	447 525 890	535 354	100%	8 728
FLO EVERGREEN SAS	421 263 500	4 844 385	95%	752 149
FLO KINGDOM SAS	445 201 783	-3 245 577	95%	619 729
FLO TRADITION SNC	384 178 604	7 743 106	99,99%	4 589 849
FONCIERE ROSALIE	419 946 918	740 539	100%	-538 796
FONDIERE PARISIENNE	819 306 432	42 885 157	100%	995 652
JDP CONCESS	352 521 652	503 026	99,99%	187 702
LA COUPOLE SA	572 191 252	8 842 170	0,05%	410 953
L'ALSACE LGE	388 704 918	20 278 966	100%	1 163 226
LE PROCOPE LGE	818 807 919	2 397 483	100%	904 403
LES DEUX STATIONS LGE	501 267 405	371 317	100%	-11 396
LE VAUDEVILLE	501 663 348	10 226 756	64,88%	678 464
LF EXPLOITATION	419 947 353	-52 043	100%	-139 977
L'ORANGERIE	538 911 520	207 892	100%	17 895
MONT BLANC ET CHOCOLAT	479 780 298	2 747 617	100%	558 465
NORMAN RESTAURATION	344 324 439	3 045 808	100%	-315 211
PAILHEROLS	438 587 438	-461 564	100%	-4 636
PUBLIC HOUSE	981 904 477	-1 753	100%	-11 753
PVH LGE	897 846 069	-1 647 130	100%	-403 917
SAINT-MARTIN HOLDING	521 176 081	-1 970 313	100%	-4 570 239
SCEA CLOS DE NONVILLE	979 276 623	335	0,001%	-665
SER LA COUPOLE	784 600 439	6 590 563	99,99%	-347 636
SIR WINSTON LGE	881 632 418	-1 553 404	100%	-241 417
TERMINUS NORD	501 677 140	16 835 146	77,03%	497 473

SAS OB HOLDING

55, rue Deguingand

92300 Levallois-Perret

RAPPORT DU COMMISSAIRE AUX COMPTES

SUR LES COMPTES ANNUELS

Exercice clos le 31 décembre 2023

Aux associés de la société OB HOLDING,

Opinion

En exécution de la mission qui nous a été confiée par votre assemblée générale, nous avons effectué l'audit des comptes annuels de la société OB HOLDING relatifs à l'exercice clos le 31 décembre 2023 tels qu'ils sont joints au présent rapport.

Nous certifions que les comptes annuels sont, au regard des règles et principes comptables français, réguliers et sincères et donnent une image fidèle du résultat des opérations de l'exercice écoulé ainsi que de la situation financière et du patrimoine de la société à la fin de cet exercice.

Fondement de l'opinion

Référentiel d'audit

Nous avons effectué notre audit selon les normes d'exercice professionnel applicables en France. Nous estimons que les éléments que nous avons collectés sont suffisants et appropriés pour fonder notre opinion.

Les responsabilités qui nous incombent en vertu de ces normes sont indiquées dans la partie « Responsabilités du commissaire aux comptes relatives à l'audit des comptes annuels » du présent rapport.

Indépendance

Nous avons réalisé notre mission d'audit dans le respect des règles d'indépendance prévues par le code de commerce et par le code de déontologie de la profession de commissaire aux comptes, sur la période du 1^{er} janvier 2023 à la date d'émission de notre rapport.

Justification des appréciations

En application des dispositions des articles L 821-53 et R821-180 du code de commerce relatives à la justification de nos appréciations, nous portons à votre connaissance les appréciations suivantes qui, selon notre jugement professionnel, ont été les plus importantes pour l'audit des comptes annuels de l'exercice.

Les appréciations ainsi portées s'inscrivent dans le contexte de l'audit des comptes annuels pris dans leur ensemble, arrêtés dans les conditions rappelées précédemment, et de la formation de notre opinion exprimée ci-avant. Nous n'exprimons pas d'opinion sur des éléments de ces comptes annuels pris isolément.

Les actifs de la société OB HOLDING sont principalement constitués de titres de participation. Ces titres ont été évalués selon la méthode exposée dans le paragraphe 2 « règles et méthodes comptables » en page 5 de l'annexe.

Nos travaux ont consisté à apprécier les éléments pris en considération par la société pour les estimations des valeurs d'inventaire des titres de participation. Sur la base des informations

disponibles à ce jour, nous avons vérifié le caractère raisonnable des modalités retenues pour ces estimations.

Vérifications spécifiques

Nous avons également procédé, conformément aux normes d'exercice professionnel applicables en France, aux vérifications spécifiques prévues par les textes légaux et réglementaires.

La sincérité et la concordance avec les comptes annuels des informations données dans le rapport de gestion du président et dans les documents adressés aux associés sur la situation financière et les comptes annuels appellent de notre part les observations suivantes :

- Le rapport de gestion ne présente pas l'activité des filiales et des sociétés contrôlées. Il est juste précisé dans le rapport de gestion que « le tableau des filiales et participations est annexé au bilan »

Nous attestons de la sincérité et de la concordance avec les comptes annuels des informations relatives aux délais de paiement mentionnées à l'article D.441-6 du code de commerce.

Responsabilités de la direction et des personnes constituant le gouvernement d'entreprise relatives aux comptes annuels

Il appartient à la direction d'établir des comptes annuels présentant une image fidèle conformément aux règles et principes comptables français ainsi que de mettre en place le contrôle interne qu'elle estime nécessaire à l'établissement de comptes annuels ne comportant pas d'anomalies significatives, que celles-ci proviennent de fraudes ou résultent d'erreurs.

Lors de l'établissement des comptes annuels, il incombe à la direction d'évaluer la capacité de la société à poursuivre son exploitation, de présenter dans ces comptes, le cas échéant, les informations nécessaires relatives à la continuité d'exploitation et d'appliquer la convention comptable de continuité d'exploitation, sauf s'il est prévu de liquider la société ou de cesser son activité.

Les comptes annuels ont été arrêtés par le président.

Responsabilités du commissaire aux comptes relatives à l'audit des comptes annuels

Il nous appartient d'établir un rapport sur les comptes annuels. Notre objectif est d'obtenir l'assurance raisonnable que les comptes annuels pris dans leur ensemble ne comportent pas d'anomalies significatives. L'assurance raisonnable correspond à un niveau élevé d'assurance, sans toutefois garantir qu'un audit réalisé conformément aux normes d'exercice professionnel permet de systématiquement détecter toute anomalie significative. Les anomalies peuvent provenir de fraudes ou résulter d'erreurs et sont considérées comme significatives lorsque l'on peut raisonnablement s'attendre à ce qu'elles puissent, prises individuellement ou en cumulé, influencer les décisions économiques que les utilisateurs des comptes prennent en se fondant sur ceux-ci.

Comme précisé par l'article L.821-55 du code de commerce, notre mission de certification des comptes ne consiste pas à garantir la viabilité ou la qualité de la gestion de votre société

Dans le cadre d'un audit réalisé conformément aux normes d'exercice professionnel applicables en France, le commissaire aux comptes exerce son jugement professionnel tout au long de cet audit. En outre :

- il identifie et évalue les risques que les comptes annuels comportent des anomalies significatives, que celles-ci proviennent de fraudes ou résultent d'erreurs, définit et met en œuvre des procédures d'audit face à ces risques, et recueille des éléments qu'il estime suffisants et appropriés pour fonder son opinion. Le risque de non-détection d'une anomalie significative provenant d'une fraude est plus élevé que celui d'une anomalie significative résultant d'une erreur, car la fraude peut impliquer la collusion, la falsification, les omissions volontaires, les fausses déclarations ou le contournement du contrôle interne ;
- il prend connaissance du contrôle interne pertinent pour l'audit afin de définir des procédures d'audit appropriées en la circonstance, et non dans le but d'exprimer une opinion sur l'efficacité du contrôle interne ;
- il apprécie le caractère approprié des méthodes comptables retenues et le caractère raisonnable des estimations comptables faites par la direction, ainsi que les informations les concernant fournies dans les comptes annuels ;
- il apprécie le caractère approprié de l'application par la direction de la convention comptable de continuité d'exploitation et, selon les éléments collectés, l'existence ou non d'une incertitude significative liée à des événements ou à des circonstances susceptibles de mettre en cause la capacité de la société à poursuivre son exploitation. Cette appréciation s'appuie sur les éléments collectés jusqu'à la date de son rapport, étant toutefois rappelé que des circonstances ou événements ultérieurs pourraient mettre en cause la continuité d'exploitation. S'il conclut à l'existence d'une incertitude significative, il attire l'attention des lecteurs de son rapport sur les informations fournies dans les comptes annuels au sujet de cette incertitude ou, si ces informations ne sont pas fournies ou ne sont pas pertinentes, il formule une certification avec réserve ou un refus de certifier ;
- il apprécie la présentation d'ensemble des comptes annuels et évalue si les comptes annuels reflètent les opérations et événements sous-jacents de manière à en donner une image fidèle.

Fait à Paris, le 24 Mai 2024

Le Commissaire aux Comptes
CABINET DUPAS & ASSOCIES


Laurent DUPAS

Bilan Actif

Période du 01/01/23 au 31/12/23

JB HOLDING

RUBRIQUES	BRUT	Amortissements	Net (N) 31/12/2023	Net (N-1) 31/12/2022
CAPITAL SOUSCRIT NON APPELÉ				
IMMOBILISATIONS INCORPORELLES				
Frais d'établissement				
Frais de développement				
Concession, brevets et droits similaires	542 528	496 373	46 155	4 188
Fonds commercial				
Autres immobilisations incorporelles				
Avances et acomptes sur immobilisations incorporelles				
TOTAL immobilisations incorporelles :	542 528	496 373	46 155	4 188
IMMOBILISATIONS CORPORELLES				
Terrains				
Constructions	92 793	9 181	83 613	98 411
Installations techniques, matériel et outillage industriel	45 144	30 974	14 170	
Autres immobilisations corporelles	962 695	843 596	119 098	164 111
Immobilisations en cours				
Avances et acomptes	75 076		75 076	28 544
TOTAL immobilisations corporelles :	1 175 708	883 751	291 957	192 756
IMMOBILISATIONS FINANCIÈRES				
Participations évaluées par mise en équivalence				
Autres participations	184 777 228	6 716 177	178 061 051	27 260 661
Créances rattachées à des participations				
Autres titres immobilisés				
Prêts	57 322		57 322	24 861
Autres immobilisations financières	675 490		675 490	871 881
TOTAL immobilisations financières :	185 510 040	6 716 177	178 793 863	28 157 413
ACTIF IMMOBILISÉ	187 228 276	8 096 301	179 131 975	28 354 367
STOCKS ET EN-COURS				
Matières premières et approvisionnement		65 858	(65 858)	
Stocks d'en-cours de production de biens				
Stocks d'en-cours production de services				
Stocks produits intermédiaires et finis				
Stocks de marchandises	65 858		65 858	65 858
TOTAL stocks et en-cours :	65 858	65 858		65 858
CRÉANCES				
Avances, acomptes versés sur commandes				
Créances clients et comptes rattachés	12 771 429	129 811	12 641 618	8 408 961
Autres créances	9 517 695	6 164	9 511 531	13 634 951
Capital souscrit et appelé, non versé				
TOTAL créances :	22 289 125	135 976	22 153 149	22 043 912
DISPONIBILITÉS ET DIVERS				
Valeurs mobilières de placement	150		150	150
Disponibilités	38		38	(618)
Charges constatées d'avance	439 360		439 360	335 300
TOTAL disponibilités et divers :	439 547		439 547	334 832
ACTIF CIRCULANT	22 794 530	201 834	22 592 697	22 444 611
Frais d'émission d'emprunts à étaler	1 277 647		1 277 647	
Primes remboursement des obligations				
Écarts de conversion actif				
TOTAL GÉNÉRAL	211 300 453	8 298 135	203 002 318	50 798 987

Bilan Passif

Période du 01/01/23 au 31/12/23

JB HOLDING

RUBRIQUES		Net (N) 31/12/2023	Net (N-1) 31/12/2022
SITUATION NETTE			
Capital social ou individuel	dont versé	412 744	172 087
Primes d'émission, de fusion, d'apport, ...		67 609 763	1 933 857
Écarts de réévaluation	dont écart d'équivalence		17 208
Réserve légale		17 208	17 208
Réserves statutaires ou contractuelles			
Réserves réglementées			
Autres réserves		683 116	683 116
Report à nouveau		(19 335 909)	(20 132 121)
Résultat de l'exercice		67 629 982	796 212
	TOTAL situation nette :	117 016 904	(16 529 641)
SUBVENTIONS D'INVESTISSEMENT			
PROVISIONS RÉGLEMENTÉES			
		589 578	397 397
	CAPITAUX PROPRES	117 606 482	(16 132 250)
Produits des émissions de titres participatifs			
Avances conditionnées			
	AUTRES FONDS PROPRES		
Provisions pour risques			
Provisions pour charges			
		1 970 312	244 624
		391 151	244 624
	PROVISIONS POUR RISQUES ET CHARGES	2 361 463	244 624
DETTES FINANCIÈRES			
Emprunts obligataires convertibles			
Autres emprunts obligataires			
Emprunts et dettes auprès des établissements de crédit			
Emprunts et dettes financières divers			
		69 734 715	54 611 770
	TOTAL dettes financières :	69 734 715	54 653 581
AVANCES ET ACOMPTES RECUS SUR COMMANDES EN COURS			
DETTES DIVERSES			
Dettes fournisseurs et comptes rattachés			
Dettes fiscales et sociales			
Dettes sur immobilisations et comptes rattachés			
Autres dettes			
		7 224 688	5 889 532
		5 425 320	5 872 200
		102 840	
		505 285	271 292
	TOTAL dettes diverses :	13 258 133	12 033 024
PRODUITS CONSTATÉS D'AVANCE			
		41 525	
	DETTES	83 034 373	66 686 605
Ecarts de conversion passif			
	TOTAL GÉNÉRAL	203 002 318	50 798 982

Compte de Résultat (Première Partie)

Période du 01/01/23 au 31/12/23

DB HOLDING

RUBRIQUES	France	Export	Net (N) 31/12/2023	Net (N-1) 31/12/2022
Ventes de marchandises	2 000		2 000	
Production vendue de biens				
Production vendue de services	16 382 827		16 382 827	13 328 308
Chiffres d'affaires nets	16 384 827		16 384 827	13 328 308
Production stockée				
Production immobilisée				
Subventions d'exploitation			94 103	10 667
Reprises sur amortissements et provisions, transfert de charges			5 169 358	1 259 860
Autres produits			6 804 606	10 480 063
PRODUITS D'EXPLOITATION			28 452 893	25 078 899
CHARGES EXTERNES				
Achats de marchandises [et droits de douane]			26	1 423
Variation de stock de marchandises				
Achats de matières premières et autres approvisionnement			59 582	1 327
Variation de stock [matières premières et approvisionnement]				
Autres achats et charges externes			20 728 414	18 144 815
TOTAL charges externes :			20 788 022	18 147 565
IMPOTS, TAXES ET VERSEMENTS ASSIMILÉS			878 589	630 020
CHARGES DE PERSONNEL				
Salaires et traitements			8 589 889	7 642 736
Charges sociales			3 715 464	3 324 283
TOTAL charges de personnel :			12 305 353	10 967 019
DOTATIONS D'EXPLOITATION				
Dotations aux amortissements sur immobilisations			272 907	106 376
Dotations aux provisions sur immobilisations				
Dotations aux provisions sur actif circulant			72 023	
Dotations aux provisions pour risques et charges			146 527	
TOTAL dotations d'exploitation :			491 456	106 376
AUTRES CHARGES D'EXPLOITATION			120	1
CHARGES D'EXPLOITATION			34 463 541	29 850 983
RÉSULTAT D'EXPLOITATION			(6 010 648)	(4 772 084)


Compte de Résultat (Seconde Partie)

Période du 01/01/23 au 31/12/23

JB HOLDING

RUBRIQUES	Net (N) 31/12/2023	Net (N-1) 31/12/2022
RÉSULTAT D'EXPLOITATION	(6 010 648)	(4 772 084)
Bénéfice attribué ou perte transférée Perte supportée ou bénéfice transféré	2 203	
PRODUITS FINANCIERS		
Produits financiers de participation		
Produits des autres valeurs mobilières et créances de l'actif immobilisé		
Autres intérêts et produits assimilés	422 848	652 213
Reprises sur provisions et transferts de charges	700 962	7 069 342
Différences positives de change		
Produits nets sur cessions de valeurs mobilières de placement		
	1 123 810	7 721 555
CHARGES FINANCIÈRES		
Dotations financières aux amortissements et provisions	5 601 415	571 702
Intérêts et charges assimilées	3 044 032	1 375 151
Différences négatives de change	93	
Charges nettes sur cessions de valeurs mobilières de placement		
	8 645 540	1 946 853
RÉSULTAT FINANCIER	(7 521 730)	5 774 702
RÉSULTAT COURANT AVANT IMPOTS	(13 534 581)	1 002 618
PRODUITS EXCEPTIONNELS		
Produits exceptionnels sur opérations de gestion	760 390	161 314
Produits exceptionnels sur opérations en capital	97 608 818	
Reprises sur provisions et transferts de charges		57 303
	98 369 207	218 617
CHARGES EXCEPTIONNELLES		
Charges exceptionnelles sur opérations de gestion	2 187 007	425 024
Charges exceptionnelles sur opérations en capital	14 839 657	
Dotations exceptionnelles aux amortissements et provisions	192 187	
	17 218 851	425 024
RÉSULTAT EXCEPTIONNEL	81 150 356	(206 407)
Participation des salariés aux résultats de l'entreprise Impôts sur les bénéfices	(14 207)	
TOTAL DES PRODUITS	127 945 910	33 019 071
TOTAL DES CHARGES	60 315 928	32 222 859
BÉNÉFICE OU PERTE	67 629 982	796 212

Annexe



ANNEXE

Les informations ci-après constituent l'annexe au bilan de la Société OB HOLDING (La Société), avant répartition des résultats de l'exercice clos le 31 décembre 2023, dont le total bilan est de 203 002 318,13 euros et au compte de résultat de l'exercice dégageant un résultat de 67 629 981,91 euros. L'exercice a une durée de 12 mois, couvrant la période du 1er janvier au 31 décembre de l'année 2023.

1 - FAITS MARQUANTS

Nouvelle organisation du Groupe Bertrand

En date du 6 février 2023, le retrait de la cote de Groupe FLO, s'est inscrit dans une réflexion stratégique globale du Groupe Bertrand concernant l'ensemble de ses activités de restauration.

Depuis le 3 juillet 2023, les activités de restauration du Groupe Bertrand s'articulent ainsi autour de deux pôles distincts et autonomes :

- un pôle Bertrand Hospitality, regroupant notamment les activités de restauration en propre, et
- un pôle Bertrand Franchise, regroupant les enseignes de restauration en franchise.

Les deux types de restauration, en franchise et en propre, opérés historiquement par Groupe Bertrand ne partagent pas les mêmes profils de gestion ni de back-office. Les enseignes, essentiellement en franchise et avec un modèle très duplicable, requièrent un savoir-faire de développement et des processus très standardisés. La restauration en propre est un métier d'exploitation en direct de restaurants et d'hôtels haut de gamme avec une identité unique pour chaque lieu.

Dans le cadre de cette nouvelle organisation interne au groupe Bertrand permettant de gagner en lisibilité et en efficacité des savoir-faire opérationnels, la Société est rattachée au pôle Bertrand Hospitality.

En conséquence :

- En date du 3 juillet 2023, la Société a fait l'acquisition des entités suivantes pour un montant de 163 418 105,97 euros :
 - 4 Boulevard des Capucines LGE,
 - Au Pied de Cochon LGE,
 - Birka LGE,
 - Bistro des Champs,
 - Bofinger,
 - Brasserie Lorraine LGE,
 - Brasserie Rosalie (anciennement Arago Lacroix),
 - Flo Evergreen,
 - Flo Kingdom,
 - Flo Tradition,
 - LF Exploitation (anciennement Flo Restauration),
 - JDP Concess (anciennement Flo Concess SNC)

- L'Alsace LGE
 - La Coupole
 - SER La Coupole
 - Le Procope LGE
 - Le Vaudeville
 - SNC Delavega
 - Terminus Nord
 - La Fondière Parisienne et ses filiales (SAS 13 Comédie, SAS 4 BD des Capucines, SAS Birka, SAS Brasserie Lorraine, SAS Au Pied de Cochon).
- En date du 3 juillet 2023, la Société a cédé les entités suivantes pour un montant de 96 746 951,70 euros :
 - Bertrand Concess,
 - Bertrand Gourmet,
 - BRB,
 - AB Rouen,
 - Au Bureau exploitation,
 - VDF,
 - SPRG.

Cette opération de cession a généré une plus-value de cession de 85 033 722,91 euros.

Cette restructuration financière a été financée par augmentation du capital avec une prime d'apport et par la mise en place deux emprunts vis-à-vis de Bertrand Restauration Holding et Bertrand Restauration (cf note « CREANCES ET DETTES FINANCIERES - SOCIETES LIEES »).

Autres Opérations

- Le 22 mars 2023, la Société a acquis 1.619.718 actions de la société SAS CHR EXPLOITATION auprès de la société UFF HOLDING CAPITAL France N°1. A l'issue de cette opération, la Société détenait 6 619 718 actions de la société SAS CHR EXPLOITATION soit l'intégralité de ses actions. Le 31 mars 2023, la Société a cédé l'intégralité des actions qu'elle détenait dans la société SAS CHR EXPLOITATION exploitante du restaurant « Bar André » à la Rochelle, à la société STE AND JO. Cette cession a généré une moins-value de 2 271 308,30 euros.
- La dissolution le 30 juin 2023 puis la liquidation le 27 octobre 2023 du groupement d'intérêt économique FloBert.
- La Société a comptabilisé un ajustement de prix de cession des titres Jenny générant une plus-value de 6 696 euros.
- Les sociétés Bertrand ST Ouen, Public House et la SCEA Clos de Nonville ont été créées.
- Augmentation du capital de la société Brasserie Bertrand pour un montant de 2 600 000 euros.

Hausse des coûts d'approvisionnement des matières premières et des énergies

Depuis fin février 2022, le contexte géopolitique lié à la crise Ukrainienne a entraîné une tension sur les marchés, notamment, de l'énergie, des matières premières agricoles et non agricoles et des produits alimentaires qui a eu pour conséquence un niveau d'inflation élevé qui a atteint +4,9% en 2023, soit un léger ralentissement après l'augmentation de +5,2% en 2022 selon les données de l'INSEE. L'augmentation du coût des matières premières et des énergies a eu pour conséquence une augmentation des coûts d'approvisionnement de la Société et de ses filiales.

2 - REGLES ET METHODES COMPTABLES

Les comptes annuels de l'exercice 2023 de la Société ont été établis en conformité avec les dispositions du Code de Commerce (articles L123-12 à L128-28) et conformément aux dispositions du règlement 2014-03 de l'autorité des normes comptables (ANC) dans sa version consolidée au 1er janvier 2019 et des règlements du Comité de la Réglementation Comptable (CRC).

Les méthodes comptables et règles d'évaluation appliquées sont identiques à celles utilisées dans les comptes annuels au 31 décembre 2022.

Les conventions générales comptables ont été appliquées dans le respect du principe de prudence, conformément aux hypothèses de base suivantes :

- continuité de l'exploitation,
- indépendance des exercices
- permanence des méthodes comptables d'un exercice à l'autre,

et conformément aux règles générales d'établissement et de présentation des comptes annuels.

Seules sont exprimées les informations significatives. Sauf mention, les montants sont exprimés en Euros.

La méthode de base retenue pour l'évaluation des éléments inscrits en comptabilité est la méthode des coûts historiques.

Les principales méthodes utilisées sont présentées ci-après.

ACTIF IMMOBILISE

Les mouvements ayant affecté l'Actif immobilisé sont présentés dans les notes « Immobilisations », « Amortissements » et « Provisions Inscrites au Bilan ».

1) Immobilisations incorporelles

Les fonds de commerce, droits au bail et marques acquis par la société sont inscrits en immobilisations incorporelles pour leur valeur historique. La note « éléments du fonds commercial », si applicable, donne les différents éléments constitutifs de ce poste.

En application des dispositions de l'article 214-3 du Plan Comptable Général, la société a estimé que les fonds de commerce figurant à l'actif du bilan n'ont pas de durée de vie limitée. A ce titre, ils font l'objet chaque année de tests de dépréciation. Si la valeur nette comptable est supérieure à la valeur actuelle alors une dépréciation correspondant à la perte de valeur ainsi déterminée est constatée en résultat.

La société a appliqué pour la réalisation des tests de dépréciations et la détermination de la valeur actuelle de ses immobilisations incorporelles et actifs sous-jacents (immobilisations corporelles) les principes suivants ; en fonction de la destination de l'actif à la clôture de l'exercice et sur la base de la meilleure connaissance de la société, la valeur actuelle est déterminée :

- ✓ soit à sa juste valeur diminuée des coûts de la vente, pour les actifs destinés à être cédés. Cette juste valeur est déterminée sur la base d'informations externes provenant de prix de vente en cours de négociation, d'offres d'achat reçues ou d'estimation de prix de cession.

- ✓ Soit à partir de la valeur d'utilité de l'actif. Cette valeur d'utilité est déterminée selon la méthode des flux de trésorerie futurs actualisés. Les flux de trésorerie futurs sont établis par la direction de la société sur la base des plans à moyen et long terme de chaque actif. Le taux d'actualisation avant impôt au 31 décembre 2023 est de 10,30 %, le taux de croissance à l'infini s'élève à de 2,0%.

A noter que la dépréciation des fonds de commerce devient définitive.

Les logiciels et licences sont amortis sur leur durée prévisionnelle d'exploitation : entre 2 et 5 ans.

2) Immobilisations corporelles

Les immobilisations corporelles sont évaluées à leur coût d'acquisition, incluant les frais accessoires. Les amortissements pour dépréciation sont calculés selon la méthode linéaire en fonction de la durée de vie estimée, à savoir :

- . Gros œuvre et installations générales 15 ans
- . Installations spécifiques entre 2 et 10ans
- . Matériel de bureau et informatique, mobilier entre 4 à 5 ans

Dans le cadre des tests de dépréciation des actifs incorporels (confère ci-dessus) une dépréciation complémentaire peut être inscrite dans les comptes à la clôture.

3) Immobilisations financières

Les immobilisations financières sont enregistrées à leur coût d'acquisition hors frais accessoires ou à leur valeur d'apport.

A chaque clôture, la Société apprécie s'il existe un indice quelconque de perte de valeur de ses immobilisations financières. Les indices de perte de valeur des immobilisations financières sont généralement :

- ✓ des performances inférieures aux prévisions.
- ✓ des baisses de revenus et de résultats.
- ✓ d'autres éléments significatifs dans la vie de la société.

Une provision pour dépréciation ramène ces valeurs brutes à une valeur d'utilité si elle est inférieure. La valeur d'utilité des titres de participation est déterminée en fonction de plusieurs éléments d'appréciation tels que l'actif net à la clôture de l'exercice des sociétés concernées, corrigé de leurs actifs incorporels et corporels, tels que constatés dans les comptes consolidés, leur niveau de rentabilité, leurs perspectives d'avenir et leur valeur d'utilité pour le Groupe, ou la juste valeur (confère ci-dessus : 1) Immobilisations incorporelles).

Les dépôts de garantie versés aux propriétaires dans le cadre de la conclusion d'un bail commercial figurent à l'actif en autres immobilisations financières.

Si leur recouvrement s'avère douteux, une provision pour dépréciation est constatée.

CREANCES

Les créances sont valorisées à leur valeur nominale. Une dépréciation est comptabilisée en fonction du risque de recouvrement identifié. Les risques sont relativement peu importants, car les encaissements sous forme d'espèces, de titres restaurants et de cartes bleues représentent une part significative du total des recettes.

La quasi-totalité des créances arrivera à échéance en 2024.

Le détail des autres créances à l'Actif est fourni dans la note « Etat des Echéances des Créances et Dettes ».

Les produits à recevoir, le détail des créances concernant des entreprises liées et la répartition des créances selon leur échéance sont présentés respectivement dans les notes « Etat des Echéances des Créances et Dettes », « Eléments Relevant de Plusieurs Postes de Bilan », « Produits à Recevoir ».

CHARGES ET PRODUITS CONSTATES D'AVANCES

Les charges et produits constatés d'avance sont totalement constitués d'éléments d'exploitation. Ils sont détaillés dans une note « Charges et Produits Constatés d'Avance ».

CAPITAUX PROPRES

La composition du capital est présentée dans la note « Composition du Capital Social ».

PROVISIONS POUR RISQUES ET CHARGES

Les variations de provisions sont présentées dans la note « Provisions Inscrites au Bilan ».

Les provisions pour risques sont principalement relatives à des instances prud'homales.

Les provisions pour risques et charges sont constituées pour faire face à des sorties de ressources probables au profit de tiers, sans contrepartie pour la société. Elles peuvent comprendre notamment des provisions destinées à faire face à des risques fiscaux, commerciaux, et des coûts liés au personnel.

INDEMNITE DEPART RETRAITE

Les droits acquis par les salariés au titre des indemnités de départ à la retraite, déterminées en fonction de leur ancienneté, sont provisionnés au bilan pour un montant de 311 151 euros.

La Société n'a signé aucun accord particulier en matière d'engagements de retraite.

Ces derniers se limitent donc à l'indemnité conventionnelle de départ à la retraite de la convention collective HCR.

La valeur actuelle des engagements de retraite est déterminée, tous les ans, par un actuaire externe qualifié en utilisant la méthode des unités de crédit projetées.

Ces évaluations intègrent des hypothèses ci-après :

- Age de départ à la retraite : 65 ans
- Evolution des salaires : 2,5 %
- Taux d'inflation : 2,1 %
- Taux de charges patronales : 50,60%.
- Taux d'actualisation : 3,2%
- Convention collective : Hôtels, Cafés, Restaurants
- Rotation du personnel : En fonction de l'âge et de la société

Au cours de l'année 2023, un montant de 5 680 euros a été versé au titre des indemnités de départ à la retraite.

DETTES

Les dettes sont mentionnées pour leur valeur nominale. La quasi-totalité des dettes arrivera à échéance en 2024. Les charges à payer et la répartition des créances selon leur échéance sont présentées respectivement dans les notes « créances et dettes » et « détail des charges à payer ».

Liquidité et continuité d'exploitation

A la clôture de l'exercice 2023 et à la date d'établissement des présents comptes annuels, la direction de la Société considère qu'il n'y a pas de risque concernant la continuité de l'activité ; la société peut compter sur le soutien financier de son actionnaire principal, BERTRAND RESTAURATION S.A.S., dans cette période de crise.

IMPÔT SUR LES BÉNÉFICES

La ventilation est donnée dans la note « répartition de l'impôt sur les bénéfices », impôt afférent aux éléments, du résultat courant et du résultat exceptionnel, si applicable.

ACCROISSEMENT OU ALLEGEMENT DE CHARGES FISCALES FUTURES

La fiscalité différée, si existante, est expliquée dans la note « situation fiscale différée et latente ».

3 - AUTRES INFORMATIONS

EFFECTIF MOYEN

La note « effectif moyen » donne l'effectif moyen de l'exercice par catégories. Est également indiqué, le cas échéant, le personnel mis à disposition de l'entreprise plus de 3 mois.

IDENTITE DE LA SOCIETE MERE CONSOLIDANT LES COMPTES DE LA SOCIETE

Les comptes de la société sont intégrés globalement dans ceux du groupe Bertrand Restauration Holding - SAS - 55 Rue Deguingand- 92300 Levallois-Perret.

La société BERTRAND RESTAURATION HOLDING est elle-même consolidée au sein du périmètre SAS BERTRAND HOLDING - 55 Rue Deguingand- 92300 Levallois-Perret (Siret : 421 982 240 00044).

INTEGRATION FISCALE

La Société est intégrée dans l'ensemble fiscal dont la société mère est Bertrand Restauration Holding - SAS.

La Société comptabilise une charge d'impôt, selon la méthode de l'impôt exigible, égale à l'impôt qu'elle aurait supporté en l'absence d'intégration fiscale, et transmet ses déficits qui restent utilisables par la société dans l'intégration fiscale, à sa société mère. Bertrand Restauration Holding-SAS s'est constituée seule redevable auprès de l'administration fiscale de l'impôt sur les sociétés et de ses contributions additionnelles, pour l'ensemble des sociétés du groupe intégré fiscalement.

Pour l'exercice, la Société n'a pas comptabilisé de charge d'impôt, son résultat fiscal étant déficitaire.

Le principe de neutralité fiscale est appliqué.

CREANCES ET DETTES FINANCIERES - SOCIETES LIEES

Les dettes de la société vis-à-vis de BERTRAND RESTAURATION HOLDING s'élèvent à :

- Emprunt (intérêts compris) : 51 862 972,22 euros au 31 décembre 2023.
- Compte courant (intérêts compris) : 7 798 202 euros au 31 décembre 2023.

Les dettes de la société vis-à-vis de BERTRAND RESTAURATION s'élèvent à :

- Emprunt (intérêts compris) : 10 070 097,32 euros au 31 décembre 2023.

4 - ENGAGEMENTS HORS BILAN

CREDIT BAIL

La note « Engagements de Crédit-bail » donne toutes les informations relatives à ceux-ci, si applicable.

AUTRES ENGAGEMENTS FINANCIERS

Aucun engagement significatif n'a été donné ou reçu pendant la période considérée.

5 - EVENEMENTS POSTERIEURS A LA CLOTURE

Aucun évènement significatif postérieur à la clôture de l'exercice 2023.

Immobilisations

Période du 01/01/23 au 31/12/23

DB HOLDING

RUBRIQUES	Valeur brute début exercice	Augmentations par réévaluation	Acquisitions apports, création virements
IMMOBILISATIONS INCORPORELLES			
Frais d'établissement et de développement			
Autres immobilisations incorporelles	483 150		550 138
TOTAL immobilisations incorporelles :	483 150		550 138
IMMOBILISATIONS CORPORELLES			
Terrains			
Constructions sur sol propre			
Constructions sur sol d'autrui			
Constructions installations générales	7 116		85 677
Installations techniques et outillage industriel	27 846		17 298
Installations générales, agencements et divers	346 591		
Matériel de transport	51 874		
Matériel de bureau, informatique et mobilier	529 395		35 373
Emballages récupérables et divers			
Immobilisations corporelles en cours			
Avances et acomptes	28 544		71 744
TOTAL immobilisations corporelles :	991 367		210 092
IMMOBILISATIONS FINANCIÈRES			
Participations évaluées par mises en équivalence			
Autres participations	30 576 179		169 040 705
Autres titres immobilisés			
Prêts et autres immobilisations financières	896 758		113 941
TOTAL immobilisations financières :	31 472 937		169 154 647
TOTAL GÉNÉRAL	32 947 455		169 914 877

RUBRIQUES	Diminutions par virement	Diminutions par cessions mises hors service	Valeur brute fin d'exercice	Réévaluations légales
IMMOBILISATIONS INCORPORELLES				
Frais d'étab. et de développement				
Autres immobilisations incorporelles	490 761		542 528	
TOTAL immobilisations incorporelles :	490 761		542 528	
IMMOBILISATIONS CORPORELLES				
Terrains				
Constructions sur sol propre				
Constructions sur sol d'autrui				
Constructions installations générales			92 793	
Install. techn., matériel et out. industriels			45 144	
Inst. générales, agencements et divers			346 591	
Matériel de transport			51 874	
Mat. de bureau, informatique et mobil.		539	564 229	
Emballages récupérables et divers				
Immobilisations corporelles en cours				
Avances et acomptes	25 212		75 076	
TOTAL immobilisations corporelles :	25 212	539	1 175 708	
IMMOBILISATIONS FINANCIÈRES				
Participations mises en équivalence				
Autres participations		14 839 657	184 777 228	
Autres titres immobilisés				
Prêts et autres immo. financières		277 887	732 812	
TOTAL immobilisations financières :		15 117 544	185 510 040	
TOTAL GÉNÉRAL	515 973	15 118 083	187 228 276	

Amortissements

Période du 01/01/23 au 31/12/23

JB HOLDING

SITUATIONS ET MOUVEMENTS DE L'EXERCICE				
IMMOBILISATIONS AMORTISSABLES	Montant début exercice	Augmentations dotations	Diminutions reprises	Montant fin exercice
IMMOBILISATIONS INCORPORELLES				
Frais d'étab. et de développement.				
Autres immobilisations incorporelles	478 963	17 410		496 373
TOTAL immobilisations incorporelles :	478 963	17 410		496 373
IMMOBILISATIONS CORPORELLES				
Terrains				
Constructions sur sol propre				
Constructions sur sol d'autrui				
Constructions installations générales	7 018	2 163		9 181
Installations techn. et outillage industriel	27 846	3 128		30 974
Inst. générales, agencements et divers	266 407	28 073		294 480
Matériel de transport	32 043	8 983		41 026
Mat. de bureau, informatique et mobil.	465 293	42 797		508 090
Emballages récupérables et divers				
TOTAL immobilisations corporelles :	798 608	85 143		883 751
TOTAL GÉNÉRAL	1 277 570	102 554		1 380 124

VENTILATIONS DES DOTATIONS AUX AMORTISSEMENTS DE L'EXERCICE			
IMMOBILISATIONS AMORTISSABLES	Amortissements linéaires	Amortissements dégressifs	Amortissements exceptionnels
IMMOBILISATIONS INCORPORELLES			
Frais d'établissement et de développement			
Autres immobilisations incorporelles			
TOTAL immobilisations incorporelles :			
IMMOBILISATIONS CORPORELLES			
Terrains			
Constructions sur sol propre			
Constructions sur sol d'autrui			
Constructions installations générales			
Installations techniques et outillage industriel			
Installations générales, agencements et divers			
Matériel de transport			
Matériel de bureau, informatique et mobilier			
Emballages récupérables et divers			
TOTAL immobilisations corporelles :			
Frais d'acquisition de titres de participations			
TOTAL GÉNÉRAL			

MOUVEMENTS AFFECTANT LA PROVISION POUR AMORTISSEMENTS DÉROGATOIRES		
IMMOBILISATIONS AMORTISSABLES	Dotations	Reprises
IMMOBILISATIONS INCORPORELLES		
Frais d'établissement et de développement		
Autres immobilisations incorporelles		
TOTAL immobilisations incorporelles :		
IMMOBILISATIONS CORPORELLES		
Terrains		
Constructions sur sol propre		
Constructions sur sol d'autrui		
Constructions installations générales		
Installations techniques et outillage industriel		
Installations générales, agencements et divers		
Matériel de transport		
Matériel de bureau, informatique et mobilier		
Emballages récupérables et divers		
TOTAL immobilisations corporelles :		
Frais d'acquisition de titres de participations		

TOTAL GÉNÉRAL		
----------------------	--	--

MOUVEMENTS DE L'EXERCICE AFFECTANT LES CHARGES RÉPARTIES SUR PLUSIEURS EXERCICES				
RUBRIQUES	Montant net début exercice	Augmentations	Dotations de l'exercice aux amortissements	Montant net fin exercice
Frais d'émission d'emprunts à étaler		1 448 000	(170 353)	1 277 647
Primes de remboursem. des obligations				

Provisions Inscrites au Bilan

Période du 01/01/23 au 31/12/23

DB HOLDING

RUBRIQUES	Montant début exercice	Augmentations dotations	Diminutions reprises	Montant fin exercice
Prov. pour reconstitution des gisements				
Provisions pour investissement				
Provisions pour hausse des prix				
Amortissements dérogatoires	397 391	192 187		589 578
Dont majorations exceptionnelles de 30%				
Provisions pour prêts d'installation				
Autres provisions réglementées				
PROVISIONS RÉGLEMENTÉES	397 391	192 187		589 578

Provisions pour litiges				
Prov. pour garant. données aux clients				
Prov. pour pertes sur marchés à terme				
Provisions pour amendes et pénalités				
Provisions pour pertes de change				
Prov. pour pensions et obligat. simil.	164 624	146 527		311 151
Provisions pour impôts				
Prov. pour renouvellement des immo.				
Provisions pour gros entretien et grandes révisions				
Provisions pour charges sociales et fiscales sur congés à payer				
Autres prov. pour risques et charges	80 000	1 970 312		2 050 312
PROV. POUR RISQUES ET CHARGES	244 624	2 116 839		2 361 463

Prov. sur immobilisations incorporelles				
Prov. sur immobilisations corporelles				
Prov. sur immo. titres mis en équival.				
Prov. sur immo. titres de participation	3 315 518	3 631 103	230 444	6 716 177
Prov. sur autres immo. financières				
Provisions sur stocks et en cours		65 858		65 858
Provisions sur comptes clients	129 811			129 811
Autres provisions pour dépréciation	470 475	6 164	470 475	6 164
PROVISIONS POUR DÉPRÉCIATION	3 915 804	3 703 126	700 919	6 918 011

TOTAL GÉNÉRAL	4 557 819	6 012 152	700 919	9 869 052
----------------------	------------------	------------------	----------------	------------------

État des Échéances des Créances et Dettes

Période du 01/01/23 au 31/12/23

DB HOLDING

ÉTAT DES CRÉANCES	Montant brut	A 1 an au plus	A plus d'1 an
DE L'ACTIF IMMOBILISÉ			
Créances rattachées à des participations			57 322
Prêts	57 322		57 322
Autres immobilisations financières	675 490		675 490
TOTAL de l'actif immobilisé :	732 812		732 812
DE L'ACTIF CIRCULANT			
Clients douteux ou litigieux	118 330		118 330
Autres créances clients	12 653 099	12 653 099	
Créance représent. de titres prêtés ou remis en garantie			
Personnel et comptes rattachés	11 480	11 480	
Sécurité sociale et autres organismes sociaux			
État - Impôts sur les bénéfices	14 061	14 061	
État - Taxe sur la valeur ajoutée	2 325 882	2 325 882	
État - Autres impôts, taxes et versements assimilés			
État - Divers			
Groupe et associés	7 092 178	1 153 738	5 938 440
Débiteurs divers	74 094	74 094	
TOTAL de l'actif circulant :	22 289 125	16 232 355	6 056 770
CHARGES CONSTATÉES D'AVANCE	439 360	439 360	

TOTAL GÉNÉRAL

23 461 297

16 671 715

6 789 582

ÉTAT DES DETTES	Montant brut	A 1 an au plus	A plus d'1 an et 5 ans au plus	A plus de 5 ans
Emprunts obligataires convertibles				
Autres emprunts obligataires				
Après des établissements de crédit :				
- à 1 an maximum à l'origine				
- à plus d' 1 an à l'origine				
Emprunts et dettes financières divers	61 933 070	2 100 225	9 832 844	50 000 000
Fournisseurs et comptes rattachés	7 224 688	7 224 688		
Personnel et comptes rattachés	1 435 247	1 435 247		
Sécurité sociale et autres organismes	1 539 115	1 539 115		
Impôts sur les bénéfices				
Taxe sur la valeur ajoutée	2 264 798	2 264 798		
Obligations cautionnées				
Autres impôts, taxes et assimilés	186 159	186 159		
Dettes sur immo. et comptes rattachés	102 840	102 840		
Groupe et associés	7 801 645	7 801 645		
Autres dettes	505 285	505 285		
Dettes représentat. de titres empruntés				
Produits constatés d'avance	41 525	41 525		

TOTAL GÉNÉRAL

83 034 373

23 201 529

9 832 844

50 000 000

Charges à Payer

Période du 01/01/23 au 31/12/23

JB HOLDING

MONTANT DES CHARGES À PAYER INCLUS DANS LES POSTES SUIVANTS DU BILAN	Montant
Emprunts obligataires convertibles	
Autres emprunts obligataires	
Emprunts et dettes auprès des établissements de crédit	
Emprunts et dettes financières divers	
Dettes fournisseurs et comptes rattachés	6 683 748
Dettes fiscales et sociales	2 145 899
Dettes sur immobilisations et comptes rattachés	2 500
Disponibilités, charges à payer	
Autres dettes	272
TOTAL	8 832 418

Produits à Recevoir

Période du 01/01/23 au 31/12/23

JB HOLDING

MONTANT DES PRODUITS À RECEVOIR INCLUS DANS LES POSTES SUIVANTS DU BILAN	Montant
Immobilisations financières Créances rattachées à des participations Autres immobilisations financières Créances Créances clients et comptes rattachés Personnel Organismes sociaux État Divers, produits à recevoir Autres créances Valeurs Mobilières de Placement Disponibilités	4 239 547
TOTAL	4 239 547

Charges à Répartir sur Plusieurs Exercices

Période du 01/01/23 au 31/12/23

DB HOLDING

RUBRIQUES	Montant	Taux d'amortissem.
Charges différées		
Frais d'acquisition des immobilisations		
Frais d'émission des emprunts	1 277 647	5,88
Charges à étaler		
TOTAL	1 277 647	319411,75

Charges et Produits Constatés d'Avance

Période du 01/01/23 au 31/12/23

DB HOLDING

RUBRIQUES	Charges	Produits
Charges ou produits d'exploitation	439 360	41 525
Charges ou produits financiers		
Charges ou produits exceptionnels		
TOTAL	439 360	41 525

Composition du Capital Social

Période du 01/01/23 au 31/12/23

DB HOLDING

CATEGORIES DE TITRES	Nombre	Valeur nominale
1 - Actions ou parts sociales composant le capital soc. au début de l'exercice	172087	1
2 - Actions ou parts sociales émises pendant l'exercice	240657	1
3 - Actions ou parts sociales remboursées pendant l'exercice		
4 - Actions ou parts sociales composant le capital social en fin d'exercice	412744	1

N° compte	Libellé	Solde à l'ouverture 01/01/2023	Affectation du résultat N-1	Apport des titres de Bertrand Restauration à OB HOLDING	Distribution exceptionnelle sur le poste "PrimeDistribution exceptionnelle sur le poste "Prime d'apport"	Frais d'acquisition de titres de participation	Résultat N	Solde à la clôture 31/12/2023
101 300	capital social	172 087,00		240 657,00				412 744,00
104 100	Prime d'émission	-						-
104 300	Prime d'apport	1 933 857,39		104 307 577,41	38 631 671,63			67 609 763,17
106 100	Réserve légale	17 208,00						17 208,00
106 800	Autres réserves	683 116,35						683 116,35
110 000	Report à nouveau créditeur							-
119 000	Report à nouveau débiteur	- 20 132 120,95	796 211,68					19 335 909,27
120 000	Résultat de l'exercice (bénéfice)	796 211,68	- 796 211,68				67 629 981,91	67 629 981,91
129 000	Résultat de l'exercice (perte)							-
129 100	Acpte Dividendes Répartis - Instance Affect.							-
145 000	Amortissements dérogatoires	397 390,85				192 187,00		589 577,85
Total		- 16 132 249,68		104 548 234,41	- 38 631 671,63	192 187,00	67 629 981,91	117 606 482,01
- Bertrand Restauration					38 631 578,03			
Distribution exceptionnelle sur le poste "Prime d'apport"					38 631 578,03			
- Bertrand Restauration Holding					93,60			
Distribution exceptionnelle sur le poste "Prime d'apport"					93,60			
TOTAL DISTRIBUE					38 631 671,63			

Ventilation du Chiffre d'Affaires Net

Période du 01/01/23 au 31/12/23

DB HOLDING

RÉPARTITION PAR SECTEUR D'ACTIVITÉ	Montant
PRESTATIONS DE SERVICES AUX FILIALES	11 474 352
PRESTATIONS DE SERVICES AUX FOURNISSEURS	4 377 518
DIVERS REFACTURATIONS	532 970

TOTAL	16 384 840
--------------	-------------------

RÉPARTITION PAR MARCHÉ GÉOGRAPHIQUE	Montant
FRANCE	16 384 840

TOTAL	16 384 840
--------------	-------------------

Détail des Transferts de Charges

Période du 01/01/23 au 31/12/23

DB HOLDING

NATURE	Montant
REFACTORATION CHARGES D'EXPLOITATION	5 169 401
TOTAL	5 169 401

PRODUITS EXCEPTIONNELS	Montant	Imputé au compte
PERTE SUR CREANCES	5 347	771800
REFACTURATION TRANSFERT DE COMPETENCE SUITE A REORGANISATION	810 537	771800
REFACTURATION COUT LOGICIEL SUITE A REORGANISATION	1 650	771800
REPRISE DE PROVISION REFACTURATION REMISE EN ETAT ASCENSEUR	-57 145	771800

Total	760 389
-------	---------

CHARGES EXCEPTIONNELLES	Montant	Imputé au compte
FRAIS DE DEMENAGEMENT	-9 819	671800
REMISE EN ETAT ASCENSEUR	10 703	671800
COUT PRESTATAIRES SUITE A REORGANISATION	729 513	671800
PENALITES ET AMENDES FISCALES	60	671200
DIVERS CHARGES EXCEPTIONNELLES	7 156	671800
PERTE SUR CREANCES	3 967	671800
FRAIS ENREGISTREMENT SUITE A RACHAT	42 884	671800
REFACTURATION TRANSFERT DE COMPETENCE SUITE A REORGANISATION	490 761	671800
INDEMNISATION TRANSACTIONNELLES	66 980	671800
REFACTURATION PRESTATION SUITE A REORGANISATION	416 667	671800
ABANDON DE CREANCES	428 135	671800

Total	2 187 007
-------	-----------

Ventilation de l'Impôt sur les Bénéfices

Période du 01/01/23 au 31/12/23

JB HOLDING

RÉPARTITION	Résultats avant impôts	Impôts
Résultat courant	(13 534 581)	
Résultat exceptionnel (hors participation)	81 150 356	
Résultat comptable (hors participation)	67 615 775	

Pour l'exercice, la Société n'a pas comptabilisé de charge d'impôt, son résultat fiscal étant déficitaire.

Accroissements et Allègements Dette Future d'Impôts

Période du 01/01/23 au 31/12/23

DB HOLDING

Taux prévisionnel d'imposition :

NATURE DES DIFFÉRENCES TEMPORAIRES	Montant
Accroissements	
Provisions règlementées :	
- amortissements dérogatoires	
- provisions pour hausse des prix	
- provisions pour fluctuation des cours	
Autres :	

TOTAL DES ACCROISSEMENTS

Allègements	
Provisions non déductibles l'année de leur comptabilisation :	
- pour congés payés	
- participation des salariés	
Autres :	
Provision IFC	146 527

TOTAL DES ALLÈGEMENTS

146 527

Déficits reportables	
Moins-values à long terme	

RUBRIQUES	Terrains	Constructions	Installations matériel outillage	Autres	Total
Valeur d'origine					
Amortissements : - cumuls exercices antérieurs - dotations de l'exercice					
TOTAL					

REDEVANCES PAYÉES : - cumuls exercices antérieurs - dotations de l'exercice					
TOTAL					

REDEV. RESTANT À PAYER : - à un an au plus - à plus d'un an et cinq ans au plus - à plus de cinq ans					
TOTAL					

VALEUR RÉSIDUELLE - à un an au plus - à plus d'un an et cinq ans au plus - à plus de cinq ans					
TOTAL					

Mont. pris en charge dans l'exercice					
--------------------------------------	--	--	--	--	--

Rappel : Redevance de crédit bail	
-----------------------------------	--

La Société n'a pas de biens financés par le Crédit Bail.

EFFECTIFS	Personnel salarié	Personnel mis à disposition de l'entreprise
Cadres	67	
Agents de maîtrise et techniciens	54	
Employés	14	
Ouvriers		
TOTAL	135	

FILIALES	SIREN	CAPITAUX PROPRES	QUOTE PART DE DETENTION	RESULTAT DERNIER EXERCICE
4 BOULEVARD DES CAPUCINES	818 802 431	-537 558	100%	11 653
ARCADYS (ex CCK DIFFUSION)	350 410 510	0	13%	
AU PIED DE COCHON LGE	818 802 449	1 921 151	100%	496 204
BERTRAND SAINT OUEN	953 083 284	9 832	100%	-168
BERTRAND SERVICES VERSAILLES	452 611 908	4 798 991	100%	1 317 129
BIRKA LGE SAS	818 802 423	-2 536 405	100%	30 796
BISTRO DES CHAMPS	952 553 568	1 545 051	100%	-188 930
BOFINGER	803 183 961	11 363 906	99,99%	837 446
BRASSERIE BERTRAND	485 027 619	266 149	100%	-1 080 172
BRASSERIE LIPP LGE	438 362 105	2 828 723	100%	-442 489
BRASSERIE LORRAINE LGE	818 802 456	1 812 263	100%	172 496
BRASSERIE ROSALIE LGE	419 946 918	740 539	100%	-538 796
CITE RESTAURATION	752 926 196	1 592 148	100%	331 250
CONCEPT RESTAURATION	334 750 874	109 767	100%	-226 744
DELAVEGA SNC	494 192 404	39 614	99,96%	-386
ELEFANTO	447 525 890	535 354	100%	8 728
FLO EVERGREEN SAS	421 263 500	4 844 385	95%	752 149
FLO KINGDOM SAS	445 201 783	-3 245 577	95%	619 729
FLO TRADITION SNC	384 178 604	7 743 106	99,99%	4 589 849
FONCIERE ROSALIE	419 946 918	740 539	100%	-538 796
FONDIERE PARISIENNE	819 306 432	42 885 157	100%	995 652
JDP CONCESS	352 521 652	503 026	99,99%	187 702
LA COUPOLE SA	572 191 252	8 842 170	0,05%	410 953
L'ALSACE LGE	388 704 918	20 278 966	100%	1 163 226
LE PROCOPE LGE	818 807 919	2 397 483	100%	904 403
LES DEUX STATIONS LGE	501 267 405	371 317	100%	-11 396
LE VAUDEVILLE	501 663 348	10 226 756	64,88%	678 464
LF EXPLOITATION	419 947 353	-52 043	100%	-139 977
L'ORANGERIE	538 911 520	207 892	100%	17 895
MONT BLANC ET CHOCOLAT	479 780 298	2 747 617	100%	558 465
NORMAN RESTAURATION	344 324 439	3 045 808	100%	-315 211
PAILHEROLS	438 587 438	-461 564	100%	-4 636
PUBLIC HOUSE	981 904 477	-1 753	100%	-11 753
PVH LGE	897 846 069	-1 647 130	100%	-403 917
SAINT-MARTIN HOLDING	521 176 081	-1 970 313	100%	-4 570 239
SCEA CLOS DE NONVILLE	979 276 623	335	0,001%	-665
SER LA COUPOLE	784 600 439	6 590 563	99,99%	-347 636
SIR WINSTON LGE	881 632 418	-1 553 404	100%	-241 417
TERMINUS NORD	501 677 140	16 835 146	77,03%	497 473