

Bordereau attestant l'exactitude des informations - PERIGUEUX - 2402 - Documents comptables  
(B-S) - Dépôt le 17/03/2025 - 836 - 2021 B 00602 - 903 606 655 - 2D CONSEIL

**DOCUMENTS COMPTABLES,  
FISCAUX ET DE GESTION**

SAS 2D CONSEIL  
PRODUCTION ENERGIE  
775 RTE DES MOULINS


24380 SAINT PAUL DE SERRE  
Exercice du 01/10/2022 au 30/09/2023

**Les montants figurant sur ces documents sont exprimés en Euros**

FIDUCIAL EXPERTISE PERIGUEUX B  
122 AV GEORGES POMPIDOU  
LA CROIX FERRADE  
24750 TRELISSAC  
05 53 08 23 89

**S.A.S. 2D CONSEIL**

775 Route des Moulins  
24380 st Paul de Serre  
APE : 3514Z - RCS - Périgueux 903 606 655  
N°SIRET : 903 606 655 00012



SAS 2D CONSEIL  
775 RTE DES MOULINS

24380 SAINT PAUL DE SERRE

## SOMMAIRE

Rapport de Fiducial Expertise sur les comptes annuels	p. 3
<b>COMPTES ANNUELS</b>	<b>p. 4</b>
. Bilan actif	p. 5
. Bilan passif	p. 6
. Compte de résultat	p. 7
. Soldes intermédiaires de gestion	p. 8
. Détermination de la capacité d'autofinancement	p. 9
<b>DOCUMENTS FISCAUX</b>	<b>p. 10</b>
. Bilan simplifié 2033-A	
. Compte de résultat simplifié 2033-B	
. Immobilisations, amortissements, plus et moins-values 2033-C	
. Provisions, amortissements dérog., déficits report. 2033-D	
. Détermination de la valeur ajoutée produite dans l'ex. 2033-E	
<b>DOSSIER DE GESTION</b>	<b>p. 16</b>
<b>DETAILS DES COMPTES ANNUELS</b>	<b>p. 23</b>

FIDUCIAL EXPERTISE PERIGUEUX B  
122 AV GEORGES POMPIDOU  
LA CROIX FERRADE  
24750 TRELISSAC  
05 53 08 23 89

## RAPPORT SUR LES COMPTES ANNUELS

Conformément aux dispositions convenues avec notre client

### SAS 2D CONSEIL

nous avons réalisé une mission de participation à l'établissement des comptes annuels relatifs à l'exercice du 01/10/2022 au 30/09/2023 , qui se caractérisent notamment par les données suivantes :

- Total du bilan :	105 199,10 euros
- Chiffre d'affaires :	5 781,69 euros
- Résultat net :	euros.

Notre mission s'inscrit dans la catégorie des "Missions sans assurance - Autres prestations fournies à l'entité" définies dans le cadre de référence des missions du professionnel de l'expertise comptable et par le schéma général du référentiel normatif et déontologique de l'Ordre des experts-comptables publiés par arrêté ministériel du 17 juillet 2019.

Nos obligations et interventions se sont exercées dans les limites des diligences de la mission de présentation de comptes définies par l'Ordre des experts-comptables.

Nos travaux ont été réalisés à partir des pièces, documents et informations fournis par notre client.

A TRELISSAC

Le 02/11/2023

Pour FIDUCIAL EXPERTISE PERIGUEUX B  
Société d'Expertise Comptable

BUGEAUD VINCENT  
Expert Comptable

SAS 2D CONSEIL  
775 RTE DES MOULINS

24380 SAINT PAUL DE SERRE

## COMPTES ANNUELS

Exercice du 01/10/2022 au 30/09/2023

	<b>Brut</b>	<b>Amortissements et dépréciations</b>	<b>Net au 30/09/2023</b>	<b>Net au 30/09/2022</b>
Capital souscrit non appelé				
<b>ACTIF IMMOBILISE</b>				
<b>Immobilisations incorporelles</b>				
Frais d'établissement				
Fonds Commercial				
Autres immo.incorp.,avances & acptes				
<b>Immobilisations corporelles</b>				
Terrains				
Constructions	89 189	4 658	84 531	88 990
Installations tech., matériels, outillage				
Autres immobilisations corporelles				
Immo. en cours, avances & acomptes	5 518		5 518	
<b>Immobilisations financières</b>				
Participations et créances rattachées				
Autres immobilisations financières				1 000
<b>Total</b>	<b>94 706</b>	<b>4 658</b>	<b>90 048</b>	<b>89 990</b>
<b>ACTIF CIRCULANT</b>				
<b>Stocks</b>				
Matières premières,approvisionnement				
En cours de production				
Produits intermédiaires et finis				
Marchandises				
<b>Créances</b>				
Clients et comptes rattachés	5 058		5 058	
Fournisseurs débiteurs				
Personnel				
Etat, impôts sur les bénéfices				
Etat, taxes sur le chiffre d'affaires	1 587		1 587	5 569
Autres créances	220		220	5 481
<b>Divers</b>				
Avances & acptes versés/commandes				
Valeurs mobilières de placement				
Disponibilités	4 896		4 896	10 058
<b>Total</b>	<b>11 761</b>		<b>11 761</b>	<b>21 108</b>
<b>COMPTES DE REGULARISATION</b>				
Charges constatées d'avance	3 390		3 390	
Frais d'émission d'emprunts à étaler				
Primes de remb. des obligations				
Ecart de conversion et diff. d'évaluation - Act				
<b>Total</b>	<b>3 390</b>		<b>3 390</b>	
<b>TOTAL ACTIF</b>	<b>109 857</b>	<b>4 658</b>	<b>105 199</b>	<b>111 098</b>

	Net au 30/09/2023	Net au 30/09/2022
<b>CAPITAUX PROPRES</b>		
Capital social ou individuel	1 000	1 000
Primes d'émission, de fusion, d'apport		
Ecart de réévaluation		
Réserve légale		
Réserves statutaires ou contractuelles		
Réserves réglementées		
Autres réserves		
Report à nouveau		
Résultat de l'exercice		
Subventions d'investissement		
Provisions réglementées		
<b>Total</b>	<b>1 000</b>	<b>1 000</b>
<b>AUTRES FONDS PROPRES</b>		
Produits des émissions de titres participatifs		
Avances conditionnées		
<b>Total</b>		
<b>PROVISIONS</b>		
Provisions pour risques		
Provisions pour charges		
<b>Total</b>		
<b>DETTES</b>		
Emprunts obligataires		
Autres emprunts	90 360	90 150
Découverts, concours bancaires		
Associés et dettes financières diverses	13 701	17 575
Avances et acomptes reçus sur commandes en cours		
Dettes fournisseurs et comptes rattachés	138	2 373
Dettes fiscales et sociales :		
. Personnel		
. Organismes sociaux		
. Etat, impôts sur les bénéfices		
. Etat, taxes sur le chiffre d'affaires		
. Etat, obligations cautionnées		
. Autres dettes fiscales et sociales		
Dettes sur immobilisations et comptes rattachés		
Autres dettes		
<b>Total</b>	<b>104 199</b>	<b>110 098</b>
<b>COMPTES DE REGULARISATION</b>		
Produits constatés d'avance		
Ecart de conversion et diff. d'évaluation - Passif		
<b>TOTAL PASSIF</b>	<b>105 199</b>	<b>111 098</b>

	du 01/10/2022	%	du 26/09/2021	%	Var. en val. annuelle	
	au 30/09/2023	CA	au 30/09/2022	CA	en euros	%
<b>PRODUITS</b>						
Ventes de marchandises						
Production vendue	5 782	100,00	389	100,00	5 423	#####
Production stockée						
Production immobilisée						
Subventions d'exploitation						
Autres produits	0	0,00	10	2,57	-9	-99,02
<b>Total</b>	<b>5 782</b>	<b>100,00</b>	<b>399</b>	<b>102,57</b>	<b>5 414</b>	<b>#####</b>
<b>CONSOMMATIONS</b>						
Achats de marchandises						
Variations stock (marchandises)						
Achats de matières premières et d'autres approvisionnements						
Variation de stock (mat. premières)						
Autres achats & charges externes	2 977	51,50	1 376	354,04	1 707	134,39
<b>Total</b>	<b>2 977</b>	<b>51,50</b>	<b>1 376</b>	<b>354,04</b>	<b>1 707</b>	<b>134,39</b>
<b>CHARGES</b>						
Impôts, taxes et versements ass.	336	5,81			336	#####
Salaires et traitements						
Charges sociales						
Dotations amortissements, dep. et prov.	4 459	77,13	198	50,99	4 276	#####
Autres charges	10	0,18	0	0,11	10	#####
<b>Total</b>	<b>4 806</b>	<b>83,12</b>	<b>199</b>	<b>51,10</b>	<b>4 622</b>	<b>#####</b>
<b>Résultat d'exploitation</b>	<b>-2 001</b>	<b>-34,61</b>	<b>-1 176</b>	<b>-302,57</b>	<b>-916</b>	<b>-84,35</b>
Produits financiers	155	2,68	2	0,48	153	#####
Charges financières	948	16,39	150	38,59	809	584,45
<b>Résultat financier</b>	<b>-793</b>	<b>-13,71</b>	<b>-148</b>	<b>-38,11</b>	<b>-656</b>	<b>-479,76</b>
Quote-part des opérat. en commun						
<b>Résultat courant</b>	<b>-2 794</b>	<b>-48,33</b>	<b>-1 324</b>	<b>-340,68</b>	<b>-1 572</b>	<b>-128,59</b>
Produits exceptionnels	2 794	48,33	3 505	901,64	-441	-13,63
Charges exceptionnelles			2 180	560,95	-2 013	-100,00
<b>Résultat exceptionnel</b>	<b>2 794</b>	<b>48,33</b>	<b>1 324</b>	<b>340,68</b>	<b>1 572</b>	<b>128,59</b>
Participation des salariés						
Impôt sur les bénéfices						
<b>Résultat de l'exercice</b>	<b>-0</b>	<b>-0,00</b>	<b>-0</b>	<b>-0,00</b>	<b>-0</b>	<b>0,00</b>

	du 01/10/2022	%	du 26/09/2021	%	Var. en val. annuelle	
	au 30/09/2023	CA	au 30/09/2022	CA	en euros	%
<b>Chiffre d'affaires H.T.</b>	5 782	100,00	389	100,00	5 423	#####
Ventes de marchandises						
Coût d'achat marchandises vendues						
<b>Marge commerciale</b>						
Production vendue	5 782	100,00	389	100,00	5 423	#####
Production stockée						
Production immobilisée						
<b>Production de l'exercice</b>	5 782	100,00	389	100,00	5 423	#####
Consommations de l'exercice	2 977	51,50	1 376	354,04	1 707	134,39
<b>Valeur ajoutée</b>	2 804	48,50	-987	-254,04	3 716	407,65
Subventions d'exploitation						
Impôts, taxes et versements assim.	336	5,81			336	#####
Charges de personnel						
<b>Excédent brut d'exploitation</b>	2 468	42,69	-987	-254,04	3 380	370,79
Reprises sur provisions et transferts						
Autres produits	0	0,00	10	2,57	-9	-99,02
Dotations amortissements et prov.	4 459	77,13	198	50,99	4 276	#####
Autres charges	10	0,18	0	0,11	10	#####
<b>Résultat d'exploitation</b>	-2 001	-34,61	-1 176	-302,57	-916	-84,35
Quote-part des opérat. en commun						
Produits financiers	155	2,68	2	0,48	153	#####
Charges financières	948	16,39	150	38,59	809	584,45
<b>Résultat courant avant impôts</b>	-2 794	-48,33	-1 324	-340,68	-1 572	-128,59
Produits exceptionnels	2 794	48,33	3 505	901,64	-441	-13,63
Charges exceptionnelles			2 180	560,95	-2 013	-100,00
<b>Résultat exceptionnel</b>	2 794	48,33	1 324	340,68	1 572	128,59
Participation des salariés						
Impôt sur les bénéfices						
<b>Résultat net de l'exercice</b>	-0	-0,00	-0	-0,00	-0	0,00

## DETERMINATION DE LA CAPACITE D'AUTOFINANCEMENT

	du 01/10/2022 au 30/09/2023 Durée : 12 mois	du 28/09/2021 au 30/09/2022 13 mois
Excédent ou insuffisance brut(e) d'exploitation	2 468	-987
+ Transferts de charges d'exploitation		
+ Autres produits d'exploitation	0	10
- Autres charges d'exploitation	10	0
+ Quotes-parts de résultat sur opérations faites en commun.		
+ Produits financiers	155	2
- Charges financières	948	150
+ Produits exceptionnels	2 794	3 505
- Charges exceptionnelles		2 180
- Participation des salariés aux résultats		
- Impôts sur les bénéfices		
<b>CAPACITE D'AUTOFINANCEMENT DE L'EXERCICE</b>	<b>4 459</b>	<b>198</b>

La capacité d'autofinancement est le surplus monétaire issu de l'exploitation (c'est-à-dire le résultat courant avant dotation aux amortissements et aux dépréciations), auquel s'ajoute le solde des opérations exceptionnelles et hors exploitation, sous déduction de l'impôt sur les sociétés et de l'intéressement. Elle constitue la source de financement de l'entreprise, après une éventuelle distribution de bénéfices.

SAS 2D CONSEIL  
775 RTE DES MOULINS

24380 SAINT PAUL DE SERRE

## DOCUMENTS FISCAUX

Exercice du 01/10/2022 au 30/09/2023

Désignation de l'entreprise : SAS 2D CONSEIL				Néant	
Adresse de l'entreprise : 775 RTE DES MOULINS 24380 SAINT PAUL DE SERRE					
Numéro SIRET* : 90360665500012					
Durée de l'exercice exprimée en nombre de mois* : 12				Durée de l'exercice précédent* : 13	
				Ex. N-1 clos le : 30/09/2022	
				Exercice N, clos le : 30/09/2023	
<b>ACTIF</b>		Brut 1	Amortis.-Provisions 2	Net 3	Net 4
I	Immobilisations - Fonds commercial*	010	012		
M	Incorporelles - Autres*	014	016		
M	Immobilisations corporelles*	028	030	94 706	4 658
	Immobilisations financières* (1)	040	042		
	Total I (5)	044	048	94 706	4 658
C	Stocks - Mat. 1ères, appros en cours de prod.*	050	052		
I	- Marchandises*	060	062		
R	Avances et acomptes versés sur cdes	064	066		
C	Créances - Clients et comptes rattachés*	068	070	5 058	
U	(2) - Autres* (3)	072	074	1 807	
L	Valeurs mobilières de placement	080	082		
A	Disponibilités	084	086	4 896	
N	Charges constatées d'avance*	092	094	3 390	
T	Total II	096	098	15 151	
	Total général (I + II)	110	112	109 857	4 658
				105 199	111 098

<b>PASSIF</b>		Ex. N Net 1	Ex. N-1 Net 2
K	Capital social ou individuel*	120	1 000
	Ecart de réévaluation	124	
P	Réserve légale	126	
R	Réserves réglementées*	130	
	Autres réserves (dont rés. relative à l'achat d'oeuvres d'art* <input type="text" value="131"/> )	132	
P	Report à nouveau	134	
R	Résultat de l'exercice	136	
E	Subventions d'investissement	137	
S	Provisions réglementées	140	
	Total I	142	1 000
	Provisions pour risques et charges	Total II	154
D	Emprunts et dettes assimilées (4)	156	90 360
E	Avances et acomptes reçus sur commandes en cours (4)	164	
T	Fournisseurs et comptes rattachés* (4)	166	138
T	Autres dettes (4) (dont comptes courants d'associés Ex. N : <input type="text" value="169"/> 13 701 )	172	13 701
E	Produits constatés d'avance	174	
S	Total III	176	104 199
	Total général (I + II + III)	180	110 098
			105 199
R	(1) Dont immobilisations financières	193	
E	à moins d'un an	(4)	Dont dettes à plus d'un an
N	(2) Dont créances à plus d'un an	197	195
V	(3) Dont comptes courants d'associés	199	
I	débiteurs	(5)	Coût revient des immos acquises ou créées au cours de l'exercice*
			182
			Prix de vente hors TVA des immob. cédées au cours de l'ex.*
			184

\* des explications concernant cette rubrique sont données dans la notice n°2033-NOT.

Désignation de l'entreprise :		SAS 2D CONSEIL		Exercice N, clos le (1)		Ex. N-1, clos le (2)	
				30/09/2023		30/09/2022	
<b>A - RESULTAT COMPTABLE</b>							
P	Ventes de marchandises*	dont export	209	210			
R	Production vendue biens	et livraisons	215	214			
O	Production vendue services*	intra-communau.	217	218	5 782		389
D	Production stockée* (varié* stock produits intermédiaires, finis et en cours prod.)			222			
	Production immobilisée*			224			
E	Subventions d'exploitation reçues			226			
X	Autres produits			230	0		10
P	Total des produits d'exploitation hors T.V.A. (I)			232	5 782		399
C	Achats de marchandises* (y compris droits de douane)			234			
H	Variation de stock (marchandises)*			236			
A	Achats de matières 1° et autres approvisionnements* (y compris droits douane)			238			
R	Variation de stock (matières 1ères et approvisionnements)*			240			
G	Autres charges externes* (dont crédit bail :			242	2 977		1 376
E	- mobilier						
S	- immobilier						
S	Impôts, taxes et versements assimilés (dt CET* :			243	336		
	Rémunérations du personnel*			250			
E	Charges sociales (cf. renvoi 380)			252			
X	Dotations aux amortissements*			254	4 459		198
P	Dotations aux provisions			256			
L	Autres charges (dt prov. fisc. implant. commerciales étranger)			259	10		0
O	(dt cotisations versées aux org. syndicales et professionnelles			260			
	Total des charges d'exploitation (II)			264	7 783		1 575
<b>1 - RESULTAT D'EXPLOITATION ( I - II )</b>				270	-2 001		-1 176
	Produits financiers ( III )			280	155		2
D	Produits exceptionnels ( IV )			290	2 794		3 505
I	Charges financières ( V )			294	948		150
V	Charges exceptionnelles ( VI )			300			2 180
E	Dont amortissement des souscriptions dans des PME innovantes art. 217 octies			347			
R	Dont amortissement exceptionnel de 25% des constructions nouvelles art.39 q. D			348			
S	Impôts sur les bénéfices* ( VII )			306			
<b>2 - BENEFICE OU PERTE : Produits ( I + III + IV ) - Charges ( II + V + VI + VII )</b>				310	-0		0
<b>B - RESULTAT FISCAL</b>				312		314	
Reporter le bénéfice comptable col.1, le déficit col.2							
R	Rémunérations et avantages personnels non déductibles*			316			
E	Amortissements excédentaires (art. 39-4 CGI) et autres am. non déductibles			318			
I	Provisions non déductibles*			322			
N	Impôts et taxes non déductibles* (cf page 7 de la notice 2033.not)			324			
T	Divers*, dont intérêts excédentaires des cptes-cts d'associés	247	écarts de valeurs liquidatives sur OPC	248			
E	Fraction des loyers versés dans le cadre d'un crédit-bail immobilier et de levée d'option			251			
G	Part de loyers dispensé de réintégration			249			
Charges afférentes à l'activité relevant du régime optionnel de taxation au tonnage des entreprises de transport maritime				998			
Résultat fiscal afférent à l'activité relevant du régime optionnel de taxation au tonnage des entreprises de transport maritime				999			
Produits afférents à l'activité relevant du régime optionnel de taxation au tonnage des entreprises de transport maritime						997	
	Entreprises nouvelle (44 sexies)	996	Zone franche urbaine (44 octies a)	997	Zone restruct. défense (44 terdecies)	127	342
	Zone revitalisation rurales (44 quinquies)	138	Bassins d'emploi à redynamiser	991			
	Reprise d'entre. en difficulté (44 septies)	981	Jeune entreprise innovante (44 sexies A)	989	Bassins Urbains à dynamiser - BUD	982	
	ZFANG (44 quaterdecies)	346	Investissements outre-mer	344	Zone de développement prioritaire (44 septies)	993	
	Dont créance due au report en arrière du déficit*	346					360
	Dont déduct. exception. (art 39 decies)	666	Dont déduct. exception. (art 39 decies A)	643	Dont déduct. exception. (art 39 decies B)	645	
	Dont déduct. exception. (art 39 decies C)	647	Dont déduct. exception. (art 39 decies D)	648	Dont déduct. exception. (art 39 decies E)	641	
	Dont déduct. exception. (art 39 decies F)	690	Dont déduct. exception. (art 39 decies G)	649			
<b>RESULTAT FISCAL AVANT IMPUTATION DEFICITS</b>				Bénéf. col.1, Déficit col.2	352		354
D	Déficit de l'exercice reporté en arrière (Entreprises I.S. seulement)			356			
E	Déficits antérieurs reportables* :			dont imputés/résultat :			360
<b>RESULTAT FISCAL APRES IMPUTATION DEFICITS</b>				Bénéf. col.1, Déficit col.2	370		372

Désignation de l'entreprise :		SAS 2D CONSEIL		Néant :		*		
<b>I</b>								
<b>IMMOBILISATIONS</b>								
ACTIF IMMOBILISE	Valeur brute des immobilisations au début de l'exercice	Augmentations	Diminutions	Valeur brute des immobilisations à la fin de l'exercice	Réévaluation* Val. d'origine des immo en fin d'ex.			
Fonds commercial	400	402	404	406				
Autres immob incorp.	410	412	414	416				
I Terrains	420	422	424	426				
M Constructions	430	89 189 432	434	436	89 189			
M Inst. tech. mat. out	440	442	444	446				
C Inst. gén. agenc.	450	452	454	456				
O Mat. de transport	460	462	464	466				
R Autres immos corp.	470	472	5 518 474	476	5 518			
Immob. financières	480	1 000 482	484	1 000 486				
<b>TOTAL</b>	<b>490</b>	<b>90 189 492</b>	<b>5 518 494</b>	<b>1 000 496</b>	<b>94 706</b>			
<b>II</b>								
<b>AMORTISSEMENTS</b>								
IMMOBILISATIONS AMORTISSABLES	Mt Amortissements au début de l'exercice	Augmentations : dotations de l'exercice	Diminutions : amort. afférents aux élts. sortis de l'actif	Mt Amortissements à la fin de l'exercice				
Fonds commercial	495	497	498	499				
Autres immobilisations incorporelles	500	502	504	506				
I Terrains	510	512	514	516				
M Constructions	520	198 522	4 459 524	526	4 658			
M Installations techn., mat. & out. ind.	530	532	534	536				
C Inst. générales, agencés divers	540	542	544	546				
O Matériel de transport	550	552	554	556				
R Autres immobilisations corporelles	560	562	564	566				
<b>TOTAL</b>	<b>570</b>	<b>198 572</b>	<b>4 459 574</b>	<b>576</b>	<b>4 658</b>			
<b>III</b>								
<b>PLUS-VALUES, MOINS-VALUES</b>								
(19 %, 15% et 0 % pour les entreprises à l'IS, 16% pour les entreprises à l'IR) (Si cadre insuffisant, joindre un état du même modèle)								
Nature des immobilisations	1	2	3	4	5			
cédées virées de poste à poste, mises hors service ou réintégrées dans le patrimoine privé y compris les produits de la propriété industrielle	6	7	8	9	10			
Immobilisation	Valeur d'actif *	Amortissement	Valeur résiduelle	Prix de cession *	Plus ou moins-values			
					Court terme *	Long terme		
1	2	3	4	5		19 %	15% ou 12,8%	0 %
1								
2								
3								
4								
5								
6								
7								
8								
9								
10								
<b>TOTAL</b>	<b>578</b>	<b>580</b>	<b>582</b>	<b>584</b>	<b>586</b>	<b>581</b>	<b>587</b>	<b>589</b>
Plus-values taxables à 19%		579	Régularisations *		590			
TOTAL				596				

\* Des explications concernant cette rubrique sont données dans la notice 2033-N

TOTAL

Désignation de l'entreprise : SAS 2D CONSEIL		Néant :		*	
<b>1 RELEVÉ DES PROVISIONS - AMORTISSEMENTS DÉROGATOIRES</b>					
A NATURE DES PROVISIONS		Montant au début de l'exercice	Augmentations : dotations exercice	Diminutions : reprises exercice	Montant à la fin de l'exercice
Provisions réglementées	Amortis. dérogatoires	600	602	604	606
	Dont majorations exceptionnelles de 30%	601	603	605	607
	Autres provis. réglement.	610	612	614	616
Provisions pour risques et charges		620	622	624	626
Provisions pour dépréciation	Sur immobilisations	630	632	634	636
	Sur stocks et en cours	640	642	644	646
	Sur clients et cptes rattac.	650	652	654	656
	Autres prov. pour dépréc.	660	662	664	666
TOTAL		680	682	684	686

B MOUVEMENTS AFFECTANT LA PROVISION POUR AMORTISSEMENTS DÉROGATOIRES			C VENTILATION DES DOTATIONS AUX PROVISIONS ET CHARGES À PAYER NON DÉDUCTIBLES POUR L'ASSIETTE DE L'IMPÔT		
	Dotations	Reprises	(Si le cadre C est insuffisant, joindre un état du même modèle)		
Fonds commercial	681	683	1	indemn. congés payés, charges...	
Autres Immos. incorp.	700	706	2		
Terrains	710	715	3		
Constructions	720	725	4		
Inst. Techn. Mat & Out	730	735	5		
Inst. Génér. Agenc. Div	740	745	6		
Matériel de transport	750	755	7		
Autre immos. corpor.	760	765			
TOTAL	770	775	Total à reporter lig. 322 N°2033-B		780

II DÉFICITS REPORTABLES	
Déficits restant à reporter au titre de l'exercice précédent (1)	982
Déficits transférés de plein droit (art 209 II-2- du CGI)	982 bis
Nombre d'opérations sur l'exercice	982 ter
Déficits imputés	983
Déficits reportables	984
Déficits de l'exercice	860
TOTAL des déficits restant à reporter	870

(1) Cette case comprend au montant porté sur la ligne 870 du tableau 2033D déposé au titre de l'exercice précédent.

III DIVERS				
Primes et cotisations complémentaires facultatives	381	Montant de la TVA collectée	374	1 190
Dont montant déductible des cotisations facultatives versées en application du I de l'art. 154 bis du CGI dont cot. facultatives Madelin	325			
Dont cot. facultatives aux nouveaux plans d'épargne retraite	327			
Cotisations personnelles obligatoire de l'exploitant	380	Montant de la TVA déductible sur biens et services (sauf immobilisations)	378	1 053
Dont montant déductible des cot. sociales obligatoires hors CSG-CRDS	326			
N° du centre de gestion agréé	388	Montant des prélèvements personnels de l'exploitant	399	
Aides perçues ayant donné droit à la réduction d'impôt prévue au 4 de l'article 238 bis du CGI pour l'entreprise donatrice	398			
Montant de l'investissement reçu qui a donné lieu à un amortissement exceptionnel chez l'entreprise investisseur dans le cadre de l'art. 217 octies du CGI	397			

Désignation de l'entreprise : SAS 2D CONSEIL		Néant : <input type="checkbox"/> **	
Exercice ouvert le : 01/10/2022		et clos le : 30/09/2023	
		Durée en nombre de mois : 12	
<b>DECLARATION DES EFFECTIFS</b>			
Effectifs moyens du personnel :		376	
dont apprentis		657	
dont handicapés		651	
Effectifs affectés à l'activité artisanale		861	
<b>CALCUL DE LA VALEUR AJOUTEE</b>			
<b>I - CHIFFRE D'AFFAIRES DE REFERENCE CVAE</b>			
Ventes de produits fabriqués, prestations de services et marchandises		108	
Redevances pour concessions, brevets, licences et assimilés		118	
Plus-values de cession d'éléments d'immobilisations corporelles et incorporelles, si rattachées à une activité normale et courante		119	
Refacturations de frais inscrits au compte de transfert de charges		105	
<b>Total 1</b>		<b>106</b>	<b>0</b>
<b>II - AUTRES PRODUITS A RETENIR POUR LE CALCUL DE LA VALEUR AJOUTEE</b>			
Autres produits de gestion courante hors quote-parts de résultat sur opérations faites en commun		115	
Production immobilisée à hauteur des seules charges déductibles ayant concouru à sa formation		143	
Subv. d'exploitation reçues		113	
Variation positive des stocks		111	
Transferts de charges déductibles de la valeur ajoutée		116	
Rentrées sur créances amorties lorsqu'elles se rapportent au résultat d'exploitation		153	
<b>Total 2</b>		<b>106</b>	<b>0</b>
<b>III - CHARGES A RETENIR POUR LE CALCUL DE LA VALEUR AJOUTEE</b>			
Achats		121	
Variation négative des stocks		145	
Services extérieurs, à l'exception des loyers et redevances		125	
Loyers et redevances, à l'exception de ceux afférents à des immobilisations corporelles mises à disposition dans le cadre d'une convention de location-gérance ou de crédit-bail ou encore d'une convention de location de plus de 6 mois.		146	
Taxes déductibles de la valeur ajoutée		133	
Autres charges de gestion courante (hors quote-parts de résultat sur opérations faites en commun)		148	
Charges déductibles de la valeur ajoutée afférente à la production immobilisée déclarée		128	
Fraction déductible de la valeur ajoutée des dotations aux amortissements afférentes à des immobilisations corporelles mises à disposition dans le cadre d'une convention de location-gérance ou de crédit-bail ou encore d'une convention de location de plus de 6 mois		135	
Moins-values de cession d'éléments d'immobilisations corporelles et incorporelles, si attachées à une normale et courante		150	
<b>Total 3</b>		<b>152</b>	<b>0</b>
<b>IV - VALEUR AJOUTEE PRODUITE</b>			
<b>Calcul de la valeur ajoutée</b>	<b>Total 1 + Total 2 - Total 3</b>	<b>137</b>	<b>0</b>
<b>V - Cotisation sur la valeur ajoutée des entreprises</b>			
Valeur ajoutée assujettie à la CVAE (à reporter sur les form. 1330-CVAE pour les multi-établissements et sur les form. 1329AC et 1329 DEF. Si la VA est négative, il convient de reporter un montant égal à zéro au cadre C des form. 1329 AC et 1329 DEF).		117	0
<b>Cadre réservé au mono établissement au sens de la CVAE</b>			
Les entreprises effectuant uniquement des opérations à caractères agricoles n'entrant pas dans le champ de la CVAE ne doivent pas compléter ce cadre.			
Si vous êtes assujettis à la CVAE et un mono établissement au sens de la CVAE, compléter le cadre ci-dessous et la case 117, vous serez alors dispensé du dépôt de la déclaration n° 1330 CVAE			
Mono-établissement au sens de la CVAE		20	
Chiffre d'affaires de référence CVAE (report de la ligne 106, le cas échéant ajusté à 12 mois)		22	
Effectifs au sens de la CVAE		23	
Chiffre d'affaires du groupe économique (art. 223 A du CGI)		26	
Période de référence	du		au
Date de cessation		186	
Attention, il ne doit pas être tenu compte des lignes 121 à 146, 148 et 133 des charges déductibles de la valeur ajoutée, afférente à la production immobilisée déclarée ligne 143 et portées en ligne 128.			

SAS 2D CONSEIL  
775 RTE DES MOULINS

24380 SAINT PAUL DE SERRE

## DOSSIER DE GESTION

Exercice du 01/10/2022 au 30/09/2023

## FIDUCIAL EXPERTISE PERIGUEUX B

Vous propose l'analyse de l'évolution de votre entreprise au cours  
de l'exercice du 01/10/2022 au 30/09/2023

La formation de votre résultat			
	Cet exercice	Exercice Précédent	% Var.
Total ventes et production	5 782	389	1511 %
Achats consommés			
Marge brute totale	5 782	389	1511 %
Autres produits	2 949	3 517	-9 %
Autres charges	-8 731	-3 905	142 %
<b>RESULTAT NET</b>			<b>0 %</b>
Détails aux tableaux 1A et 1B			

SYNTHETISENT ↑

Vos indicateurs de gestion		
	Cet exercice	Exercice Précédent
Durée moyenne de rotation des stocks		
Crédit moyen accordé aux clients	261	
Crédit moyen obtenu des fournisseurs	12	490
% de la masse salariale sur le chiffre d'affaires		
% de la masse salariale sur la valeur ajoutée		
Solvabilité à court terme	11 263	18 585
Autonomie financière	0,01	0,01
Poids des frais financiers sur le chiffre d'affaires	16	39
Détails au tableau 4		

La photographie de votre entreprise		
	Au 30/09/2023	Au 30/09/2022
Immobilisations	90 049	89 990
Stocks		
Créances et divers	10 255	11 050
Avoirs financiers	4 896	10 058
<b>TOTAL EMPLOIS</b>	<b>105 199</b>	<b>111 098</b>
Capital et réserves	1 000	1 000
Résultat net		
Dettes financières	104 061	107 725
Dettes d'exploitation	138	2 373
<b>TOTAL RESSOURCES</b>	<b>105 199</b>	<b>111 098</b>
Détails au tableau 2		

PREPARE L'ANALYSE ↓

De votre résultat à votre trésorerie	
<b>Marge brute</b>	5 782
<b>Autres produits et charges</b>	-5 782
<b>Résultat net de l'exercice</b>	-0
<b>Variation des comptes de bilan (hors résultat)</b>	-5 372
<b>Variation de trésorerie</b>	-5 372
Détails au tableau 3	

## ANALYSE DE L'EVOLUTION DE VOTRE ENTREPRISE

du 01/10/2022 au 30/09/2023

Tableau 1A

## LA FORMATION DE VOTRE RESULTAT PAR LES SOLDES INTERMEDIAIRES DE GESTION

## ANALYSE DE VOS ACTIVITES

Négoce				Production et services			
	Cet exercice	Exercice Précédent	Variation		Cet exercice	Exercice Précédent	Variation
Ventes de marchandises				Production vendue	5 782 100 %	389 100 %	5 423 1511 %
Coût d'achat des marchandises				Prod. stockée ou déstockée(+/-)			
Variation de stock				Prod. affectée en immobilisat.			
<b>Marge brute commerciale</b>				<b>Production de l'exercice</b>	5 782 100 %	389 100 %	5 423 1511 %
				Matières 1° et consommations			
				Sous-traitance directe			
				<b>Marge brute de production</b>	5 782 100 %	389 100 %	5 423 1511 %

	Cet exercice	Pour 100 E	Exercice précédent	Pour 100 E	Variation de la rubrique	% de var.
<b>MARGE BRUTE TOTALE</b>	<b>5 782</b>	<b>100 %</b>	<b>389</b>	<b>100 %</b>	<b>5 423</b>	<b>1511 %</b>
AUTRES CHARGES EN SOLDES INTERMEDIAIRES DE GESTION (La colonne "pour 100 E" est exprimée par rapport au chiffre d'affaires H.T.)						
Autres biens et serv. consommés	-2 977	51	-1 376	354	-1 707	134 %
<b>VALEUR AJOUTEE</b>	<b>2 804</b>	<b>49</b>	<b>-987</b>	<b>254</b>	<b>3 716</b>	<b>400 %</b>
Subventions et impôts	-336	6			-336	#####
Frais de personnel						
Cotisations personnelles						
<b>EXCEDENT BRUT D'EXPLOITATION</b>	<b>2 468</b>	<b>43</b>	<b>-987</b>	<b>254</b>	<b>3 360</b>	<b>371 %</b>
Dot.amort. & dép. Chges & prov. div.	-4 470	77	-189	49	-4 295	2467 %
<b>RESULTAT D'EXPLOITATION</b>	<b>-2 001</b>	<b>35</b>	<b>-1 176</b>	<b>303</b>	<b>-916</b>	<b>-84 %</b>
Charges et prod. financiers	-793	14	-148	38	-656	480 %
<b>RESULTAT COUR AVANT IMPÔTS</b>	<b>-2 794</b>	<b>48</b>	<b>-1 324</b>	<b>341</b>	<b>-1 672</b>	<b>-129 %</b>
Ch. et prod exc. et impôts sur bénéf.	2 794	48	1 324	341	1 572	129 %
<b>RESULTAT NET DE L'EXERCICE</b>	<b>-0</b>	<b>0</b>	<b>-0</b>	<b>0</b>	<b>-0</b>	<b>0 %</b>

## ANALYSE DE L'EVOLUTION DE VOTRE ENTREPRISE

du 01/10/2022 au 30/09/2023

## Tableau 1B LA FORMATION DE VOTRE RESULTAT PAR L'APPROCHE ECONOMIQUE

## ANALYSE DE VOS ACTIVITES

Négoce				Production et services			
	Cet exercice	Exercice Précédent	Variation		Cet exercice	Exercice Précédent	Variation
Ventes de marchandises				Production vendue	5 782 100 %	389 100 %	5 423 1511 %
Coût d'achat des marchandises				Prod. stockée ou déstockée(+/-)			
Variation de stock				Prod. affectée en immobilisat.			
<b>Marge brute commerciale</b>				<b>Production de l'exercice</b>	5 782 100 %	389 100 %	5 423 1511 %
				Matières 1° et consommations			
				Sous-traitance directe			
				<b>Marge brute de production</b>	5 782 100 %	389 100 %	5 423 1511 %

<b>MARGE BRUTE TOTALE</b>	<b>5 782</b>	<b>389</b>	<b>5 423</b>
	<b>100 %</b>	<b>100 %</b>	<b>1511 %</b>

AUTRES CHARGES DANS UNE APPROCHE ECONOMIQUE  
(La colonne "pour 100 E " est exprimée par rapport au chiffre d'affaires H.T.)

	Cet exercice	Pour 100 E	Exercice précédent	Pour 100 E	Variation de la rubrique	% de var.
Utilisation de moyens matériels (locations, entret., réparat., assur., dotations aux amortissements, eau, électricité,...)	-6 035	104	-475	122	-5 597	1277 %
Utilisation de personnel interne						
Utilisation de personnel externe	-1 215	21	-810	208	-467	63 %
Contributions à l'Etat & aux coll.	-336	6			-336	#####
Impôts sur les bénéfices						
Utilisation de moyens financiers	-990	17	-438	113	-585	145 %
Eléments except. et non liés à l'exploitation (subvent. et dot. dép.prov. et amort)	2 794	48	1 334	343	1 563	127 %
<b>RESULTAT NET DE L'EXERCICE</b>	<b>0</b>	<b>0</b>			<b>0</b>	<b>0 %</b>

## ANALYSE DE L'EVOLUTION DE VOTRE ENTREPRISE

du 01/10/2022 au 30/09/2023

Tableau 2

## LA PHOTOGRAPHIE DE VOTRE ENTREPRISE

EMPLOIS	30/09/2023	30/09/2022	RESSOURCES	30/09/2023	30/09/2022
<b>ELEMENTS PERMANENTS LIES A LA STRUCTURE DE VOTRE ENTREPRISE</b>					
Immobilisations incorporelles : brevets, fonds de commerce, frais d'établissement			Compte de l'exploitant ou capital social	1 000	1 000
Immobilisations corporelles nettes (amortiss. déduits) terrains, construct., matériels, ...	90 049	88 990	Réserves légales et autres, report à nouveau et prov.		
Immobilisations financières : participations, placements à long terme, dépôts et cautionnements.		1 000	Résultat net de l'entreprise		
			<b>CAPITAUX PROPRES</b>	1 000	1 000
			Emprunts et dettes à long terme (hors découvert)	90 000	90 000
			Comptes-courants associés	13 701	17 575
<b>TOTAL NET DES IMMOBILISATIONS</b>	<b>90 049</b>	<b>89 990</b>	<b>TOTAL DES CAPITAUX PERMANENTS</b>	<b>104 701</b>	<b>108 575</b>
<b>Fonds de roulement négatif</b>			<b>Fonds de roulement positif</b>	<b>14 653</b>	<b>18 585</b>
<b>Variation positive</b>			<b>Variation négative</b>	<b>3 932</b>	
<b>ELEMENTS TEMPORAIRES LIES A L'EXPLOITATION DE VOTRE ENTREPRISE</b>					
Stocks (provisions déduites) : matières 1°, en cours et produits finis			Fournisseurs d'immobilisations moins autres avoirs		
Clients moins acomptes (provisions déduites)	5 058		Fournisseurs d'exploitation moins acomptes	138	2 373
Autres créances à court terme : débiteurs divers	1 807	11 050	Dettes fiscales, sociales et autres : TVA, créiteurs div.		
Charges constatées d'avance	3 390		Produits constatés d'avance		
<b>TOTAL DES VALEURS D'EXPLOITATION</b>	<b>10 255</b>	<b>11 050</b>	<b>TOTAL DES DETTES D'EXPLOITATION</b>	<b>138</b>	<b>2 373</b>
<b>Besoin en financement d'exp.</b>	<b>10 117</b>	<b>8 677</b>	<b>Excédent en financement d'exp.</b>		
<b>Variation positive</b>			<b>Variation négative</b>	<b>1 439</b>	
<b>ELEMENTS TEMPORAIRES LIES AU FINANCEMENT A COURT TERME DE VOTRE ENTREPRISE</b>					
Valeurs mobilières de placement			Dettes financières à court terme	360	150
Disponibilités en banque et en caisse	4 896	10 058	Découvert bancaire		
<b>TOTAL DES AVOIRS FINANCIERS</b>	<b>4 896</b>	<b>10 058</b>	<b>TOTAL DES DETTES FINANCIERES</b>	<b>360</b>	<b>150</b>
<b>Trésorerie positive</b>	<b>4 536</b>	<b>9 908</b>	<b>Trésorerie négative</b>		
<b>Variation positive</b>			<b>Variation négative</b>	<b>5 372</b>	
<b>TOTAUX EMPLOIS</b>	<b>105 199</b>	<b>111 098</b>	<b>TOTAUX RESSOURCES</b>	<b>105 199</b>	<b>111 098</b>
<b>FONDS DE ROULEMENT - FINANCEMENT D'EXPL. = TRESORERIE</b>				<b>14 653</b>	<b>-10 117</b>
				<b>4 536</b>	

## ANALYSE DE L'EVOLUTION DE VOTRE ENTREPRISE

du 01/10/2022 au 30/09/2023

Tableau 3

## DE VOTRE RESULTAT A VOTRE TRESORERIE

	Cet exercice	Exercice précédent	Variation en résultat
<b>MARGE BRUTE TOTALE (tableau 1A)</b>	<b>5 782</b>	<b>389</b>	<b>5 423</b>
Autres biens et services consommés	-2 977	-1 376	-1 707
Subventions et impôts	-336		-336
Frais de personnel			
Cotisations personnelles			
Dotations aux amortissements et dépréciations			
Charges et provisions diverses	-4 470	-189	-4 295
Charges et produits financiers	-793	-148	-656
Charges et produits exceptionnels	2 794	1 324	1 572
Impôts sur les bénéfices			
<b>Total des autres produits et charges</b>	<b>-5 782</b>	<b>-389</b>	<b>-5 423</b>
<b>RESULTAT NET DE L'EXERCICE</b>	<b>-0</b>	<b>-0</b>	<b>0</b>

de votre résultat ...

	Au 30/09/2023	Au 30/09/2022	Incidence sur la trésorerie	
			Amélioration	Détérioration
<b>TRESORERIE DE DEBUT D'EXERCICE</b>		<b>9 905</b>		
<b>RESULTAT NET DE L'EXERCICE</b>				<b>0</b>
Immobilisations nettes	90 049	89 990		58
Capitaux propres (hors résultat du présent exercice)	1 000	1 000		
Emprunts et dettes à long terme	90 000	90 000		
Stocks et en cours (provisions déduites)				
Clients moins acomptes (provisions déduites)	5 058			5 058
Autres créances à court terme et charges constatées d'avance	5 197	11 050	5 853	
Fournisseurs	138	2 373		2 235
Dettes fiscales, sociales et autres	13 701	17 575		3 874
<b>Totaux des variations des comptes de bilan</b>			<b>5 853</b>	<b>11 226</b>
<b>TRESORERIE DE FIN D'EXERCICE</b>	<b>4 536</b>			<b>5 372</b>

... à votre trésorerie

## ANALYSE DE L'EVOLUTION DE VOTRE ENTREPRISE

du 01/10/2022 au 30/09/2023

Tableau 4

## VOS INDICATEURS DE GESTION

LES CARACTERISTIQUES DE VOTRE EXPLOITATION		
	Cet exercice	Exercice précédent
Durée moyenne de rotation des stocks de matières premières en nombre de jours Pour 1 jour de possession de stock en moins, le gain de trésorerie est de...		
Durée moyenne de rotation des en cours de production en nombre de jours Pour 1 jour de possession de stock en moins, le gain de trésorerie est de...	20	4
Durée moyenne de rotation des marchandises en nombre de jours Pour 1 jour de possession de stock en moins, le gain de trésorerie est de...		
Durée moyenne de rotation des produits finis en nombre de jours Pour 1 jour de possession de stock en moins, le gain de trésorerie est de...	20	4
Durée moyenne du crédit accordé aux clients en nombre de jours Pour 1 jour de crédit en moins accordé aux clients, le gain de trésorerie est de...	261 19	1
Durée moyenne du crédit obtenu des fournisseurs en nombre de jours Pour 1 jour de crédit en plus obtenu des fournisseurs, le gain de trésorerie est de...	12 11	490 5
Pourcentage de la masse salariale sur le chiffre d'affaires		
Pourcentage de la masse salariale sur la valeur ajoutée		

LES CARACTERISTIQUES DE VOTRE STRUCTURE FINANCIERE		
	Cet exercice	Exercice précédent
Solvabilité de l'entreprise à court terme	11 263	18 585
Autonomie financière par rapport aux banques	0,01	0,01
Poids des frais financiers sur le chiffre d'affaires	16	39

SAS 2D CONSEIL  
775 RTE DES MOULINS

24380 SAINT PAUL DE SERRE

**DETAILS  
DES COMPTES ANNUELS**

Exercice du 01/10/2022 au 30/09/2023

**DETAIL DES PRODUITS ET CHARGES****Produits à recevoir :**

Créances rattachées à des participations.....	
Autres immobilisations financières.....	
Créances clients et comptes rattachés.....	
Autres créances.....	220
Disponibilités.....	
<b>Total.....</b>	<b>220</b>

**Charges constatées d'avance :**

<b>Total.....</b>	<b>360</b>
-------------------	------------

**Charges à payer :**

Emprunts et dettes auprès des établ. de crédit....	360
Emprunts et dettes financières diverses.....	
Dettes fournisseurs et comptes rattachés.....	
Dettes fiscales et sociales.....	
Autres dettes.....	
<b>Total.....</b>	<b>360</b>

**Produits constatés d'avance :**

<b>Total.....</b>	
-------------------	--

**ANALYSE DES PRODUITS ET CHARGES****Produits à recevoir :**

448700	ETAT-PRODUITS A RECEVOIR	220,00
	<b>Autres créances</b>	<b>220,00</b>
	<b>Total.....</b>	<b>220,00</b>

**Charges constatées d'avance :**

486000	CHARGES CONSTATEES D'AVANCE	3 390,00
	<b>Total.....</b>	<b>3 390,00</b>

**Charges à payer :**

168840	INT.COURUS / EMP.ETS DE CREDIT	360,00
	<b>Emprunts et dettes auprès établis. de crédit</b>	<b>360,00</b>
	<b>Total.....</b>	<b>360,00</b>

	Brut	Amortissements et dépréciations	Net au 30/09/2023	Net au 30/09/2022
Capital souscrit non appelé				
<b>ACTIF IMMOBILISE</b>				
<b>Immobilisations incorporelles</b>				
Frais d'établissement				
Fonds Commercial				
Autres immo.incorp.,avances & acptes				
<b>Immobilisations corporelles</b>				
<b>Terrains</b>				
214100 CONSTRUCTIONS SUR SOL D'AUTRUI	89 189		89 189	89 189
281410 AMORT.CONSTRUCTIONS SUR SOL AU		4 658	-4 658	-198
Constructions	89 189	4 658	84 531	88 990
Installations tech., matériels, outillage				
Autres immobilisations corporelles				
231000 IMMO.CORPORELLES EN COURS	5 518		5 518	
Immo. en cours, avances & acomptes	5 518		5 518	
<b>Immobilisations financières</b>				
Participations et créances rattachées				
275000 DEPOTS ET CAUTIONNEMENTS				1 000
Autres immobilisations financières				1 000
<b>Total</b>	<b>94 706</b>	<b>4 658</b>	<b>90 049</b>	<b>89 990</b>
<b>ACTIF CIRCULANT</b>				
<b>Stocks</b>				
Matières premières,approvisionnement				
En cours de production				
Produits intermédiaires et finis				
Marchandises				
<b>Créances</b>				
411000 CLIENTS	5 058		5 058	
Clients et comptes rattachés	5 058		5 058	
Fournisseurs débiteurs				
Personnel				

	<b>Brut</b>	<b>Amortissements et dépréciations</b>	<b>Net au 30/09/2023</b>	<b>Net au 30/09/2022</b>
Etat, impôts sur les bénéfices				
445660 TVA RECUPERABLE B@S	702		702	
445669 TVA EXERCICE - A REGUL.				8
445670 CREDIT DE TVA A REPORTER	885		885	5 561
Etat, taxes sur le chiffre d'affaires	1 587		1 587	5 569
448700 ETAT-PRODUITS A RECEVOIR	220		220	389
467000 AUTRES COMPTES DEBIT.CREDIT.				5 092
Autres créances	220		220	5 481
<b>Divers</b>				
Avances & acptes versés/commandes				
Valeurs mobilières de placement				
512000 BANQUE	400		400	158
512010 BANQUE EXCEDENT PRO	4 496		4 496	9 900
Disponibilités	4 896		4 896	10 058
<b>Total</b>	<b>11 781</b>		<b>11 781</b>	<b>21 108</b>
<b>COMPTES DE REGULARISATION</b>				
486000 CHARGES CONSTATEES D'AVANCE	3 390		3 390	
Charges constatées d'avance	3 390		3 390	
Frais d'émission d'emprunts à étaler				
Primes de remb. des obligations				
Ecarts de conversion et diff. d'évaluation - Act				
<b>Total</b>	<b>3 390</b>		<b>3 390</b>	
<b>TOTAL ACTIF</b>	<b>109 857</b>	<b>4 658</b>	<b>105 199</b>	<b>111 098</b>

	Net au 30/09/2023	Net au 30/09/2022
<b>CAPITAUX PROPRES</b>		
101300 CAPITAL APPELE VERSE	1 000	1 000
Capital social ou individuel	1 000	1 000
Primes d'émission, de fusion, d'apport		
Ecart de réévaluation		
Réserve légale		
Réserves statutaires ou contractuelles		
Réserves réglementées		
Autres réserves		
Report à nouveau		
Résultat de l'exercice		
Subventions d'investissement		
Provisions réglementées		
<b>Total</b>	<b>1 000</b>	<b>1 000</b>
<b>AUTRES FONDS PROPRES</b>		
Produits des émissions de titres participatifs		
Avances conditionnées		
<b>Total</b>		
<b>PROVISIONS</b>		
Provisions pour risques		
Provisions pour charges		
<b>Total</b>		
<b>DETTES</b>		
Emprunts obligataires		
164001 EMPRUNT 90 KE	90 000	90 000
168840 INT.COURUS / EMP.ETS DE CREDIT	360	150
Autres emprunts	90 360	90 150
Découverts, concours bancaires		
455100 ASSOCIES COMPT.COURANTS PRINCI	13 701	17 575
Associés et dettes financières diverses	13 701	17 575

	<b>Net au 30/09/2023</b>	<b>Net au 30/09/2022</b>
Avances et acomptes reçus sur commandes en cours		
401000 FOURNISSEURS	138	2 373
Dettes fournisseurs et comptes rattachés	138	2 373
Dettes fiscales et sociales :		
. Personnel		
. Organismes sociaux		
. Etat, impôts sur les bénéfices		
. Etat, taxes sur le chiffre d'affaires		
. Etat, obligations cautionnées		
. Autres dettes fiscales et sociales		
Dettes sur immobilisations et comptes rattachés		
Autres dettes		
<b>Total</b>	<b>104 199</b>	<b>110 098</b>
<b>COMPTES DE REGULARISATION</b>		
Produits constatés d'avance		
Ecarts de conversion et diff. d'évaluation - Passif		
<b>TOTAL PASSIF</b>	<b>105 199</b>	<b>111 098</b>

	du 01/10/2022	%	du 26/09/2021	%	Var. en val. annuelle	
	au 30/09/2023	CA	au 30/09/2022	CA	en euros	%
<b>PRODUITS</b>						
Ventes de marchandises						
706000 PRESTATIONS DE SERVICES	5 782	100,00	389	100,00	5 423	#####
Production vendue	5 782	100,00	389	100,00	5 423	#####
Production stockée						
Production immobilisée						
Subventions d'exploitation						
758000 PRODUITS DE GESTION COURANTE	0	0,00	10	2,57	-9	-99,02
Autres produits	0	0,00	10	2,57	-9	-99,02
<b>Total</b>	<b>5 782</b>	<b>100,00</b>	<b>399</b>	<b>102,57</b>	<b>5 414</b>	<b>#####</b>
<b>CONSOMMATIONS</b>						
Achats de marchandises						
Variations stock (marchandises)						
Achats de matières premières et d'autres approvisionnements						
Variation de stock (mat. premières)						
606110 ELECTRICITE TX NORMAL	444	7,68	38	9,67	409	#####
606400 FOURNITURES ADMINISTRATIVES			25	6,43	-23	-100,00
613200 LOCATIONS IMMOBILIERES	120	2,08			120	#####
616100 MULTIRISQUES	795	13,75	128	32,84	677	574,68
616400 RISQUES D'EXPLOITATION	207	3,57	86	22,14	127	160,00
622600 HONORAIRES	1 097	18,98	810	208,31	350	46,84
622700 FRAIS D'ACTES & DE CONTENTIEUX	117	2,03			117	#####
627200 COMMISSIONS ET FRAIS	197	3,41	290	74,66	-71	-26,38
Autres achats & charges externes	2 977	51,50	1 376	354,04	1 707	134,39
<b>Total</b>	<b>2 977</b>	<b>51,50</b>	<b>1 376</b>	<b>354,04</b>	<b>1 707</b>	<b>134,39</b>
<b>CHARGES</b>						
635400 DROITS ENREGIST. TIMBRE	336	5,81			336	#####
Impôts, taxes et versements ass.	336	5,81			336	#####
Salaires et traitements						
Charges sociales						

	du 01/10/2022	%	du 25/09/2021	%	Var. en val. annuelle	
	au 30/09/2023	CA	au 30/09/2022	CA	en euros	%
681120 DOT.AMORT.IMMO.CORPORELLES	4 459	77,13	198	50,99	4 276	#####
Dotations amortissements, dep. et prov.	4 459	77,13	198	50,99	4 276	#####
658000 CHARGES DIVERSES GESTION COURA	10	0,18	0	0,11	10	#####
Autres charges	10	0,18	0	0,11	10	#####
<b>Total</b>	<b>4 806</b>	<b>83,12</b>	<b>199</b>	<b>51,10</b>	<b>4 622</b>	<b>#####</b>
<b>Résultat d'exploitation</b>	<b>-2 001</b>	<b>-34,61</b>	<b>-1 176</b>	<b>-302,57</b>	<b>-916</b>	<b>-84,35</b>
768000 AUTRES PRODUITS FINANCIERS	155	2,68	2	0,48	153	#####
Produits financiers	155	2,68	2	0,48	153	#####
661100 INTERETS DES EMPRUNTS & DETTES	948	16,39	150	38,59	809	584,45
Charges financières	948	16,39	150	38,59	809	584,45
<b>Résultat financier</b>	<b>-793</b>	<b>-13,71</b>	<b>-148</b>	<b>-38,11</b>	<b>-656</b>	<b>-479,76</b>
Quote-part des opérat. en commun						
<b>Résultat courant</b>	<b>-2 794</b>	<b>-48,33</b>	<b>-1 324</b>	<b>-340,68</b>	<b>-1 572</b>	<b>-128,59</b>
778800 PRODUITS EXCEPTIONNELS DIVERS	2 794	48,33	3 505	901,64	-441	-13,63
Produits exceptionnels	2 794	48,33	3 505	901,64	-441	-13,63
671800 AUTRES CHARGES EXCEPT./OPE.GES			2 180	560,95	-2 013	-100,00
Charges exceptionnelles			2 180	560,95	-2 013	-100,00
<b>Résultat exceptionnel</b>	<b>2 794</b>	<b>48,33</b>	<b>1 324</b>	<b>340,68</b>	<b>1 572</b>	<b>128,59</b>
Participation des salariés						
Impôt sur les bénéfices						
<b>Résultat de l'exercice</b>	<b>-0</b>	<b>-0,00</b>	<b>-0</b>	<b>-0,00</b>	<b>-0</b>	<b>0,00</b>

**S.A.S 2D CONSEIL**

**Société par actions simplifiée**

**au capital de 1000 €,**

**Siège social : 775 Route des Moulins, 24380 Saint Paul de Serre**

**RCS 903 606 655 à Périgueux le 28/09/2021**

**Procès-Verbal en date du 1<sup>ER</sup> MARS 2024**

## **AG D'APPROBATION DES COMPTES**

Premier mars deux mille vingt-quatre,

Les associés DARFEUILLE Didier et DARFEUILLE DUDOGNON Florence de la société sas 2D Conseil ; société par actions simplifiée au capital de 1000 €, se sont réunis en Assemblée Générale au 775 route des Moulins, 24380 Saint Paul de Serre, siège social de la société, sur convocation du Président.

Sont présent :

Florence DARFEUILLE DUDOGNON, Présidente, détentrice de 500 actions et Didier DARFEUILLE, Directeur Général, détenteur de 500 actions.

Le total des parts présentées est égal au nombre de parts composant le capital social, soit mille parts. L'assemblée est donc déclarée régulièrement constituée et peut valablement délibérer.

La séance est présidée par Florence DARFEUILLE DUDOGNON présidente de la société.

La présidente rappelle que l'Assemblée va délibérer sur l'ordre du jour suivant :

Approbation des comptes de l'exercice clos le 30 septembre 2023 par présentation du bilan de l'exercice 2022-23.

- Réflexion sur : comment améliorer le rendement des panneaux photovoltaïques en baisse par rapport aux prévisions
- Avancement du projet photovoltaïque N°2 sur bâtiment en construction
- Financement du projet N°2 photovoltaïque
- Négociation assurance Projet N°2 photovoltaïque

DD FD

Puis lecture est donnée du bilan de l'exercice 2022 – 2023 par la présidente

L'assemblée générale approuve les comptes annuels de l'exercice clos le 30 septembre 2023 et lui donne quitus de sa gestion.

Suite à une production électrique faible sur cet exercice, qui pourrait affecter le résultat,

L'assemblée Générale approuve la décision de faire une déclaration d'abandon de trésorerie de 2794.14 € sur le compte courant, avec retour à meilleure fortune.

Le résultat de l'exercice est à zéro sur cette période.

### **1ERE RÉOLUTION**

La production d'électricité étant moindre par rapport aux prévisions, Le directeur de la Société Alvarez Solaire est convoqué afin de trouver ensemble des solutions pour améliorer le rendement. Nous sommes impuissants envers les aléas climatiques, mais pouvons améliorer la production en nettoyant les panneaux – une route très fréquentée passant devant les bâtiments entraîne beaucoup de pollution, le pollen des arbres autour également- Il est également décidé avec l'accord de la SCI Darfeuille et Fils propriétaire du terrain de tailler les arbres qui sont susceptibles de faire de l'ombre aux panneaux et de fait réduire la production.

**Cette résolution, mise aux voix, est adoptée à l'unanimité.**

### **2ÈME RÉOLUTION**

Le directeur de la société Alvarez Solaire nous propose afin d'augmenter la production d'électricité de nous fournir pour le projet N°2 du matériel plus performant, et d'augmenter la puissance. Les travaux commenceront au printemps, par l'installation d'un nouveau transformateur par Enedis ; la pause des panneaux ensuite, pour une mise en service rapide pour le début de l'été.

**Cette résolution, mise aux voix, est adoptée à l'unanimité.**

### **3ÈME RÉOLUTION**

La Banque Populaire accorde le crédit de financement au projet N°2 d'un montant de 65 550€ sur une durée totale de 180 mois à un taux de 4.6%. Il est impossible d'obtenir un meilleur taux.

**Cette résolution, mise aux voix, est adoptée à l'unanimité.**

### **4ÈME RÉOLUTION**

La compagnie d'assurance AXA étant seule à vouloir assurer des panneaux photovoltaïques est mandatée pour le projet N°2. Le coursier doit se déplacer afin d'affiner au mieux la couverture et être en place le premier jour de production

**Cette résolution, mise aux voix, est adoptée à l'unanimité.**

L'ordre du jour étant épuisé, et personne ne demandant plus la parole, le gérant déclare la séance levée.


De tout ce que dessus, il a été dressé le présent procès-verbal qui a été signé, après lecture par la Présidente et le Directeur Général.

Fait en deux originaux


À Saint Paul de Serre

Le 1<sup>er</sup> mars 2024

*Florence DARFEUILLE DUDOGNON – Présidente*

A handwritten signature in black ink, consisting of several overlapping loops and a long horizontal stroke extending to the right.

*Didier DARFEUILLE - Directeur Général*

A handwritten signature in black ink, featuring a large, sweeping loop at the top and a more complex, scribbled lower portion.