

2B AUTOS
Société par actions simplifiée
Au capital de 265 000 €
Siège social : Z.I. DU MOULIOT, 17 rue Aimé Césaire
32000 AUCH


SIREN 397 423 971 RCS AUCH

COMPTES SOCIAUX ET ANNEXE ARRETES

LE 31 DECEMBRE 2022

=====

Centès Confine



Désignation de l'entreprise : SAS 2B AUTOS		Durée de l'exercice exprimée en nombre de mois * 12					
Adresse de l'entreprise : 17 RUE AIME CESAIRE		32000 AUCH					
Durée de l'exercice précédent * 12		Néant <input type="checkbox"/> *					
Numéro SIRET * 3 9 7 4 2 3 9 7 1 0 0 0 2 7							
		Exercice N, clos le, 31122022					
		N-1 31122021					
		Brut 1					
		Amortissements, provisions 2					
		Net 3					
		Net 4					
Capital souscrit non appelé (I)		AA					
ACTIF IMMOBILISE *	IMMOBILISATIONS INCORPORELLES	Frais d'établissement *	AB	AC			
		Frais de développement *	CX	CQ			
		Concessions, brevets et droits similaires	AF	AC			
		Fonds commercial (1)	AH	AI			
		Autres immobilisations incorporelles	AJ	AK	714	336	686
		Avances et acomptes sur immobilisations incorporelles	AL	AM			
	IMMOBILISATIONS CORPORELLES	Terrains	AN	AC			
		Constructions	AP	AC			
		Installations techniques, matériel et outillage industriels	AR	AS	62 472	4 430	4 004
		Autres immobilisations corporelles	AT	AU	137 344	171 085	124 658
		Immobilisations en cours	AV	AW			
		Avances et acomptes	AX	AY			
	IMMOBILISATIONS FINANCIERES (2)	Participations évaluées selon la méthode de mise en équivalence	CS	CT			
		Autres participations	CU	CV		73 100	73 098
Créances rattachées à des participations		BB	BC				
Autres titres immobilisés		BD	BE				
Prêts		BF	BG				
Autres immobilisations financières *		BH	BI		30 530	30 530	
TOTAL (II)		BJ	BK	200 530	279 480	232 975	
ACTIF CIRCULANT	STOCKS *	Matières premières, approvisionnements	BL	BM			
		En cours de production de biens	BN	BO			
		En cours de production de services	BP	BQ			
		Produits intermédiaires et finis	BR	BS			
		Marchandises	BT	BU	41 994	1 191 010	1 339 587
	CREANCES	Avances et acomptes versés sur commandes	BV	BW		172 310	
		Clients et comptes rattachés (3) *	BX	BY	4 274	409 622	296 361
		Autres créances (3)	BZ	CA		781 353	492 443
		Capital souscrit et appelé, non versé	CB	CC			
		Valeurs mobilières de placement (dont actions propres :)	CD	CE			
DIVERS	Disponibilités	CF	CG		2 504	19 068	
	Charges constatées d'avance (3) *	CH	CI		14 896	9 720	
	TOTAL (III)	CJ	CK	46 268	2 571 695	2 157 179	
	Frais d'émission d'emprunt à étaler (IV)	CW					
Comptes de régularisation	Primes de remboursement des obligations (V)	CM					
	Ecart de conversion actif * (VI)	CN					
	TOTAL GENERAL (I à VI)	CO	CA	246 798	2 851 175	2 390 153	
Renvois : (1) Dont droit au bail:		(2) Part à moins d'un an des immobilisations financières nettes :	CP	30 530	(3) Part à plus d'un an :	CR	
Clause de réserve de propriété : *	Immobilisations :	Stocks :			Créances :		

* Des explications concernant cette rubrique sont données dans la notice n° 2032

Désignation de l'entreprise <u>SAS 2B AUTOS</u>		Néant <input type="checkbox"/> *			
		Exercice N	Exercice N-1		
CAPITAUX PROPRES	Capital social ou individuel (1) * (Dont versé :265 000.....)	DA	265 000	265 000	
	Primes d'émission, de fusion, d'apport, ...	DB			
	Ecart de réévaluation (2) * (dont écart d'équivalence <input type="checkbox"/> EK)	DC			
	Réserve légale (3)	DD	26 500	26 500	
	Réserves statutaires ou contractuelles	DE			
	Réserves réglementées (3)* (Dont réserve spéciale des provisions pour fluctuation des cours <input type="checkbox"/> B1)	DF			
	Autres réserves (Dont réserve relative à l'achat d'oeuvres originales d'artistes vivants* <input type="checkbox"/> EJ)	DG	500 000	508 062	
	Report à nouveau	DH			
	RESULTAT DE L'EXERCICE (bénéfice ou perte)	DI	77 611	104 203	
	Subventions d'investissement	DJ			
	Provisions réglementées *	DK			
	TOTAL (I)	DL	869 111	903 765	
	Autres fonds propres	Produit des émissions de titres participatifs	DM		
Avances conditionnées		DN			
TOTAL (II)		DO			
Provisions pour risques et charges	Provisions pour risques	DP			
	Provisions pour charges	DQ			
	TOTAL (III)	DR			
DETTES (4)	Emprunts obligataires convertibles	DS			
	Autres emprunts obligataires	DT			
	Emprunts et dettes auprès des établissements de crédit (5)	DU	529 685	468 617	
	Emprunts et dettes financières divers (Dont emprunts participatifs <input type="checkbox"/> EI)	DV			
	Avances et acomptes reçus sur commandes en cours	DW	4 978	17 112	
	Dettes fournisseurs et comptes rattachés	DX	1 296 320	855 393	
	Dettes fiscales et sociales	DY	133 531	130 019	
	Dettes sur immobilisations et comptes rattachés	DZ			
	Autres dettes	EA	17 551	15 248	
Compte régul.	EB				
Produits constatés d'avance (4)	EC	1 982 064	1 486 388		
TOTAL (IV)	ED				
Ecart de conversion passif *	EE	2 851 175	2 390 153		
TOTAL GENERAL (I à V)					
RENVIS	(1) Ecart de réévaluation incorporé au capital	IB			
	(2) Dont {	Réserve spéciale de réévaluation (1959)	IC		
		Ecart de réévaluation libre	ID		
		Réserve de réévaluation (1976)	IE		
	(3) Dont réserve spéciale des plus-values à long terme *	EF			
	(4) Dettes et produits constatés d'avance à moins d'un an	EG	1 859 710	1 302 206	
(5) Dont concours bancaires courants, et soldes créditeurs de banques et CCP	EH	362 614	268 617		

* Des explications concernant cette rubrique sont données dans la notice n° 2032.

Désignation de l'entreprise : SAS 2B AUTOS		Exercice N				Exercice (N-1)			
		France		Exportations et livraisons intracommunautaires			Total		
PRODUITS D'EXPLOITATION	Ventes de marchandises *	FA	5 555 788	FB	15 500	FC	5 571 288	5 532 508	
	Production vendue $\left\{ \begin{array}{l} \text{biens}^* \\ \text{services}^* \end{array} \right.$	FD	5	FE		FF	5		
		FG	445 038	FH		FI	445 038	425 482	
		FJ	6 000 831	FK	15 500	FL	6 016 331	5 957 990	
	Chiffres d'affaires nets*								
	Production stockée *					FM			
	Production immobilisée *					FN	62 623	94 533	
	Subventions d'exploitation					FO	5 417		
	Reprises sur amortissements et provisions, transfert de charges * (9)					FP	140 221	141 113	
	Autres produits (1) (11)					FQ	1 276	900	
Total des produits d'exploitation (2) (I)						FR	6 225 868	6 194 536	
CHARGES D'EXPLOITATION	Achats de marchandises (y compris droits de douane) *					FS	4 843 838	3 965 168	
	Variation de stock (marchandises) *					FT	144 875	1 063 735	
	Achats de matières premières et autres approvisionnements (y compris droits de douane) *					FU			
	Variation de stock (matières premières et approvisionnements) *					FV			
	Autres achats et charges externes (3) (6 bis) *					FW	628 457	565 704	
	Impôts, taxes et versements assimilés *					FX	24 303	29 249	
	Salaires et traitements *					FY	337 831	308 336	
	Charges sociales (10)					FZ	114 963	111 744	
	DOTATIONS D'EXPLOITATION	Sur immobilisations $\left\{ \begin{array}{l} - \text{dotations aux amortissements}^* \\ - \text{dotations aux provisions} \end{array} \right.$					GA	40 440	52 162
							GB		
		Sur actif circulant : dotations aux provisions *					GC	7 731	
	Pour risques et charges : dotations aux provisions					GD			
	Autres charges (12)					GE	11 814	7 856	
Total des charges d'exploitation (4) (II)						GF	6 154 254	6 103 954	
1 - RESULTAT D'EXPLOITATION (I-II)						GG	71 614	90 582	
opérations en commun	Bénéfice attribué ou perte transférée *					GH			
	Perte supportée ou bénéfice transféré *					GI			
PRODUITS FINANCIERS	Produits financiers de participations (5)					GJ			
	Produits des autres valeurs mobilières et créances de l'actif immobilisé (5)					GK			
	Autres intérêts et produits assimilés (5)					GL	10 563	4 340	
	Reprises sur provisions et transferts de charges					GM			
	Différences positives de change					GN			
	Produits nets sur cessions de valeurs mobilières de placement					GO			
Total des produits financiers (V)						GP	10 563	4 340	
CHARGES FINANCIERS	Dotations financières aux amortissements et provisions *					GQ			
	Intérêts et charges assimilées (6)					GR	17 245	14 127	
	Différences négatives de change					GS			
	Charges nettes sur cessions de valeurs mobilières de placement					GT			
Total des charges financières (VI)						GU	17 245	14 127	
2 - RESULTAT FINANCIER (V - VI)						GV	(6 682)	(9 787)	
3 - RESULTAT COURANT AVANT IMPOTS (I - II + III - IV + V - VI)						GW	64 931	80 794	

Désignation de l'entreprise SAS 2B AUTOS		Néant <input type="checkbox"/> *		
		Exercice N	Exercice N-1	
PRODUITS EXCEPTIONNELS	Produits exceptionnels sur opérations de gestion	HA	10 004	2 679
	Produits exceptionnels sur opérations en capital *	HB	60 336	109 654
	Reprises sur provisions et transferts de charges	HC	18 132	
	Total des produits exceptionnels (7) (VII)	HD	88 473	112 332
CHARGES EXCEPTIONNELLES	Charges exceptionnelles sur opérations de gestion (6 bis)	HE	9 571	6 123
	Charges exceptionnelles sur opérations en capital *	HF	66 522	83 899
	Dotations exceptionnelles aux amortissements et provisions (6 ter)	HG		
	Total des charges exceptionnelles (7) (VIII)	HH	76 094	90 022
4 - RESULTAT EXCEPTIONNEL (VII - VIII)		HI	12 380	22 311
Participation des salariés aux résultats de l'entreprise (IX)		HJ		
Impôts sur les bénéfices * (X)		HK	(300)	(1 098)
TOTAL DES PRODUITS (I + III + V + VII)		HL	6 324 904	6 311 208
TOTAL DES CHARGES (II + IV + VI + VIII + IX + X)		HM	6 247 293	6 207 005
5 - BENEFICE OU PERTE (Total des produits - Total des charges)		HN	77 611	104 203
RENOIS	(1) Dont produits nets partiels sur opérations à long terme	HO		
	(2) Dont { produits de locations immobilières produits d'exploitation afférents à des exercices antérieurs (à détailler au (8) ci-dessous)	HY		
		IG		
	(3) Dont { - Crédit-bail mobilier * - Crédit-bail immobilier	HP		
		HQ		
	(4) Dont charges d'exploitation afférentes à des exercices antérieurs (à détailler au (8) ci-dessous)	IH		
	(5) Dont produits concernant les entreprises liées	IJ		
	(6) Dont intérêts concernant les entreprises liées	IK		
	(6bis) Dont dons faits aux organismes d'intérêt général (art. 238 bis du C.G.I.)	HX		
	(6ter) Dont amortissement des souscriptions dans des PME innovantes (art. 217 octies) Dont amortissement exceptionnel de 25% des constructions nouvelles (art. 39 quinquies D)	RC		
		RD		
	(9) Dont transferts de charges	A1	138 522	119 786
	(10) Dont cotisations personnelles (dont montant des cotisations sociales obligatoires hors CSG/CRDS) de l'exploitant (13) A5	A2		
	(11) Dont redevances pour concessions de brevets, de licences (produits)	A3		
	(12) Dont redevances pour concessions de brevets, de licences (charges)	A4	9 360	7 440
	(13) Dont primes et cotisations sociales personnelles facultatives A6 obligatoires A9 dont cotisations facultatives Madelin A7 dont cotisations facultatives aux nouveaux plans d'épargne retraite A8			
	(7) Détail des produits et charges exceptionnels (Si le nombre de lignes est insuffisant, reproduire le cadre (7) et le joindre en annexe) :	Exercice N		
	Charges exceptionnelles	Produits exceptionnels		
Cf. état 2053-Détail des produits et charges exceptionnels	76 094	88 473		
(8) Détail des produits et charges sur exercices antérieurs :	Exercice N			
	Charges antérieures	Produits antérieurs		

* Des explications concernant cette rubrique sont données dans la notice n° 2032.

Règles et Méthodes Comptables

Les comptes annuels de l'exercice ont été élaborés et présentés conformément aux règles générales applicables en la matière et dans le respect du principe de prudence.

Le bilan de l'exercice présente un total de **2 851 175** euros.

Le compte de résultat, présenté sous forme de liste, affiche un total **produits** de **6 324 904** euros et un total **charges** de **6 247 293** euros, dégageant ainsi un **résultat** de **77 611** euros.

L'exercice considéré débute le **01/01/2022** et finit le **31/12/2022**.

Il a une durée de **12** mois.

Faits caractéristiques de l'exercice

Règles et méthodes comptables

PCG art. 833-1, 833-2/1

Les comptes sociaux de la société sont établis conformément aux règles et principes comptables généralement admis en France selon les dispositions du plan comptable général (Règl. ANC 2014-03 relatif au PCG).

Les conventions comptables d'établissement et de présentation des comptes sociaux ont été appliquées dans le respect du principe de prudence, conformément aux hypothèses de base suivantes :

- continuité de l'exploitation,
- permanence des méthodes comptables d'un exercice à l'autre,
- indépendance des exercices.

La méthode de base retenue pour l'évaluation des éléments inscrits en comptabilité est la méthode du coût historique.

Seules sont exprimées les informations significatives.

Immobilisations incorporelles

PCG art. 833-3/1 à 833-3/3 et 833-5/4

Règles et Méthodes Comptables

Ce poste comprend pour l'essentiel :

- les logiciels comptabilisés à leur coût d'acquisition ou à leur coût de production,
- les fonds commerciaux acquis
- les frais de développement qui sont immobilisés s'ils satisfont aux conditions précises d'activation.

Les immobilisations incorporelles sont comptabilisées à leur coût d'acquisition ou à leur coût de production. Le coût d'acquisition comprend le prix d'achat, ainsi que tous les coûts directement attribuables à l'acquisition des actifs concernés.

Amortissement

Les fonds commerciaux et les immobilisations en cours ne sont pas amortis. La durée d'utilisation généralement retenue pour le calcul de l'amortissement, selon le mode linéaire, est :

- pour les logiciels : entre 1 et 3 ans

Immobilisations corporelles

Les immobilisations corporelles sont évaluées à leur coût d'acquisition (prix d'achat et frais accessoires, hors frais d'acquisition des immobilisations) ou à leur coût de production.

Les amortissements pour dépréciation sont calculés suivant le mode linéaire ou dégressif en fonction de la durée normale d'utilisation des biens.

Les éléments non amortissables de l'actif immobilisé sont inscrits pour leur valeur brute constituée par le coût d'achat hors frais accessoires. Lorsque la valeur d'inventaire est inférieure à la valeur brute, une provision pour dépréciation est constituée du montant de la différence.

Amortissement

L'amortissement est calculé en fonction du rythme de consommation des avantages économiques attendus de l'actif. À ce titre, le mode linéaire est en général retenu sur les durées suivantes :

- Constructions et agencements : 25 – 40 ans
- Installations techniques, matériel et-outillage industriels : 5 – 7 ans
- Installations générales, agencements et aménagements : 5 – 7 ans
- Matériel de transport et de bureau, mobilier : 3 – 5 ans –

Stocks et en cours

Les stocks sont dorénavant valorisés selon la méthode PMP (Prix Moyen Pondéré) et non plus au prix d'achat.

Les produits en cours de production ont été évalués à leur coût de production.

Une provision pour dépréciation des stocks égale à la différence entre la valeur brute et le cours du jour

Règles et Méthodes Comptables

ou la valeur de réalisation déduction faite des frais proportionnels de vente, est effectuée lorsque cette valeur brute est supérieure.

Créances et dettes

Les créances et les dettes ont été évaluées pour leur valeur nominale.

Les créances ont, le cas échéant, été dépréciées par voie de provision pour tenir compte des difficultés de recouvrement auxquelles elles étaient susceptibles de donner lieu.

Disponibilités

Les liquidités disponibles en banque ou en caisse ont été évaluées pour leur valeur nominale.

Honoraires des Commissaires aux Comptes

CABINET DRAPIER ET ASSOCIES							
31/12/2022	31/12/2021	%	%	31/12/2022	31/12/2021	%	%

Audit Commissariat aux comptes, certification, examen des comptes individuels et consolidés Emetteur Filiales intégrées globalement Autres diligences et prestations directement liées à la mission du commissaire aux comptes Emetteur Filiales intégrées globalement	3 823	3 785	100,00	100,00				
Sous-total	3 823	3 785	100,00	100,00				
Autres prestations rendues par les réseaux aux filiales intégrées globalement Juridique, fiscal, social Autres								
Sous-total								
TOTAL	3 823	3 785	100,00	100,00				

--

Immobilisations

	Valeurs brutes début d'exercice	Mouvements de l'exercice				Valeurs brutes au 31/12/2022
		Augmentations		Diminutions		
		Réévaluations	Acquisitions	Virt p.à p.	Cessions	
INCORPORELLES						
Frais d'établissement et de développement						
Autres	10 165				9 115	1 050
TOTAL IMMOBILISATIONS INCORPORELLES	10 165				9 115	1 050
CORPORELLES						
Terrains						
Constructions sur sol propre sur sol d'autrui instal. agencé aménagement						
Instal technique, matériel outillage industriels	78 909		1 890		13 897	66 902
Instal., agencement, aménagement divers	116 885		13 024		47 923	81 986
Matériel de transport	117 710		119 640		65 720	171 629
Matériel de bureau, mobilier	100 313		779		46 280	54 812
Emballages récupérables et divers						
Immobilisations corporelles en cours						
Avances et acomptes						
TOTAL IMMOBILISATIONS CORPORELLES	413 817		135 333		173 820	375 330
FINANCIERES						
Participations évaluées en équivalence						
Autres participations	73 098		2			73 100
Autres titres immobilisés						
Prêts et autres immobilisations financières	30 530					30 530
TOTAL IMMOBILISATIONS FINANCIERES	103 628		2			103 630
TOTAL	527 610		135 335		182 935	480 010

Amortissements

		Amortissements début d'exercice	Mouvements de l'exercice		Amortissements au 31/12/2022
			Dotations	Diminutions	
INCORPORELLES	Frais d'établissement et de développement				
	Fonds commercial				
	Autres immobilisations incorporelles	9 480	350	9 115	714
	TOTAL IMMOBILISATIONS INCORPORELLES	9 480	350	9 115	714
CORPORELLES	Terrains				
	Constructions sur sol propre sur sol d'autrui instal. agencement aménagement				
	Instal technique, matériel outillage industriels	74 905	1 464	13 897	62 472
	Autres Instal., agencement, aménagement divers	81 818	8 753	47 923	42 648
	Matériel de transport	43 940	25 101	17 330	51 711
	Matériel de bureau, mobilier	84 492	4 773	46 280	42 985
	Emballages récupérables et divers				
	TOTAL IMMOBILISATIONS CORPORELLES	285 156	40 090	125 430	199 816
TOTAL		294 635	40 440	134 545	200 530


	Ventilation des mouvements affectant la provision pour amortissements dérogatoires						Mouvement net des amortisse- ment à la fin de l'exercice
	Dotations			Reprises			
	Différentiel de durée et autres	Mode dégressif	Amort. fiscal exceptionnel	Différentiel de durée et autres	Mode dégressif	Amort. fiscal exceptionnel	
Frais d'établissement et de développement							
Fonds commercial							
Autres immobilisations incorporelles							
TOTAL IMMOB INCORPORELLES							
Terrains							
Constructions sur sol propre sur sol d'autrui instal, agencement, aménag.							
Instal. technique matériel outillage industriels							
Instal générales Agenct aménagt divers							
Matériel de transport							
Matériel de bureau, informatique, mobilier							
Emballages récupérables, divers							
TOTAL IMMOB CORPORELLES							
Frais d'acquisition de titres de participation							
TOTAL							
TOTAL GENERAL NON VENTILE							

Provisions

		Début exercice	Augmentations	Diminutions	31/12/2022
PROVISIONS REGLEMENTEES	Reconstruction gisements miniers et pétroliers				
	Provisions pour investissement				
	Provisions pour hausse des prix				
	Provisions pour amortissements dérogatoires				
	Provisions fiscales pour prêts d'installation				
	Provisions autres				
PROVISIONS REGLEMENTEES					
PROVISIONS POUR RISQUES ET CHARGES	Pour litiges				
	Pour garanties données aux clients				
	Pour pertes sur marchés à terme				
	Pour amendes et pénalités				
	Pour pertes de change				
	Pour pensions et obligations similaires				
	Pour impôts				
	Pour renouvellement des immobilisations				
	Provisions pour gros entretien et grandes révisions				
	Pour chges sociales et fiscales sur congés à payer Autres				
PROVISIONS POUR RISQUES ET CHARGES					
PROVISIONS POUR DEPRECIATION	Sur immobilisations				
	<ul style="list-style-type: none"> incorporelles corporelles des titres mis en équivalence titres de participation autres immo. financières 				
	Sur stocks et en-cours	38 292	3 702		41 994
	Sur comptes clients	1 941	4 029	1 696	4 274
	Autres				
PROVISIONS POUR DEPRECIATION		40 233	7 731	1 696	46 268
TOTAL GENERAL		40 233	7 731	1 696	46 268
Dont dotations et reprises	<ul style="list-style-type: none"> - d'exploitation - financières - exceptionnelles 		7 731	1 699	
Titres mis en équivalence : montant de la dépréciation à la clôture de l'exercice calculée selon les règles prévues à l'article 39-1.5e du C.G.I.					


Charges à payer (avec détail)

	31/12/2022	31/12/2021	Variations	%
Emprunts obligataires convertibles				
Autres emprunts obligataires				
Emprunts et dettes auprès des établissements de crédit	2 035	1 468	567	38,59
Emprunts et dettes financières divers				
Dettes fournisseurs et comptes rattachés	42 770	96 130	(53 360)	-55,51
Dettes fiscales et sociales	23 159	32 669	(9 510)	-29,11
Dettes fournisseurs d'immobilisation				
Autres dettes	3 985	416	3 569	857,9
TOTAL	(13 079)	71 949	(58 734)	-44,94




Produits à recevoir (avec détail)

	31/12/2022	31/12/2021	Variations	%
Créances rattachées à des participations				
Autres immobilisations financières				
Autres créances clients	193 376	143 814	49 562	34,46
Autres créances	322 374	225 596	96 779	42,90
TOTAL	515 750	369 409	146 341	39,61



Charges constatées d'avance (avec détail)

	31/12/2022	31/12/2021	Variations	%
Charges constatées d'avance - EXPLOITATION	14 896	9 720	5 177	53,26
Charges constatées d'avance - FINANCIERES				
Charges constatées d'avance - EXCEPTIONNELLES				
TOTAL	14 896	9 720	5 177	53,26



Créances et Dettes

		31/12/2022	1 an au plus	plus d'1 an
CREANCES	Créances rattachées à des participations			
	Prêts (1) (2)			
	Autres immobilisations financières	30 530	30 530	
	Clients douteux ou litigieux	5 127	5 127	
	Autres créances clients	408 769	408 769	
	Créances représentatives des titres prêtés			
	Personnel et comptes rattachés			
	Sécurité sociale et autres organismes sociaux	755	755	
	Impôts sur les bénéfices	2 766	2 766	
	Taxes sur la valeur ajoutée	16 127	16 127	
	Autres impôts, taxes versements assimilés			
	Divers	41 553	41 553	
	Groupe et associés (2)	404 603	404 603	
	Débiteurs divers	315 549	315 549	
Charges constatées d'avances	14 896	14 896		
TOTAL DES CREANCES		1 240 675	1 240 675	
(1)	Prêts accordés en cours d'exercice			
(1)	Remboursements obtenus en cours d'exercice			
(2)	Prêts et avances consentis aux associés (personnes physiques)	171 690		

		31/12/2022	1 an au plus	1 à 5 ans	plus de 5 ans
DETTES	Emprunts obligataires convertibles (1)				
	Autres emprunts obligataires (1)				
	Emp. dettes ets de crédit à 1an max. à l'origine (1)	362 614	362 614		
	Emp. dettes ets de crédit à plus 1an à l'origine (1)	167 071	49 695	117 376	
	Emprunts et dettes financières divers (1)(2)				
	Fournisseurs et comptes rattachés	1 296 320	1 296 320		
	Personnel et comptes rattachés	16 148	16 148		
	Sécurité sociale et autres organismes sociaux	26 120	26 120		
	Impôts sur les bénéfices				
	Taxes sur la valeur ajoutée	73 805	73 805		
	Obligations cautionnées				
	Autres impôts, taxes et assimilés	17 458	17 458		
	Dettes sur immobilisations et comptes rattachés				
	Groupe et associés (2)				
	Autres dettes	17 551	17 551		
	Dettes représentatives de titres empruntés				
	Produits constatés d'avance				
TOTAL DES DETTES		1 977 086	1 859 710	117 376	
(1)	Emprunts souscrits en cours d'exercice				
(1)	Emprunts remboursés en cours d'exercice	32 929			
(2)	Emprunts dettes associés (personnes physiques)				

Capital social

	31/12/2022	Nombre	Val. Nominale	Montant
ACTIONS / PARTS SOCIALES	Du capital social début exercice	5 000,00	53,0000	265 000,00
	Emises pendant l'exercice			
	Remboursées pendant l'exercice			
	Du capital social fin d'exercice	5 000,00	53,0000	265 000,00

Engagements financiers

	31/12/2022	Engagements financiers donnés	Engagements financiers reçus
Effets escomptés non échus			
Avals, cautions et garanties			
Engagements de crédit-bail			
Engagements en pensions, retraite et assimilés			
Autres engagements ENGAGEMENT DE REPRISE VEHICULES EN LOA CGI		372 654	
		372 654	
Total des engagements financiers (1)		372 654	
(1) Dont concernant : <ul style="list-style-type: none"> Les dirigeants Les filiales Les participations Les autres entreprises liées 			



Thierry SANCHEZ

Expert-comptable diplômé
Commissaire aux comptes

Siège social et Bureau :

3 rue de Gascogne
32240 MONGUILHEM
Tél. : 05 62 08 78 00
Fax : 05 62 08 78 14

Bureaux Secondaires :

Le Petit Moulin Barlet
32100 CONDOM
Tél. : 05 62 28 14 22
Fax : 05 62 28 45 25

40bis, Place de la République
64410 ARZACQ-ARRAZIGUET
Tél. : 05 59 84 76 56
Fax : 05 59 84 78 58

2B AUTOS

SOCIÉTÉ PAR ACTIONS SIMPLIFIÉE AU CAPITAL DE 265 000 €

**SIÈGE SOCIAL : 17, Rue Aimé Césaire
32000 AUCH**

IMMATRICULÉE AUPRÈS DU R.C.S DE AUCH
SOUS LE NUMÉRO 397 423 971

RAPPORT DU COMMISSAIRE AUX COMPTES

SUR LES COMPTES ANNUELS

Exercice clos le 31 décembre 2022

2B AUTOS

SOCIÉTÉ PAR ACTIONS SIMPLIFIÉE AU CAPITAL DE 265 000 €

SIÈGE SOCIAL : 17, Rue Aimé Césaire

32000 AUCH

IMMATRICULÉE AUPRÈS DU R.C.S DE AUCH

SOUS LE NUMÉRO 397 423 971

RAPPORT DU COMMISSAIRE AUX COMPTES SUR LES COMPTES ANNUELS

Exercice clos le 31 décembre 2022

Aux Associés,

OPINION

En exécution de la mission qui nous a été confiée par l'Assemblée Générale, nous avons effectué l'audit des comptes annuels de la société 2B AUTOS relatifs à l'exercice clos le 31 décembre 2022, tels qu'ils sont joints au présent rapport.

Nous certifions que les comptes annuels sont, au regard des règles et principes comptables français, réguliers et sincères et donnent une image fidèle du résultat des opérations de l'exercice écoulé ainsi que de la situation financière et du patrimoine de la société 2B AUTOS à la fin de cet exercice.

FONDEMENT DE L'OPINION

Référentiel d'audit

Nous avons effectué notre audit selon les normes d'exercice professionnel applicables en France. Nous estimons que les éléments que nous avons collectés sont suffisants et appropriés pour fonder notre opinion.

Les responsabilités qui nous incombent en vertu de ces normes sont indiquées dans la partie « Responsabilités du commissaire aux comptes relatives à l'audit des comptes annuels » du présent rapport.

Indépendance

Nous avons réalisé notre mission d'audit dans le respect des règles d'indépendance qui nous sont applicables, sur la période du 01/01/2022 à la date d'émission de notre rapport, et notamment nous n'avons pas fourni de services interdits par le code de déontologie de la profession de commissaire aux comptes.

JUSTIFICATION DES APPRECIATIONS

En application des dispositions des articles L. 823-9 et R.823-7 du code de commerce relatives à la justification de nos appréciations, nous vous informons que les appréciations les plus importantes auxquelles nous avons procédé, selon notre jugement professionnel, ont porté sur le caractère approprié des principes comptables appliqués, le caractère raisonnable des estimations significatives retenues et sur la présentation d'ensemble des comptes.

Les appréciations ainsi portées s'inscrivent dans le contexte de l'audit des comptes annuels pris dans leur ensemble et de la formation de notre opinion exprimée ci-avant. Nous n'exprimons pas d'opinion sur des éléments de ces comptes annuels pris isolément.

Risques identifiés

Les stocks de marchandises et d'en-cours figurent au bilan au 31.12.2022 pour un montant net de 1 191K€ et représentent l'un des postes le plus important du bilan.

La méthode de comptabilisation est indiquée dans la note « Règles et méthodes comptables » de l'annexe. Ce cycle est donc un point clé d'audit étant donné le montant significatif du poste présent au bilan.

Procédures d'audit mises en place

Dans le cadre de nos diligences, nos travaux ont notamment consisté à apprécier les données et les méthodes retenues par la direction pour déterminer la valorisation des stocks et les éventuelles dépréciations à la date de clôture.

Nos travaux ont également consisté à

- prendre connaissance des procédures de contrôle interne mises en place,
- assisté à l'inventaire physique,
- contrôlé par sondage la valorisation de certains articles
- vérifier l'objet et les modalités de calcul de la dépréciation

Les appréciations ainsi portées s'inscrivent dans le contexte de l'audit des comptes annuels pris dans leur ensemble et de la formation de notre opinion exprimée ci-avant. Nous n'exprimons pas d'opinion sur des éléments de ces comptes annuels pris isolément.

VERIFICATION SPECIFIQUES

Nous avons également procédé, conformément aux normes d'exercice professionnel applicables en France, aux vérifications spécifiques prévues par la loi.

Nous n'avons pas d'observation à formuler sur la sincérité et la concordance avec les comptes annuels des informations données dans le rapport de gestion du président et dans les autres documents adressés aux Associés sur la situation financière et les comptes annuels.

RESPONSABILITES DE LA DIRECTION ET DES PERSONNES CONSTITUANT LE GOUVERNEMENT D'ENTREPRISE RELATIVES AUX COMPTES ANNUELS

Il appartient à la direction d'établir des comptes annuels présentant une image fidèle conformément aux règles et principes comptables français ainsi que de mettre en place le contrôle interne qu'elle estime nécessaire à l'établissement de comptes annuels ne comportant pas d'anomalies significatives, que celles-ci proviennent de fraudes ou résultent d'erreurs.

Les comptes annuels ont été arrêtés par le président.

RESPONSABILITES DU COMMISSAIRE AUX COMPTES RELATIVES A L'AUDIT DES COMPTES ANNUELS

Il nous appartient d'établir un rapport sur les comptes annuels. Notre objectif est d'obtenir l'assurance raisonnable que les comptes annuels pris dans leur ensemble ne comportent pas d'anomalies significatives. L'assurance raisonnable correspond à un niveau élevé d'assurance, sans toutefois garantir qu'un audit réalisé conformément aux normes d'exercice professionnel permet de systématiquement détecter toute anomalie significative. Les anomalies peuvent provenir de fraudes ou résulter d'erreurs et sont considérées comme significatives lorsque l'on peut raisonnablement s'attendre à ce qu'elles puissent, prises individuellement ou en cumulé, influencer les décisions économiques que les utilisateurs des comptes prennent en se fondant sur ceux-ci.

Comme précisé par l'article L.823-10-1 du code de commerce, notre mission de certification des comptes ne consiste pas à garantir la viabilité ou la qualité de la gestion de votre société 2BAUTOS.

Dans le cadre d'un audit réalisé conformément aux normes d'exercice professionnel applicables en France, le commissaire aux comptes exerce son jugement professionnel tout au long de cet audit.

En outre :

- il identifie et évalue les risques que les comptes annuels comportent des anomalies significatives, que celles-ci proviennent de fraudes ou résultent d'erreurs, définit et met en œuvre des procédures d'audit face à ces risques, et recueille des éléments qu'il estime suffisants et appropriés pour fonder son opinion. Le risque de non-détection d'une anomalie significative provenant d'une fraude est plus élevé que celui d'une anomalie significative résultant d'une erreur, car la fraude peut impliquer la collusion, la falsification, les omissions volontaires, les fausses déclarations ou le contournement du contrôle interne ;
- il prend connaissance du contrôle interne pertinent pour l'audit afin de définir des procédures d'audit appropriées en la circonstance, et non dans le but d'exprimer une opinion sur l'efficacité du contrôle interne ;
- il apprécie le caractère approprié des méthodes comptables retenues et le caractère raisonnable des estimations comptables faites par la direction, ainsi que les informations les concernant fournies dans les comptes annuels ;

- il apprécie le caractère approprié de l'application par la direction de la convention comptable de continuité d'exploitation et, selon les éléments collectés, l'existence ou non d'une incertitude significative liée à des événements ou à des circonstances susceptibles de mettre en cause la capacité de la société à poursuivre son exploitation. Cette appréciation s'appuie sur les éléments collectés jusqu'à la date de son rapport, étant toutefois rappelé que des circonstances ou événements ultérieurs pourraient mettre en cause la continuité d'exploitation. S'il conclut à l'existence d'une incertitude significative, il attire l'attention des lecteurs de son rapport sur les informations fournies dans les comptes annuels au sujet de cette incertitude ou, si ces informations ne sont pas fournies ou ne sont pas pertinentes, il formule une certification avec réserve ou un refus de certifier ;
- il apprécie la présentation d'ensemble des comptes annuels et évalue si les comptes annuels reflètent les opérations et événements sous-jacents de manière à en donner une image fidèle.

Fait à Monguilhem, Le 20 Mai 2023

Thierry SANCHEZ
Commissaire aux comptes



Etats financiers au 31/12/2022

Thierry SANCHEZ
Commissaire aux Comptes
3 rue Gascogne
32240 MONGUILHEM



Comptes Annuels



Bilan Actif

		31/12/2022			31/12/2021
		Brut	Amort. et Dépréc.	Net	Net
	Capital souscrit non appelé (1)				
ACTIF IMMOBILISE	IMMOBILISATIONS INCORPORELLES				
	Frais d'établissement				
	Frais de développement				
	Concessions brevets droits similaires				
	Fonds commercial (1)				
	Autres immobilisations incorporelles	1 050	714	336	686
	Avances et acomptes				
	IMMOBILISATIONS CORPORELLES				
	Terrains				
	Constructions				
	Installations techniques, mat. et outillage indus.	66 902	62 472	4 430	4 004
	Autres immobilisations corporelles	308 428	137 344	171 085	124 658
	Immobilisations en cours				
Avances et acomptes					
IMMOBILISATIONS FINANCIERES (2)					
Participations évaluées selon mise en équival.					
Autres participations	73 100		73 100	73 098	
Créances rattachées à des participations					
Autres titres immobilisés					
Prêts					
Autres immobilisations financières	30 530		30 530	30 530	
	TOTAL (II)	480 010	200 530	279 480	232 975
ACTIF CIRCULANT	STOCKS ET EN-COURS				
	Matières premières, approvisionnements				
	En-cours de production de biens				
	En-cours de production de services				
	Produits intermédiaires et finis				
	Marchandises	1 233 004	41 994	1 191 010	1 339 587
	Avances et Acomptes versés sur commandes	172 310		172 310	
	CREANCES (3)				
	Créances clients et comptes rattachés	413 896	4 274	409 622	296 361
	Autres créances	781 353		781 353	492 443
Capital souscrit appelé, non versé					
VALEURS MOBILIERES DE PLACEMENT					
DISPONIBILITES	2 504		2 504	19 068	
COMPTES DE REGULARISATION	Charges constatées d'avance	14 896		14 896	9 720
	TOTAL (III)	2 617 963	46 268	2 571 695	2 157 179
	Frais d'émission d'emprunt à étaler (IV)				
Primes de remboursement des obligations (V)					
Ecart de conversion actif (VI)					
	TOTAL ACTIF (I à VI)	3 097 974	246 798	2 851 175	2 390 153
	(1) dont droit au bail				
	(2) dont immobilisations financières à moins d'un an			30 530	30 530
	(3) dont créances à plus d'un an				



Bilan Passif

		31/12/2022	31/12/2021
Capitaux Propres	Capital social ou individuel	265 000	265 000
	Primes d'émission, de fusion, d'apport ...		
	Ecarts de réévaluation		
	RESERVES		
	Réserve légale	26 500	26 500
	Réserves statutaires ou contractuelles		
	Réserves réglementées		
	Autres réserves	500 000	508 062
	Report à nouveau		
	Résultat de l'exercice	77 611	104 203
Subventions d'investissement			
Provisions réglementées			
	Total des capitaux propres	869 111	903 765
Autres fonds propres	Produits des émissions de titres participatifs		
	Avances conditionnées		
	Total des autres fonds propres		
Provisions	Provisions pour risques		
	Provisions pour charges		
	Total des provisions		
DETTES (1)	DETTES FINANCIERES		
	Emprunts obligataires convertibles		
	Autres emprunts obligataires		
	Emprunts dettes auprès des établissements de crédit (2)	529 685	468 617
	Emprunts et dettes financières divers (3)		
	Avances et acomptes reçus sur commandes en cours	4 978	17 112
	DETTES D'EXPLOITATION		
	Dettes fournisseurs et comptes rattachés	1 296 320	855 393
	Dettes fiscales et sociales	133 531	130 019
	DETTES DIVERSES		
Dettes sur immobilisations et comptes rattachés			
Autres dettes	17 551	15 248	
	Produits constatés d'avance (1)		
	Total des dettes	1 982 064	1 486 388
	Ecarts de conversion passif		
	TOTAL PASSIF	2 851 175	2 390 153
	Résultat de l'exercice exprimé en centimes	77 610,87	104 202,78
(1)	Dettes et produits constatés d'avance à moins d'un an	1 859 710	1 302 206
(2)	Dont concours bancaires courants, et soldes créditeurs de banques et CCP	362 614	268 617
(3)	Dont emprunts participatifs		



Compte de Résultat

1/2

				31/12/2022	31/12/2021
		France	Exportation	12 mois	12 mois
PRODUITS D'EXPLOITATION	Ventes de marchandises	5 555 788	15 500	5 571 288	5 532 508
	Production vendue (Biens)	5		5	
	Production vendue (Services et Travaux)	445 038		445 038	425 482
	Montant net du chiffre d'affaires	6 000 831	15 500	6 016 331	5 957 990
	Production stockée				
	Production immobilisée			62 623	94 533
	Subventions d'exploitation			5 417	
	Reprises sur provisions et amortissements, transfert de charges			140 221	141 113
	Autres produits			1 276	900
		Total des produits d'exploitation (1)			6 225 868
CHARGES D'EXPLOITATION	Achats de marchandises			4 843 838	3 965 168
	Variation de stock			144 875	1 063 735
	Achats de matières et autres approvisionnements				
	Variation de stock				
	Autres achats et charges externes			628 457	565 704
	Impôts, taxes et versements assimilés			24 303	29 249
	Salaires et traitements			337 831	308 336
	Charges sociales du personnel			114 963	111 744
	Cotisations personnelles de l'exploitant				
	Dotations aux amortissements :				
	- sur immobilisations			40 440	52 162
	- charges d'exploitation à répartir				
	Dotations aux dépréciations :				
	- sur immobilisations				
- sur actif circulant			7 731		
Dotations aux provisions					
Autres charges			11 814	7 856	
	Total des charges d'exploitation (2)			6 154 254	6 103 954
	RESULTAT D'EXPLOITATION			71 614	90 582



Compte de Résultat

2/2

		31/12/2022	31/12/2021
RESULTAT D'EXPLOITATION		71 614	90 582
Opéra. comm.	Bénéfice attribué ou perte transférée Perte supportée ou bénéfice transféré		
PRODUITS FINANCIERS	De participations (3) D'autres valeurs mobilières et créances d'actif immobilisé (3) Autres intérêts et produits assimilés (3) Reprises sur provisions et dépréciations et transferts de charges Différences positives de change Produits nets sur cessions de valeurs mobilières de placement	10 563	4 340
	Total des produits financiers	10 563	4 340
CHARGES FINANCIERES	Dotations aux amortissements, aux dépréciations et aux provisions Intérêts et charges assimilées (4) Différences négatives de change Charges nettes sur cessions de valeurs mobilières de placement	17 245	14 127
	Total des charges financières	17 245	14 127
RESULTAT FINANCIER		(6 682)	(9 787)
RESULTAT COURANT AVANT IMPOTS		64 931	80 794
PRODUITS EXCEPTIONNELS	Sur opérations de gestion Sur opérations en capital Reprises sur provisions et dépréciations et transferts de charges	10 004 60 336 18 132	2 679 109 654
	Total des produits exceptionnels	88 473	112 332
CHARGES EXCEPTIONNELLES	Sur opérations de gestion Sur opérations en capital Dotations aux amortissements, aux dépréciations et aux provisions	9 571 66 522	6 123 83 899
	Total des charges exceptionnelles	76 094	90 022
RESULTAT EXCEPTIONNEL		12 380	22 311
PARTICIPATION DES SALARIES IMPOTS SUR LES BENEFICES		(300)	(1 098)
TOTAL DES PRODUITS		6 324 904	6 311 208
TOTAL DES CHARGES		6 247 293	6 207 005
RESULTAT DE L'EXERCICE		77 611	104 203

(1) dont produits afférents à des exercices antérieurs

(2) dont charges afférentes à des exercices antérieurs

(3) dont produits concernant les entreprises liées

(4) dont intérêts concernant les entreprises liées

Etats financiers au 31/12/2022

Annexes

Thierry SANCHEZ
Commissaire aux Comptes
3 rue Gascogne
32240 MONGUILHEM

Règles et Méthodes Comptables

Les comptes annuels de l'exercice ont été élaborés et présentés conformément aux règles générales applicables en la matière et dans le respect du principe de prudence.

Le bilan de l'exercice présente un total de **2 851 175** euros.

Le compte de résultat, présenté sous forme de liste, affiche un total **produits** de **6 324 904** euros et un total **charges** de **6 247 293** euros, dégageant ainsi un **résultat** de **77 611** euros.

L'exercice considéré débute le **01/01/2022** et finit le **31/12/2022**.
Il a une durée de **12** mois.

Faits caractéristiques de l'exercice

Règles et méthodes comptables

PCG art. 833-1, 833-2/1

Les comptes sociaux de la société sont établis conformément aux règles et principes comptables généralement admis en France selon les dispositions du plan comptable général (Règl. ANC 2014-03 relatif au PCG).

Les conventions comptables d'établissement et de présentation des comptes sociaux ont été appliquées dans le respect du principe de prudence, conformément aux hypothèses de base suivantes :

- continuité de l'exploitation,
- permanence des méthodes comptables d'un exercice à l'autre,
- indépendance des exercices.

La méthode de base retenue pour l'évaluation des éléments inscrits en comptabilité est la méthode du coût historique.

Seules sont exprimées les informations significatives.

Immobilisations incorporelles

PCG art. 833-3/1 à 833-3/3 et 833-5/4

Règles et Méthodes Comptables

Ce poste comprend pour l'essentiel :

- les logiciels comptabilisés à leur coût d'acquisition ou à leur coût de production,
- les fonds commerciaux acquis
- les frais de développement qui sont immobilisés s'ils satisfont aux conditions précises d'activation.

Les immobilisations incorporelles sont comptabilisées à leur coût d'acquisition ou à leur coût de production. Le coût d'acquisition comprend le prix d'achat, ainsi que tous les coûts directement attribuables à l'acquisition des actifs concernés.

Amortissement

Les fonds commerciaux et les immobilisations en cours ne sont pas amortis. La durée d'utilisation généralement retenue pour le calcul de l'amortissement, selon le mode linéaire, est :

- pour les logiciels : entre 1 et 3 ans

Immobilisations corporelles

Les immobilisations corporelles sont évaluées à leur coût d'acquisition (prix d'achat et frais accessoires, hors frais d'acquisition des immobilisations) ou à leur coût de production.

Les amortissements pour dépréciation sont calculés suivant le mode linéaire ou dégressif en fonction de la durée normale d'utilisation des biens.

Les éléments non amortissables de l'actif immobilisé sont inscrits pour leur valeur brute constituée par le coût d'achat hors frais accessoires. Lorsque la valeur d'inventaire est inférieure à la valeur brute, une provision pour dépréciation est constituée du montant de la différence.

Amortissement

L'amortissement est calculé en fonction du rythme de consommation des avantages économiques attendus de l'actif. À ce titre, le mode linéaire est en général retenu sur les durées suivantes :

- Constructions et agencements : 25 – 40 ans
- Installations techniques, matériel et outillage industriels : 5 – 7 ans
- Installations générales, agencements et aménagements : 5 – 7 ans
- Matériel de transport et de bureau, mobilier : 3 – 5 ans –

Stocks et en cours

Les stocks sont dorénavant valorisés selon la méthode PMP (Prix Moyen Pondéré) et non plus au prix d'achat.

Les produits en cours de production ont été évalués à leur coût de production.

Une provision pour dépréciation des stocks égale à la différence entre la valeur brute et le cours du jour

Règles et Méthodes Comptables

ou la valeur de réalisation déduction faite des frais proportionnels de vente, est effectuée lorsque cette valeur brute est supérieure.

Créances et dettes

Les créances et les dettes ont été évaluées pour leur valeur nominale.

Les créances ont, le cas échéant, été dépréciées par voie de provision pour tenir compte des difficultés de recouvrement auxquelles elles étaient susceptibles de donner lieu.

Disponibilités

Les liquidités disponibles en banque ou en caisse ont été évaluées pour leur valeur nominale.

Honoraires des Commissaires aux Comptes

	CABINET DRAPIER ET ASSOCIES							
	31/12/2022	31/12/2021	%	%	31/12/2022	31/12/2021	%	%
Audit								
Commissariat aux comptes, certification, examen des comptes individuels et consolidés								
Emetteur	3 823	3 785	100,00	100,00				
Filiales intégrées globalement								
Autres diligences et prestations directement liées à la mission du commissaire aux comptes								
Emetteur								
Filiales intégrées globalement								
Sous-total	3 823	3 785	100,00	100,00				
Autres prestations rendues par les réseaux aux filiales intégrées globalement								
Juridique, fiscal, social								
Autres								
Sous-total								
TOTAL	3 823	3 785	100,00	100,00				

--

Immobilisations

	Valeurs brutes début d'exercice	Mouvements de l'exercice				Valeurs brutes au 31/12/2022
		Augmentations		Diminutions		
		Réévaluations	Acquisitions	Virt p.à p.	Cessions	
INCORPORELLES	Frais d'établissement et de développement					
	Autres	10 165			9 115	1 050
	TOTAL IMMOBILISATIONS INCORPORELLES	10 165			9 115	1 050
CORPORELLES	Terrains					
	Constructions sur sol propre sur sol d'autrui instal. agencé aménagement					
	Instal technique, matériel outillage industriels	78 909		1 890	13 897	66 902
	Instal., agencement, aménagement divers	116 885		13 024	47 923	81 986
	Matériel de transport	117 710		119 640	65 720	171 629
	Matériel de bureau, mobilier	100 313		779	46 280	54 812
	Emballages récupérables et divers					
	Immobilisations corporelles en cours					
	Avances et acomptes					
TOTAL IMMOBILISATIONS CORPORELLES	413 817		135 333		173 820	375 330
FINANCIERES	Participations évaluées en équivalence					
	Autres participations	73 098		2		73 100
	Autres titres immobilisés					
	Prêts et autres immobilisations financières	30 530				30 530
TOTAL IMMOBILISATIONS FINANCIERES	103 628		2			103 630
TOTAL	527 610		135 335		182 935	480 010

Amortissements

	Amortissements début d'exercice	Mouvements de l'exercice		Amortissements au 31/12/2022
		Dotations	Diminutions	
INCORPORELLES				
Frais d'établissement et de développement				
Fonds commercial				
Autres immobilisations incorporelles	9 480	350	9 115	714
TOTAL IMMOBILISATIONS INCORPORELLES	9 480	350	9 115	714
CORPORELLES				
Terrains				
Constructions sur sol propre sur sol d'autrui instal. agencement aménagement				
Instal technique, matériel outillage industriels	74 905	1 464	13 897	62 472
Autres Instal., agencement, aménagement divers	81 818	8 753	47 923	42 648
Matériel de transport	43 940	25 101	17 330	51 711
Matériel de bureau, mobilier	84 492	4 773	46 280	42 985
Emballages récupérables et divers				
TOTAL IMMOBILISATIONS CORPORELLES	285 156	40 090	125 430	199 816
TOTAL	294 635	40 440	134 545	200 530


	Ventilation des mouvements affectant la provision pour amortissements dérogatoires						Mouvement net des amortisse- ment à la fin de l'exercice
	Dotations			Reprises			
	Différentiel de durée et autres	Mode dégressif	Amort. fiscal exceptionnel	Différentiel de durée et autres	Mode dégressif	Amort. fiscal exceptionnel	
Frais d'établissement et de développement							
Fonds commercial							
Autres immobilisations incorporelles							
TOTAL IMMOB INCORPORELLES							
Terrains							
Constructions sur sol propre sur sol d'autrui instal, agencement, aménag.							
Instal. technique matériel outillage industriels							
Instal générales Agenct aménagt divers							
Matériel de transport							
Matériel de bureau, informatique, mobilier							
Emballages récupérables, divers							
TOTAL IMMOB CORPORELLES							
Frais d'acquisition de titres de participation							
TOTAL							
TOTAL GENERAL NON VENTILE							

Provisions

		Début exercice	Augmentations	Diminutions	31/12/2022
PROVISIONS REGLEMENTEES	Reconstruction gisements miniers et pétroliers				
	Provisions pour investissement				
	Provisions pour hausse des prix				
	Provisions pour amortissements dérogatoires				
	Provisions fiscales pour prêts d'installation				
	Provisions autres				
PROVISIONS REGLEMENTEES					
PROVISIONS POUR RISQUES ET CHARGES	Pour litiges				
	Pour garanties données aux clients				
	Pour pertes sur marchés à terme				
	Pour amendes et pénalités				
	Pour pertes de change				
	Pour pensions et obligations similaires				
	Pour impôts				
	Pour renouvellement des immobilisations				
	Provisions pour gros entretien et grandes révisions				
	Pour chges sociales et fiscales sur congés à payer				
	Autres				
	PROVISIONS POUR RISQUES ET CHARGES				
PROVISIONS POUR DEPRECIATION	Sur immobilisations				
	<ul style="list-style-type: none"> incorporelles corporelles des titres mis en équivalence titres de participation autres immo. financières 				
	Sur stocks et en-cours	38 292	3 702		41 994
	Sur comptes clients	1 941	4 029	1 696	4 274
	Autres				
PROVISIONS POUR DEPRECIATION		40 233	7 731	1 696	46 268
TOTAL GENERAL		40 233	7 731	1 696	46 268
Dont dotations et reprises	<ul style="list-style-type: none"> - d'exploitation - financières - exceptionnelles 		7 731	1 699	
Titres mis en équivalence : montant de la dépréciation à la clôture de l'exercice calculée selon les règles prévues à l'article 39-1.5e du C.G.I.					


Charges à payer (avec détail)

	31/12/2022	31/12/2021	Variations	%
Emprunts obligataires convertibles				
Autres emprunts obligataires				
Emprunts et dettes auprès des établissements de crédit	2 035	1 468	567	38,59
Emprunts et dettes financières divers				
Dettes fournisseurs et comptes rattachés	42 770	96 130	(53 360)	-55,51
Dettes fiscales et sociales	23 159	32 669	(9 510)	-29,11
Dettes fournisseurs d'immobilisation				
Autres dettes	3 985	416	3 569	857,9
TOTAL	(13 079)	71 949	(58 734)	-44,94




Produits à recevoir (avec détail)

	31/12/2022	31/12/2021	Variations	%
Créances rattachées à des participations				
Autres immobilisations financières				
Autres créances clients	193 376	143 814	49 562	34,46
Autres créances	322 374	225 596	96 779	42,90
TOTAL	515 750	369 409	146 341	39,61



Charges constatées d'avance (avec détail)

	31/12/2022	31/12/2021	Variations	%
Charges constatées d'avance - EXPLOITATION	14 896	9 720	5 177	53,26
Charges constatées d'avance - FINANCIERES				
Charges constatées d'avance - EXCEPTIONNELLES				
TOTAL	14 896	9 720	5 177	53,26



Créances et Dettes

		31/12/2022	1 an au plus	plus d'1 an
CREANCES	Créances rattachées à des participations			
	Prêts (1) (2)			
	Autres immobilisations financières	30 530	30 530	
	Clients douteux ou litigieux	5 127	5 127	
	Autres créances clients	408 769	408 769	
	Créances représentatives des titres prêtés			
	Personnel et comptes rattachés			
	Sécurité sociale et autres organismes sociaux	755	755	
	Impôts sur les bénéfices	2 766	2 766	
	Taxes sur la valeur ajoutée	16 127	16 127	
	Autres impôts, taxes versements assimilés			
	Divers	41 553	41 553	
Groupe et associés (2)	404 603	404 603		
Débiteurs divers	315 549	315 549		
Charges constatées d'avances	14 896	14 896		
TOTAL DES CREANCES		1 240 675	1 240 675	
(1) Prêts accordés en cours d'exercice				
(1) Remboursements obtenus en cours d'exercice				
(2) Prêts et avances consentis aux associés (personnes physiques)		171 690		

		31/12/2022	1 an au plus	1 à 5 ans	plus de 5 ans
DETTES	Emprunts obligataires convertibles (1)				
	Autres emprunts obligataires (1)				
	Emp. dettes ets de crédit à 1an max. à l'origine (1)	362 614	362 614		
	Emp. dettes ets de crédit à plus 1an à l'origine (1)	167 071	49 695	117 376	
	Emprunts et dettes financières divers (1) (2)				
	Fournisseurs et comptes rattachés	1 296 320	1 296 320		
	Personnel et comptes rattachés	16 148	16 148		
	Sécurité sociale et autres organismes sociaux	26 120	26 120		
	Impôts sur les bénéfices				
	Taxes sur la valeur ajoutée	73 805	73 805		
	Obligations cautionnées				
	Autres impôts, taxes et assimilés	17 458	17 458		
	Dettes sur immobilisations et comptes rattachés				
	Groupe et associés (2)				
Autres dettes	17 551	17 551			
Dette représentative de titres empruntés					
Produits constatés d'avance					
TOTAL DES DETTES		1 977 086	1 859 710	117 376	
(1) Emprunts souscrits en cours d'exercice					
(1) Emprunts remboursés en cours d'exercice		32 929			
(2) Emprunts dettes associés (personnes physiques)					

Capital social

	31/12/2022	Nombre	Val. Nominale	Montant
ACTIONS / PARTS SOCIALES	Du capital social début exercice	5 000,00	53,0000	265 000,00
	Emises pendant l'exercice			
	Remboursées pendant l'exercice			
	Du capital social fin d'exercice	5 000,00	53,0000	265 000,00

--	--	--	--	--

Engagements financiers

	31/12/2022	Engagements financiers donnés	Engagements financiers reçus
Effets escomptés non échus			
Avals, cautions et garanties			
Engagements de crédit-bail			
Engagements en pensions, retraite et assimilés			
Autres engagements ENGAGEMENT DE REPRISE VEHICULES EN LOA CGI		372 654	
		372 654	
Total des engagements financiers (1)		372 654	
(1) Dont concernant : Les dirigeants Les filiales Les participations Les autres entreprises liées			

Dettes garanties par des Sûretés Réelles

Nat. Dette	Nature de la Garantie	Org. Bénéficiaire	Montant début	31/12/2022
		TOTAL		

Filiales et participations

	31/12/2022		Capital	Capitaux propres	Quote part du capital détenue (en pourcentage)	Valeur comptable des titres détenus	
						Brute	Nette
A. Renseignements détaillés							
1. Filiales (Plus de 50 %)							
SAS NEUVAUTO			115 000	51 508	100,00		
2. Participations (10 à 50 %)							
1. Filiales (Plus de 50 %)							
SAS NEUVAUTO							
2. Participations (10 à 50 %)							
			Prêts et avances consentis	Montant des cautions et avals donnés	Chiffre d'affaires	Résultat du dernier exercice clos	Dividendes encaissés
			232 913		2 534 615	6 435	
			Filiales non reprises en A		Participations non reprises en A		
			françaises	étrangères	françaises	étrangères	
B. Renseignements globaux							
Capital							
Capitaux propres							
Quote part détenue en pourcentage							
Valeur comptable des titres détenus - Brute							
Valeur comptable des titres détenus - Nette							
Prêts et avances consentis							
Montant des cautions et avals							
Chiffre d'affaires							
Résultat du dernier exercice clos							
Dividendes encaissés							