

Bordereau attestant l'exactitude des informations - DIJON - 2104 - Documents comptables (B-S) -  
Dépôt le 13/02/2025 - 1603 - 2003 B 00317 - 448 052 258 - AGC DEVELOPPEMENT

DU TRIBUNAL  
DE COMMERCE

JAN. 2025

21000 DIJON

# COMPTES ANNUELS

du 01/07/2023 au 30/06/2024

## SAS AGC DEVELOPPEMENT

28, rue de la Redoute  
21850 SAINT APOLLINAIRE

GREFFE DU TRIBUNAL  
DE COMMERCE

29 JAN. 2025

21000 DIJON

**CERTIFIÉ CONFORME  
À L'ORIGINAL**

Déposé au Greffe  
du Tribunal  
de Commerce  
de Dijon  
le **13 FEV. 2025**  
sous le N° B

1603



# SOMMAIRE

|                                 |      |
|---------------------------------|------|
| Comptes annuels.....            | 1    |
| Annexe aux comptes annuels..... | ...6 |



# COMPTES ANNUELS




## SAS AGC DEVELOPPEMENT

| ACTIF   | Exercice clos le<br>30/06/2024<br>(12 mois) |                |                  |        | Exercice précédent<br>30/06/2023<br>(12 mois) |        |
|---|---|----------------|------------------|--------|---|--------|
|   | Brut  | Amort. & Prov  | Net              | %      | Net   | %      |
| Capital souscrit non appelé (0)                               |   |                |                  |        |   |        |
| <b>Actif Immobilisé</b>                                       |   |                |                  |        |   |        |
| Frais d'établissement   |   |                |                  |        |   |        |
| Recherche et développement                                    |   |                |                  |        |   |        |
| Concessions, brevets, marques, logiciels et droits similaires | 38 261                                      | 38 261         |                  |        |   |        |
| Fonds commercial  |   |                |                  |        |   |        |
| Autres immobilisations incorporelles                          |   |                |                  |        |   |        |
| Avances & acomptes sur immobilisations incorporelles          |   |                |                  |        |   |        |
| Terrains  |   |                |                  |        |   |        |
| Constructions   |   |                |                  |        |   |        |
| Installations techniques, matériel & outillage industriels    |   |                |                  |        |   |        |
| Autres immobilisations corporelles                            | 265 242                                     | 205 079        | 60 163           | 0,88   | 85 541  | 1,37   |
| Immobilisations en cours                                      |   |                |                  |        |   |        |
| Avances & acomptes  |   |                |                  |        |   |        |
| Participations évaluées selon mise en équivalence             |   |                |                  |        |   |        |
| Autres Participations   | 2 884 627                                   |                | 2 884 627        | 42,22  | 2 884 627                                     | 46,10  |
| Créances rattachées à des participations                      |   |                |                  |        |   |        |
| Autres titres immobilisés                                     | 137   |                | 137              | 0,00   | 137   | 0,00   |
| Prêts   |   |                |                  |        |   |        |
| Autres immobilisations financières                            |   |                |                  |        | 16  | 0,00   |
| <b>TOTAL (I)</b>  | <b>3 188 267</b>                            | <b>243 340</b> | <b>2 944 928</b> | 43,10  | <b>2 970 321</b>                              | 47,47  |
| <b>Actif circulant</b>  |   |                |                  |        |   |        |
| Matières premières, approvisionnements                        |   |                |                  |        |   |        |
| En cours de production de biens                               |   |                |                  |        |   |        |
| En cours de production de services                            |   |                |                  |        |   |        |
| Produits intermédiaires et finis                              |   |                |                  |        |   |        |
| Marchandises  |   |                |                  |        |   |        |
| Avances & acomptes versés sur commandes                       |   |                |                  |        |   |        |
| Clients et comptes rattachés                                  | 1 850 910                                   |                | 1 850 910        | 27,09  | 1 203 358                                     | 19,23  |
| Autres créances   |   |                |                  |        |   |        |
| . Fournisseurs débiteurs                                      | 1 666                                       |                | 1 666            | 0,02   | 2 382   | 0,04   |
| . Personnel   |   |                |                  |        |   |        |
| . Organismes sociaux  |   |                |                  |        |   |        |
| . Etat, impôts sur les bénéfices                              |   |                |                  |        |   |        |
| . Etat, taxes sur le chiffre d'affaires                       | 42 259                                      |                | 42 259           | 0,62   | 7 789   | 0,12   |
| . Autres  | 9 087                                       |                | 9 087            | 0,13   | 9 962   | 0,16   |
| Capital souscrit et appelé, non versé                         |   |                |                  |        |   |        |
| Valeurs mobilières de placement                               | 830 425                                     |                | 830 425          | 12,15  | 180 000                                       | 2,88   |
| Instruments financiers à terme et jetons détenus              |   |                |                  |        |   |        |
| Disponibilités  | 1 122 783                                   |                | 1 122 783        | 16,43  | 1 852 495                                     | 29,61  |
| Charges constatées d'avance                                   | 30 647                                      |                | 30 647           | 0,45   | 30 623  | 0,49   |
| <b>TOTAL (II)</b>   | <b>3 887 777</b>                            |                | <b>3 887 777</b> | 56,90  | <b>3 286 610</b>                              | 52,53  |
| Charges à répartir sur plusieurs exercices (III)              |   |                |                  |        |   |        |
| Primes de remboursement des obligations (IV)                  |   |                |                  |        |   |        |
| Ecarts de conversion et différences d'évaluation actif (V)    |   |                |                  |        |   |        |
| <b>TOTAL ACTIF (0 à V)</b>                                    | <b>7 076 044</b>                            | <b>243 340</b> | <b>6 832 704</b> | 100,00 | <b>6 256 931</b>                              | 100,00 |


| <b>PASSIF</b>  | Exercice clos le<br>30/06/2024<br>(12 mois) |        | Exercice précédent<br>30/06/2023<br>(12 mois) |        |
|--|---|--------|---|--------|
| <b>Capitaux propres</b>                                    |   |        |   |        |
| Capital social ou individuel ( dont versé : 315 800 )      | 315 800                                     | 4,62   | 315 800                                       | 5,05   |
| Primes d'émission, de fusion, d'apport ...                 | 2 162 561                                   | 31,65  | 2 162 561                                     | 34,55  |
| Ecarts de réévaluation                                     |   |        |   |        |
| Réserve légale   | 31 580                                      | 0,46   | 29 052  | 0,46   |
| Réserves statutaires ou contractuelles                     | 2 162 771                                   | 31,65  | 1 448 103                                     | 23,14  |
| Réserves réglementées                                      |   |        |   |        |
| Autres réserves  |   |        |   |        |
| Report à nouveau   |   |        |   |        |
| <b>Résultat de l'exercice</b>                              | <b>1 187 936</b>                            | 17,39  | <b>989 195</b>                                | 15,81  |
| Subventions d'investissement                               |   |        |   |        |
| Provisions réglementées                                    |   |        |   |        |
| <b>TOTAL(I)</b>  | <b>5 860 647</b>                            | 85,77  | <b>4 944 711</b>                              | 79,03  |
| Produits des émissions de titres participatifs             |   |        |   |        |
| Avances conditionnées                                      |   |        |   |        |
| <b>TOTAL(II)</b>   |   |        |   |        |
| <b>Provisions pour risques et charges</b>                  |   |        |   |        |
| Provisions pour risques                                    |   |        |   |        |
| Provisions pour charges                                    |   |        |   |        |
| <b>TOTAL (III)</b>   |   |        |   |        |
| <b>Emprunts et dettes</b>                                  |   |        |   |        |
| Emprunts obligataires convertibles                         |   |        |   |        |
| Autres Emprunts obligataires                               |   |        |   |        |
| Emprunts et dettes auprès des établissements de crédit     |   |        |   |        |
| . Emprunts   | 518 185                                     | 7,58   | 690 698                                       | 11,04  |
| . Découverts, concours bancaires                           |   |        |   |        |
| Emprunts et dettes financières diverses                    |   |        |   |        |
| . Divers   | 671   | 0,01   |   |        |
| . Associés   |   |        |   |        |
| Avances & acomptes reçus sur commandes en cours            |   |        |   |        |
| Dettes fournisseurs et comptes rattachés                   | 48 188                                      | 0,71   | 46 360  | 0,74   |
| Dettes fiscales et sociales                                |   |        |   |        |
| . Personnel  |   |        |   |        |
| . Organismes sociaux                                       |   |        |   |        |
| . Etat, impôts sur les bénéfices                           | 78 530                                      | 1,15   | 63 134  | 1,01   |
| . Etat, taxes sur le chiffre d'affaires                    | 308 485                                     | 4,51   | 242 233                                       | 3,87   |
| . Etat, obligations cautionnées                            |   |        |   |        |
| . Autres impôts, taxes et assimilés                        | 1 366                                       | 0,02   | 2 595   | 0,04   |
| Dettes sur immobilisations et comptes rattachés            |   |        |   |        |
| Autres dettes  |   |        | 250 487                                       | 4,00   |
| Instruments financiers à terme                             |   |        |   |        |
| Produits constatés d'avance                                | 16 632                                      | 0,24   | 16 713  | 0,27   |
| <b>TOTAL(IV)</b>   | <b>972 057</b>                              | 14,23  | <b>1 312 220</b>                              | 20,97  |
| Ecart de conversion et différences d'évaluation passif (V) |   |        |   |        |
| <b>TOTAL PASSIF (I à V)</b>                                | <b>6 832 704</b>                            | 100,00 | <b>6 256 931</b>                              | 100,00 |

## SAS AGC DEVELOPPEMENT

| <b>COMPTE DE RÉSULTAT ( suite )</b>             | Exercice clos le<br>30/06/2024<br>(12 mois) |        | Exercice précédent<br>30/06/2023<br>(12 mois) |        | Variation<br>absolue<br>(12 / 12) | %       |
|---|---|--------|---|--------|-----------------------------------|---------|
| <b>Total des charges exceptionnelles (VIII)</b> | <b>16</b>                                   | 0,00   | <b>103 978</b>                                | 4,66   | <b>-103 962</b>                   | -99,97  |
| <b>RÉSULTAT EXCEPTIONNEL (VII-VIII)</b>         | <b>-16</b>                                  | 0,00   | <b>19 267</b>                                 | 0,86   | <b>-19 283</b>                    | -100,07 |
| Participation des salariés (IX)                 |   |        |   |        |                                   |         |
| Impôts sur les bénéfices (X)                    | 264 186                                     | 11,09  | 1 89 594                                      | 8,50   | 74 592                            | 39,34   |
| <b>Total des Produits (I+III+V+VII)</b>         | <b>3 191 598</b>                            | 133,93 | <b>2 896 584</b>                              | 129,84 | <b>295 014</b>                    | 10,18   |
| <b>Total des Charges (II+IV+VI+VIII+IX+X)</b>   | <b>2 003 662</b>                            | 84,06  | <b>1 907 388</b>                              | 85,50  | <b>96 274</b>                     | 5,05    |
| <b>RÉSULTAT NET</b>                             | <b>1 187 936</b>                            | 49,85  | <b>989 195</b>                                | 44,34  | <b>198 741</b>                    | 20,09   |
|   | <i>Bénéfice</i>                             |        | <i>Bénéfice</i>                               |        |                                   |         |
| Dont Crédit-bail mobilier                       |   |        |   |        |                                   |         |
| Dont Crédit-bail immobilier                     |   |        |   |        |                                   |         |



# ANNEXE AUX COMPTES ANNUELS



Au bilan avant répartition de l'exercice clos le 30/06/2024 dont le total est de 6 832 704,23 euros et au compte de résultat de l'exercice dégageant un résultat de 1 187 935,72 euros.

L'exercice a une durée de 12 mois, recouvrant la période du 01/07/2023 au 30/06/2024.

Les notes et tableaux ci-après font partie intégrante des comptes annuels.

L'exercice précédent avait une durée de 12 mois recouvrant la période du 01/07/2022 au 30/06/2023.

## I. REGLES ET METHODES COMPTABLES

Les comptes annuels ont été préparés conformément au Code de Commerce et au règlement de l'Autorité des Normes Comptables n°2014-03 du 5 juin 2014, homologué le 08 septembre 2014 et modifié par voie de règlements ultérieurs.

Les conventions générales comptables ont été appliquées dans le respect du principe de prudence, conformément aux hypothèses de base :

- Continuité d'exploitation,
- Permanence des méthodes
- Indépendance des exercices

La méthode de base retenue pour l'évaluation des éléments inscrits en comptabilité est la méthode des coûts historiques.

Les principales méthodes utilisées sont les suivantes :

### ***IMMOBILISATIONS INCORPORELLES ET CORPORELLES***

Les immobilisations incorporelles et corporelles sont évaluées à leur coût d'acquisition ou de production, compte tenu des frais nécessaires à la mise en état d'utilisation de ces biens, et après déduction des rabais commerciaux, remises, escomptes de règlements obtenus.

Les amortissements pour dépréciation sont calculés suivant les modes linéaire ou dégressif en fonction de la durée de vie prévue :

|                                    |                |
|------------------------------------|----------------|
| Logiciels informatiques            | de 01 à 03 ans |
| Matériel de bureau et informatique | de 03 à 10 ans |
| Mobilier                           | de 05 à 10 ans |

### ***IMMOBILISATIONS FINANCIERES ET VALEURS MOBILIERES DE PLACEMENT***

La valeur brute est constituée par le coût d'achat hors frais accessoires. Lorsque la valeur d'inventaire est inférieure à la valeur brute, une dépréciation est constatée pour le montant de la différence.

### ***CREANCES ET DETTES***

Les créances et les dettes sont valorisées à leur valeur nominale. Une dépréciation des créances est pratiquée lorsque la valeur d'inventaire est inférieure à la valeur comptable.

## II. ELEMENTS SIGNIFICATIFS

Néant

## III. EVENEMENTS POSTERIEURS A LA CLOTURE

Néant

IV. NOTES SUR LE BILAN

| Etat des immobilisations                                     | Valeur brute des immobilisations au début d'exercice | Augmentations                    |  |
|--|--|----------------------------------|--|
|  |  | Réévaluation en cours d'exercice | Acquisitions, créations, virements pst à pst |
| Frais d'établissement, recherche et développement            |  |                                  |  |
| Autres immobilisations incorporelles                         | 38 261   |                                  |  |
| Terrains   |  |                                  |  |
| Constructions sur sol propre                                 |  |                                  |  |
| Constructions sur sol d'autrui                               |  |                                  |  |
| Installations générales, agencements, constructions          |  |                                  |  |
| Installations techniques, matériel et outillages industriels |  |                                  |  |
| Autres installations, agencements, aménagements              |  |                                  |  |
| Matériel de transport  |  |                                  |  |
| Matériel de bureau, informatique, mobilier                   | 267 992  |                                  | 21 095                                       |
| Emballages récupérables et divers                            |  |                                  |  |
| Immobilisations corporelles en cours                         |  |                                  |  |
| Avances et acomptes  |  |                                  |  |
| <b>TOTAL</b>   | <b>267 992</b>                                       |                                  | <b>21 095</b>                                |
| Participations évaluées par équivalence                      |  |                                  |  |
| Autres participations  | 2 884 627  |                                  |  |
| Autres titres immobilisés                                    | 137  |                                  |  |
| Prêts et autres immobilisations financières                  | 16   |                                  |  |
| <b>TOTAL GENERAL</b>   | <b>3 191 033</b>                                     |                                  | <b>21 095</b>                                |

|  | Diminutions               |                        | Valeur brute immob. à fin exercice | Réev. Lég. Val. Origine à fin exercice |
|--|---------------------------|------------------------|------------------------------------|--|
|  | Par virement de pst à pst | Par cession ou mise HS |                                    |  |
| Frais d'établissement, recherche et développement            |                           |                        |                                    |  |
| Autres immobilisations incorporelles                         |                           |                        | 38 261                             | 38 261                                 |
| Terrains   |                           |                        |                                    |  |
| Constructions sur sol propre                                 |                           |                        |                                    |  |
| Constructions sur sol d'autrui                               |                           |                        |                                    |  |
| Installations générales, agencements, constructions          |                           |                        |                                    |  |
| Installations techniques, matériel et outillages industriels |                           |                        |                                    |  |
| Autres installations, agencements, aménagements              |                           |                        |                                    |  |
| Matériel de transport  |                           |                        |                                    |  |
| Matériel de bureau, informatique, mobilier                   |                           | 23 844                 | 265 242                            | 265 242                                |
| Emballages récupérables et divers                            |                           |                        |                                    |  |
| Immobilisations corporelles en cours                         |                           |                        |                                    |  |
| Avances et acomptes  |                           |                        |                                    |  |
| <b>TOTAL</b>   |                           | <b>23 844</b>          | <b>265 242</b>                     | <b>265 242</b>                         |
| Participations évaluées par équivalence                      |                           |                        |                                    |  |
| Autres participations  |                           |                        | 2 884 627                          | 2 884 627                              |
| Autres titres immobilisés                                    |                           |                        | 137                                | 137                                    |
| Prêts et autres immobilisations financières                  |                           | 16                     |                                    |  |
| <b>TOTAL</b>   |                           | <b>16</b>              | <b>2 884 764</b>                   | <b>2 884 764</b>                       |
| <b>TOTAL GENERAL</b>   |                           | <b>23 860</b>          | <b>3 188 267</b>                   | <b>3 188 267</b>                       |

## SAS AGC DEVELOPPEMENT

| Etat des amortissements                                      | Situations et mouvements de l'exercice |                    |                          |                |
|--|--|--------------------|--------------------------|----------------|
|  | Début exercice                         | Dotations exercice | Eléments sortis reprises | Fin exercice   |
| Frais d'établissement, recherche                             |  |                    |                          |                |
| Autres immobilisations incorporelles                         | 38 261                                 |                    |                          | 38 261         |
| Terrains   |  |                    |                          |                |
| Constructions sur sol propre                                 |  |                    |                          |                |
| Constructions sur sol d'autrui                               |  |                    |                          |                |
| Installations générales, agencements constructions           |  |                    |                          |                |
| Installations techniques, matériel et outillages industriels |  |                    |                          |                |
| Installations générales, agencements divers                  |  |                    |                          |                |
| Matériel de transport  |  |                    |                          |                |
| Matériel de bureau, informatique, mobilier                   | 182 451                                | 46 472             | 23 844                   | 205 079        |
| Emballages récupérables et divers                            |  |                    |                          |                |
| <b>TOTAL</b>   | <b>182 451</b>                         | <b>46 472</b>      | <b>23 844</b>            | <b>205 079</b> |
| <b>TOTAL GENERAL</b>   | <b>220 712</b>                         | <b>46 472</b>      | <b>23 844</b>            | <b>243 340</b> |

|   | Ventilation des dotations aux amortissements de l'exercice |           |            | Mouvements affectant la provision pour amort. dérog. |          |
|---|--|-----------|------------|--|----------|
|   | Linéaire   | Dégressif | Exception. | Dotations  | Reprises |
| Frais d'établissement, recherche                            |  |           |            |  |          |
| Autres immobilisations incorporelles                        |  |           |            |  |          |
| Terrains  |  |           |            |  |          |
| Constructions sur sol propre                                |  |           |            |  |          |
| Constructions sur sol d'autrui                              |  |           |            |  |          |
| Installations générales, agencements constructions          |  |           |            |  |          |
| Installations techniques, matériel et outillage industriels |  |           |            |  |          |
| Installations générales, agencements divers                 |  |           |            |  |          |
| Matériel de transport                                       |  |           |            |  |          |
| Matériel de bureau, informatique, mobilier                  | 46 472   |           |            |  |          |
| Emballages récupérables et divers                           |  |           |            |  |          |
| <b>TOTAL</b>  | <b>46 472</b>  |           |            |  |          |
| <b>TOTAL GENERAL</b>  | <b>46 472</b>  |           |            |  |          |

| Mouvements de l'exercice affectant les charges réparties sur plusieurs exercices | Montant net début | Augmentation | Dotations aux amort. | Montant net à la fin |
|--|-------------------|--------------|----------------------|----------------------|
| Charges à répartir sur plusieurs exercices                                       |                   |              |                      |                      |
| Primes de remboursement obligations  |                   |              |                      |                      |

**Etat des échéances des créances et des dettes**

| <b>ETAT DES CREANCES</b>                        | <b>Montant brut</b> | <b>Un an au plus</b> | <b>Plus d'un an</b> |
|---|---------------------|----------------------|---------------------|
| Créances rattachées à des participations        |                     |                      |                     |
| Prêts   |                     |                      |                     |
| Autres immobilisations financières              |                     |                      |                     |
| Clients douteux ou litigieux                    |                     |                      |                     |
| Autres créances clients                         | 1 850 910           | 1 850 910            |                     |
| Créances représentatives de titres prêtés       |                     |                      |                     |
| Personnel et comptes rattachés                  |                     |                      |                     |
| Sécurité sociale, autres organismes sociaux     |                     |                      |                     |
| Etat et autres collectivités publiques :        |                     |                      |                     |
| - Impôts sur les bénéfiques                     |                     |                      |                     |
| - T.V.A   | 42 259              | 42 259               |                     |
| - Autres impôts, taxes, versements et assimilés |                     |                      |                     |
| - Divers  |                     |                      |                     |
| Groupe et associés                              | 9 087               | 9 087                |                     |
| Débiteurs divers                                | 1 666               | 1 666                |                     |
| Charges constatées d'avance                     | 30 647              | 30 647               |                     |
| <b>TOTAL GENERAL</b>                            | <b>1 934 569</b>    | <b>1 934 569</b>     |                     |
| Montant des prêts accordés dans l'exercice      |                     |                      |                     |
| Remboursements des prêts dans l'exercice        |                     |                      |                     |
| Prêts et avances consentis aux associés         |                     |                      |                     |

| <b>ETAT DES DETTES</b>                                    | <b>Montant brut</b> | <b>A un an au plus</b> | <b>Plus 1 an 5 ans au plus</b> | <b>A plus de 5 ans</b> |
|---|---------------------|------------------------|--------------------------------|------------------------|
| Emprunts obligataires convertibles                        |                     |                        |                                |                        |
| Autres emprunts obligataires                              |                     |                        |                                |                        |
| Emprunts et dettes auprès des établissements de crédits : |                     |                        |                                |                        |
| - à 1 an maximum  |                     |                        |                                |                        |
| - plus d'un an  | 518 185             | 155 724                | 362 461                        |                        |
| Emprunts et dettes financières divers                     |                     |                        |                                |                        |
| Fournisseurs et comptes rattachés                         | 48 188              | 48 188                 |                                |                        |
| Personnel et comptes rattachés                            |                     |                        |                                |                        |
| Sécurité sociale et autres organismes sociaux             |                     |                        |                                |                        |
| Etat et autres collectivités publiques :                  |                     |                        |                                |                        |
| - Impôts sur les bénéfiques                               | 78 530              | 78 530                 |                                |                        |
| - T.V.A   | 308 485             | 308 485                |                                |                        |
| - Obligations cautionnées                                 |                     |                        |                                |                        |
| - Autres impôts et taxes                                  | 1 366               | 1 366                  |                                |                        |
| Dettes sur immobilisations et comptes rattachés           |                     |                        |                                |                        |
| Groupe et associés  | 671                 | 671                    |                                |                        |
| Autres dettes   |                     |                        |                                |                        |
| Dette représentative de titres empruntés                  |                     |                        |                                |                        |
| Produits constatés d'avance                               | 16 632              | 16 632                 |                                |                        |
| <b>TOTAL GENERAL</b>                                      | <b>972 057</b>      | <b>609 596</b>         | <b>362 461</b>                 |                        |
| Emprunts souscrits en cours d'exercice                    |                     |                        |                                |                        |
| Emprunts remboursés en cours d'exercice                   | 172 513             |                        |                                |                        |
| Emprunts et dettes contractés auprès des associés         |                     |                        |                                |                        |



## SAS AGC DEVELOPPEMENT

|  | Solde initial    | Augmentation     | Diminution       | Solde final      |
|--|------------------|------------------|------------------|------------------|
| Capital social                         | 315 800          |                  |                  | 315 800          |
| Prime liées au capital social          | 2 162 561        |                  |                  | 2 162 561        |
| Ecart de réévaluation                  |                  |                  |                  |                  |
| Réserves légales                       | 29 052           | 2 528            |                  | 31 580           |
| Réserves statutaires ou contractuelles |                  |                  |                  |                  |
| Réserves réglementées                  |                  |                  |                  |                  |
| Autres réserves                        | 1 448 103        | 714 668          |                  | 2 162 771        |
| Report à nouveau                       |                  |                  |                  |                  |
| Résultat de l'exercice                 | 989 195          | 1 187 936        | -989 195         | 1 187 936        |
| Subventions d'investissement           |                  |                  |                  |                  |
| Provisions règlementées                |                  |                  |                  |                  |
| <b>TOTAL</b>                           | <b>4 944 711</b> | <b>1 905 132</b> | <b>- 989 195</b> | <b>5 860 647</b> |

**V. NOTES SUR LE RESULTAT****Honoraires des Commissaires aux Comptes**

|   | Montant      |
|---|--------------|
| - Honoraires comptabilisés en charges au titre du contrôle légal des comptes HT           | 3 000        |
| - Honoraires comptabilisés en charges au titre des conseils et prestations de services HT | 0            |
| <b>TOTAL</b>  | <b>3 000</b> |

**Transferts de charges**

Les transferts de charges correspondent à des refacturations intragroupe à l'euro l'euro

**VI. AUTRES INFORMATIONS**

**Tableau des filiales et participations**

En euros

| <b>Filiales et participations</b>   | Capital social | Réserves et report à nouveau | Quote-part du capital détenu en % | Valeur brute des titres détenus | Valeur nette des titres détenus | Prêts et avances consenties par la Sté | Cautions et avais donnés par la Sté | C.A. H.T. du dernier exercice clos | Résultat du dernier exercice clos | Dividendes encaissés par la Sté dans l'ex |
|---|----------------|------------------------------|-----------------------------------|---------------------------------|---------------------------------|--|-------------------------------------|------------------------------------|-----------------------------------|---|
| <b>A – Renseignements détaillés concernant les filiales &amp; participations</b>      |                |                              |                                   |                                 |                                 |  |                                     |                                    |                                   |   |
| <i>- Filiales (plus de 50% du capital détenu)</i>                                     |                |                              |                                   |                                 |                                 |  |                                     |                                    |                                   |   |
| AB AUDIT  | 30 000         | 108 633                      | 97,00                             | 237 966                         | 237 966                         |  |                                     | 424 629                            | 48 918                            | 116 400                                   |
| AUDIT GESTION CONSEIL   | 771 560        | 1 308 417                    | 50,84                             | 2 646 444                       | 2 646 444                       |  |                                     | 8 073 051                          | 389 501                           | 294 180                                   |
|   |                |                              |                                   |                                 |                                 |  |                                     |                                    |                                   |   |
|   |                |                              |                                   |                                 |                                 |  |                                     |                                    |                                   |   |
| <i>Participations (10 à 50 % du capital détenu)</i>                                   |                |                              |                                   |                                 |                                 |  |                                     |                                    |                                   |   |
|   |                |                              |                                   |                                 |                                 |  |                                     |                                    |                                   |   |
|   |                |                              |                                   |                                 |                                 |  |                                     |                                    |                                   |   |
|   |                |                              |                                   |                                 |                                 |  |                                     |                                    |                                   |   |
|   |                |                              |                                   |                                 |                                 |  |                                     |                                    |                                   |   |
| <b>B – Renseignements globaux concernant les autres filiales &amp; participations</b> |                |                              |                                   |                                 |                                 |  |                                     |                                    |                                   |   |
| <i>- Filiales non reprises en A:</i>  |                |                              |                                   |                                 |                                 |  |                                     |                                    |                                   |   |
| a) Françaises   |                |                              |                                   |                                 |                                 |  |                                     |                                    |                                   |   |
| b) Etrangères   |                |                              |                                   |                                 |                                 |  |                                     |                                    |                                   |   |
| <i>- Participations non reprises en A:</i>  |                |                              |                                   |                                 |                                 |  |                                     |                                    |                                   |   |
| a) Françaises   |                |                              |                                   |                                 |                                 |  |                                     |                                    |                                   |   |
| b) Etrangères   |                |                              |                                   |                                 |                                 |  |                                     |                                    |                                   |   |

## AGC DEVELOPPEMENT

Société par actions simplifiée au capital de 315 800 euros  
Siège social : 28 rue de la Redoute - 21850 ST APOLLINAIRE  
448 052 258 RCS DIJON

### ASSEMBLÉE GÉNÉRALE ORDINAIRE ANNUELLE DU 06 DECEMBRE 2024

#### Proposition de la résolution d'affectation du résultat de l'exercice clos le 30 juin 2024

#### DEUXIEME RÉOLUTION

L'Assemblée Générale décide d'affecter le bénéfice de l'exercice clos le 30 juin 2024 s'élevant 1 187 935,72 euros de la manière suivante :

|                         |                    |
|-------------------------|--------------------|
| Bénéfice de l'exercice  | 1 187 935,72 euros |
| Dividendes prioritaires | 77 500,00 euros    |
| Dividendes              | 165 000,00 euros   |
| Autres réserves         | 945 435,72 euros   |
|                         | -----              |
| Solde                   | 1 187 935,72 euros |

Compte tenu de cette affectation, les capitaux propres de la société s'élèvent à 5 618 146,87 euros.

L'Assemblée Générale décide de déroger à une répartition des dividendes ordinaires selon le pourcentage de détention de chacun des associés dans le capital social. Elle décide d'une répartition égalitaire de la somme de 165 000 euros entre les onze associés soit un dividende par associé de 15 000 euros.

Le paiement des dividendes sera effectué dans les délais légaux.

L'Assemblée Générale reconnaît avoir été informée que les dividendes et distributions assimilées perçus par des personnes physiques depuis le 1er janvier 2018 sont soumis l'année de leur versement, sauf exceptions, à un prélèvement forfaitaire non libératoire au taux de 12,8 % perçu à titre d'acompte ainsi qu'aux prélèvements sociaux à hauteur de 17,2 %. Ces sommes sont déclarées et payées par l'établissement payeur au plus tard le 15 du mois suivant celui du versement des dividendes. Peuvent demander à être dispensées du prélèvement forfaitaire non libératoire les personnes physiques appartenant à un foyer fiscal dont le revenu fiscal de référence de l'avant-dernière année est inférieur à 50 000 € (contribuables célibataires, divorcés ou veufs) ou 75 000 € (contribuables soumis à une imposition commune). La dispense doit être demandée sous la forme d'une attestation sur l'honneur auprès de l'établissement payeur au plus tard le 30 novembre de l'année précédant celle du paiement. L'année suivante, les dividendes sont déclarés avec l'ensemble des revenus et soumis à l'impôt sur le revenu : soit au prélèvement forfaitaire unique (PFU) de 12,8 %, pour les personnes physiques qui y ont intérêt et sur option, au barème progressif après application, le cas échéant, d'un abattement de 40 %. Les sommes versées au titre du prélèvement forfaitaire non libératoire s'imputent, selon le cas, sur le PFU ou l'impôt calculé au barème progressif.

L'Assemblée Générale prend acte, afin de nous conformer aux dispositions de l'article 243 bis du Code général des impôts, des distributions effectuées au titre des trois derniers exercices.

L'Assemblée Générale constate les distributions de dividendes antérieurs suivantes :

| Exercices          | Éligible à l'abattement à 158 3 2° CGI | Non éligible à l'abattement 158 3 2° CGI |
|--------------------|--|--|
| Ex clos 30/06/2023 | 272 000                                |  |
| Ex clos 30/06/2022 | 155 074                                |  |
| Ex clos 30/06/2021 | 206 984                                |  |

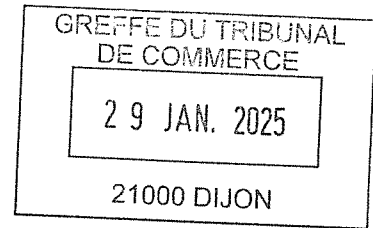
Les distributions ont été éligibles à l'abattement prévu à l'article 158 3. 2° du CGI.

**Vote de l'Assemblée Générale Ordinaire Annuelle du 6 décembre 2024**

Cette résolution est adoptée à l'unanimité.

Certifié conforme  
Le Président  
Lionel SALEMBIER

A handwritten signature in black ink, consisting of a large, stylized loop at the top and several vertical strokes below, all resting on a horizontal baseline.



**GREFFE DU TRIBUNAL DE COMMERCE  
DE DIJON**  
13, boulevard Clémenceau – BP 69  
21072 DIJON CEDEX

Le 23 janvier 2024

**Objet :** Dépôt des comptes annuels  
de l'exercice clos le 30 juin 2024

Madame la Greffière,


Nous vous prions de bien vouloir trouver ci-joint, aux fins de dépôt au Greffe, les documents suivants dûment certifiés conformes, à savoir :

- les comptes annuels (bilan, compte de résultat et annexe) pour l'exercice clos le 30 juin 2024 pour les sociétés : AGC DEVELOPPEMENT, AUDIT GESTION CONSEIL, AB AUDIT, ROGER LHUILLIER & ASSOCIES et I-PULSE.
- la proposition d'affectation du résultat votée par l'assemblée pour les sociétés : AGC DEVELOPPEMENT, AUDIT GESTION CONSEIL, AB AUDIT, ROGER LHUILLIER & ASSOCIES et I-PULSE.
- déclarations de conformité pour les sociétés : AGC DEVELOPPEMENT, AB AUDIT, ROGER LHUILLIER & ASSOCIES et I-PULSE.

Vous trouverez également les chèques de **44,62 euros** à l'ordre du Greffe du Tribunal de Commerce de DIJON, en règlement des frais de dépôt.

Nous vous prions d'agréer, Madame la Greffière, nos salutations distinguées.

Le Président



AUDIT GESTION CONSEIL

|                         |              |                    |
|-------------------------|--------------|--------------------|
| 28 Rue de la Redoute    | R.C.S. Dijon | T. 03 80 63 03 00  |
| ZAE Cap Nord            | 017 351 370  | contact@agcweb.net |
| 21850 Saint-Apollinaire | NAF 6920Z    | www.agcweb.net     |