



Bordereau attestant l'exactitude des informations - ST DENIS DE LA REUNION - 9741 -  
Documents comptables (B-S) - Dépôt le 20/01/2025 - B2025/000427 - 2001 B 00064 - 433 601  
291 - 2G2M FINANCE

**SAS 2G2M FINANCE**

**42 A chemin FORESTIER  
97490 SAINTE CLOTILDE**

**Comptes annuels  
du 01/01/2023 au 31/12/2023**

**SAS 2G2M FINANCE**  
Capital : 19 200€  
Siret : 830 1291 00019  
42A, Chemin Forestier - La Brétagne  
97490 Sainte-Clotilde  
Tél : 0392 86 54 32 - Fax : 0262 20 27 50

*Antoine Capre par*  
  


## Sommaire

<b>Rapport de présentation des comptes annuels</b>	<b>2</b>
<b>Comptes Annuels</b>	<b>4</b>
Bilan Actif	5
Bilan Passif	6
Compte de résultat	7
Compte de résultat (suite)	8
<b>Etats Complémentaires</b>	<b>10</b>
Soldes Intermédiaires de Gestion	12
Détail actif	13
Détail passif	14
Détail du compte de résultat	15
<b>Documents Fiscaux</b>	<b>16</b>

## Rapport de présentation des comptes annuels

### MISSION DE PRESENTATION DES COMPTES ANNUELS

Conformément à la mission qui nous a été confiée, nous avons effectué une mission de présentation des comptes annuels de l'entreprise SAS 2G2M FINANCE relatifs à l'exercice du 01/01/2023 au 31/12/2023.

Ces comptes annuels sont joints au présent compte rendu, ils se caractérisent par les données suivantes :

	Montants en EURO
Total bilan	575 545
Chiffre d'affaires	8 374
<b>Résultat net comptable (Perte)</b>	<b>-3 676</b>

Nous avons effectué les diligences prévues par la norme professionnelle du Conseil supérieur de l'Ordre des experts-comptables applicable à la mission de présentation des comptes.

Fait à SAINTE CLOTILDE CEDEX

Le 15 mai 2024

Signé électroniquement le 23/05/2024 par  
Samuel Lebon



LEBON SAMUEL  
EXPERT COMPTABLE

*Samuel Lebon*  
*Président*

SAS 2G2M FINANCE  
Capital : 19 200€  
Siret : 838 01 291 00019  
22, Chemin Forestier - La Bretagne  
44900 Sainte-Clotilde  
Tél : 052 86 50 32 - Fax : 052 20 27 40

## **Comptes Annuels**

## Bilan Actif

	Brut	Amortissement Dépréciations	Net 31/12/2023	Net 31/12/2022
Capital souscrit non appelé				
<b>ACTIF IMMOBILISE</b>				
<b>Immobilisations incorporelles</b>				
Frais d'établissement				
Frais de recherche et de développement				
Concessions, brvts, licences, logiciels, drts & val.similaires	1 042	1 042		
Fonds commercial (1)				
Autres immobilisations incorporelles				
Avances et acomptes sur immobilisations incorporelles				
<b>Immobilisations corporelles</b>				
Terrains				
Constructions	120 929	39 716	81 213	84 992
Installations techniques, matériel et outillage industriels				
Autres immobilisations corporelles	22 523	21 699	824	1 527
Immobilisations corporelles en cours				
Avances et acomptes				
<b>Immobilisations financières (2)</b>				
Participations (mise en équivalence)				
Autres participations	36 305		36 305	24 250
Créances rattachées aux participations	65 977		65 977	165 977
Autres titres immobilisés				
Prêts				
Autres immobilisations financières				
<b>TOTAL ACTIF IMMOBILISE</b>	<b>246 776</b>	<b>62 457</b>	<b>184 319</b>	<b>276 746</b>
<b>ACTIF CIRCULANT</b>				
<b>Stocks et en-cours</b>				
Matières premières et autres approvisionnements				
En-cours de production (biens et services)				
Produits intermédiaires et finis				
Marchandises				
<b>Avances et acomptes versés sur commandes</b>				
<b>Créances</b>				
Clients et comptes rattachés				
Autres créances	2 251		2 251	2 211
Capital souscrit et appelé, non versé				
<b>Divers</b>				
Valeurs mobilières de placement	322 417		322 417	2 417
Disponibilités	66 313		66 313	298 666
Charges constatées d'avance (3)	246		246	281
<b>TOTAL ACTIF CIRCULANT</b>	<b>391 226</b>		<b>391 226</b>	<b>303 574</b>
Frais d'émission d'emprunt à étaler				
Primes de remboursement des obligations				
Ecarts de conversion actif				
<b>TOTAL GENERAL</b>	<b>638 002</b>	<b>62 457</b>	<b>575 545</b>	<b>580 321</b>
(1) Dont droit au bail				
(2) Dont à moins d'un an (brut)				
(3) Dont à plus d'un an (brut)				

## Bilan Passif

	31/12/2023	31/12/2022
<b>CAPITAUX PROPRES</b>		
Capital	19 200	19 200
Primes d'émission, de fusion, d'apport, ...	434 800	434 800
Ecart de réévaluation		
Réserve légale	1 920	1 920
Réserves statutaires ou contractuelles		
Réserves réglementées		
Autres réserves		
Report à nouveau	111 776	120 774
<b>RESULTAT DE L'EXERCICE (bénéfice ou perte)</b>	<b>-3 676</b>	<b>-8 998</b>
Subventions d'investissement		
Provisions réglementées		
<b>TOTAL CAPITAUX PROPRES</b>	<b>564 020</b>	<b>567 696</b>
<b>AUTRES FONDS PROPRES</b>		
Produits des émissions de titres participatifs		
Avances conditionnées		
<b>TOTAL AUTRES FONDS PROPRES</b>		
<b>PROVISIONS POUR RISQUES ET CHARGES</b>		
Provisions pour risques		
Provisions pour charges		
<b>TOTAL PROVISIONS POUR RISQUES ET CHARGES</b>		
<b>DETTES (1)</b>		
Emprunts obligataires convertibles		
Autres emprunts obligataires		
Emprunts et dettes auprès des établissements de crédit (2)		
Emprunts et dettes financières diverses (3)	7 609	8 964
Avances et acomptes reçus sur commandes en cours		
Dettes fournisseurs et comptes rattachés	3 916	3 661
Dettes fiscales et sociales		
Dettes sur immobilisations et comptes rattachés		
Autres dettes		
Produits constatés d'avance (1)		
<b>TOTAL DETTES</b>	<b>11 525</b>	<b>12 625</b>
Ecart de conversion passif		
<b>TOTAL GENERAL</b>	<b>575 545</b>	<b>580 321</b>
(1) Dont à plus d'un an (a)		
(1) Dont à moins d'un an (a)	11 525	12 625
(2) Dont concours bancaires et soldes créditeurs de banque		
(3) Dont emprunts participatifs		
(a) A l'exception des avances et acomptes reçus sur commandes en cours		

## Compte de résultat

	31/12/2023	31/12/2022	Ecart €	%
<b>Produits d'exploitation</b>				
Ventes de marchandises				
Production vendue (biens)				
Production vendue (services)	8 374	9 036	-662	-7,32
<b>Chiffre d'affaires net</b>	<b>8 374</b>	<b>9 036</b>	<b>-662</b>	<b>-7,32</b>
<i>Dont à l'exportation et livraisons intracomm.</i>				
Production stockée				
Production immobilisée				
Subventions d'exploitation				
Reprises sur provisions (& amort.), tsf charges				
Autres produits				-100,00
<b>Total produits d'exploitation (I)</b>	<b>8 374</b>	<b>9 036</b>	<b>-662</b>	<b>-7,32</b>
<b>Charges d'exploitation</b>				
Achats de marchandises				
Variations de stock				
Achats matières premières et autres approvts				
Variations de stock				
Autres achats et charges externes (a)	9 562	9 756	-194	-1,99
Impôts, taxes et versements assimilés	1 677	1 518	159	10,47
Salaires et traitements				
Charges sociales				
Dotations aux amortissements et dépréciations:				
- Sur immobilisations : dotations aux amortiss.	4 482	4 739	-257	-5,42
- Sur immobilisations : dotations aux dépréciat.				
- Sur actif circulant : dotations aux dépréciat.				
- Pour risques et charges : dotations aux provis.				
Autres charges				
<b>Total charges d'exploitation (II)</b>	<b>15 721</b>	<b>16 013</b>	<b>-291</b>	<b>-1,82</b>
<b>RESULTAT D'EXPLOITATION (I-II)</b>	<b>-7 347</b>	<b>-6 977</b>	<b>-370</b>	<b>5,31</b>
<b>Quotes-parts de résultat sur opérations faites en</b>				
Bénéfice attribué ou perte transférée (III)				
Perte supportée ou bénéfice transféré (IV)				
<b>Produits financiers</b>				
De participation (3)	55	42	13	31,52
D'autres valeurs mobilières et créances actif immobilisé (3)				
Autres intérêts et produits assimilés (3)	3 616		3 616	
Reprises sur provisions et dépréciat. et tsf charges				
Différences positives de change				
Produits nets sur cessions de valeurs mob. de placement				
<b>Total produits financiers (V)</b>	<b>3 671</b>	<b>42</b>	<b>3 630</b>	<b>NS</b>
<b>Charges financières</b>				
Dotations aux amortissements, aux dépréciat. et aux provi				
Intérêts et charges assimilées (4)		2 063	-2 063	-100,00
Différences négatives de change				
Charges nettes sur cessions valeurs mobilières de placem				
<b>Total charges financières (VI)</b>		<b>2 063</b>	<b>-2 063</b>	<b>-100,00</b>
<b>RESULTAT FINANCIER (V-IV)</b>	<b>3 671</b>	<b>-2 021</b>	<b>5 693</b>	<b>-281,63</b>
<b>RESULTAT COURANT avant impôts (I-II+III-I)</b>	<b>-3 676</b>	<b>-8 998</b>	<b>5 323</b>	<b>-59,15</b>

## Compte de résultat (suite)

	31/12/2023	31/12/2022	Ecart €	%
<b>Produits exceptionnels</b>				
Sur opérations de gestion				
Sur opérations en capital				
Reprises sur provisions et dépréciation et tsf charges				
<b>Total produits exceptionnels (VII)</b>				
<b>Charges exceptionnelles</b>				
Sur opérations de gestion				
Sur opérations en capital				
Dotations aux amortissements, aux dépréciations et provis.				
<b>Total charges exceptionnelles (VIII)</b>				
<b>RESULTAT EXCEPTIONNEL (VII-VIII)</b>				
Participation des salariés aux résultats (IX)				
Impôts sur les bénéfices (X)				
<b>Total des produits (I+III+V+VII)</b>	12 046	9 078	2 968	32,70
<b>Total des charges (II+IV+VI+VIII+IX+X)</b>	15 721	18 076	-2 355	-13,03
<b>BENEFICE OU PERTE</b>	<b>-3 676</b>	<b>-8 998</b>	<b>5 323</b>	<b>-59,15</b>
(a) Y compris :				
- Redevances de crédit-bail mobilier				
- Redevances de crédit-bail immobilier				
(1) Dont produits afférents à des exercices antérieurs				
(2) Dont charges afférentes à des exercices antérieurs				
(3) Dont produits concernant les entités liées				
(4) Dont intérêts concernant les entités liées				

## **Etats Complémentaires**

## Soldes Intermédiaires de Gestion

	31/12/2023	%	31/12/2022	%	Ecart €	%
Ventes de marchandises						
Achats de marchandises						
Variation stocks de marchandises						
<b>Marge commerciale</b>						
Ventes de produits finis et travaux						
Ventes de services	8 374	100,00	9 036	100,00	-662	-7,32
Production stockée						
Production immobilisée						
<b>PRODUCTION EXERCICE</b>	<b>8 374</b>	<b>100,00</b>	<b>9 036</b>	<b>100,00</b>	<b>-662</b>	<b>-7,32</b>
Achats matières et consommables						
Variation stocks de matières						
Sous-Traitance						
<b>Marge de production</b>	<b>8 374</b>	<b>100,00</b>	<b>9 036</b>	<b>100,00</b>	<b>-662</b>	<b>-7,32</b>
<b>ACTIVITE</b>	<b>8 374</b>	<b>100,00</b>	<b>9 036</b>	<b>100,00</b>	<b>-662</b>	<b>-7,32</b>
<b>MARGE GLOBALE</b>	<b>8 374</b>	<b>100,00</b>	<b>9 036</b>	<b>100,00</b>	<b>-662</b>	<b>-7,32</b>
Autres achats et charges externes	9 562	114,18	9 756	107,97	-194	-1,99
<b>VALEUR AJOUTEE</b>	<b>-1 188</b>	<b>-14,18</b>	<b>-720</b>	<b>-7,97</b>	<b>-468</b>	<b>64,98</b>
Subventions d'exploitation						
Impôts & taxes	1 677	20,03	1 518	16,80	159	10,47
Salaires						
Charges sur salaires						
<b>EXCEDENT BRUT D'EXPLOITATION</b>	<b>-2 865</b>	<b>-34,21</b>	<b>-2 238</b>	<b>-24,77</b>	<b>-627</b>	<b>28,01</b>
Autres produits , Reprise amortissements						-100,00
Autres Charges						
Dotations amortissements et provisions	4 482	53,52	4 739	52,45	-257	-5,42
<b>RESULTAT D'EXPLOITATION</b>	<b>-7 347</b>	<b>-87,73</b>	<b>-6 977</b>	<b>-77,21</b>	<b>-370</b>	<b>5,31</b>
Opérations en commun						
Produits financiers	3 671	43,84	42	0,46	3 630	NS
Charges financières			2 063	22,83	-2 063	-100,00
Résultat financier	3 671	43,84	-2 021	-22,37	5 693	-281,63
<b>RESULTAT COURANT</b>	<b>-3 676</b>	<b>-43,89</b>	<b>-8 998</b>	<b>-99,58</b>	<b>5 323</b>	<b>-59,15</b>
Produits exceptionnels						
Charges exceptionnelles						
Résultat exceptionnel						
Impôts sur les bénéfices et participation						
<b>RESULTAT NET</b>	<b>-3 676</b>	<b>-43,89</b>	<b>-8 998</b>	<b>-99,58</b>	<b>5 323</b>	<b>-59,15</b>

## Détail actif

	Brut	Amortissement Dépréciations	Net 31/12/2023	Net 31/12/2022
<b>ACTIF IMMOBILISE</b>				
<b>Immobilisations incorporelles</b>				
Concessions, brvts, licences, logiciels, drts & val.similaires				
20500000 - Concessions et droits similaire	1 042		1 042	1 042
28050000 - Amort logiciels		1 042	-1 042	-1 042
	1 042	1 042		
<b>Immobilisations corporelles</b>				
Constructions				
21300000 - Constructions	120 929		120 929	120 929
28130000 - Amortissement construction		39 716	-39 716	-35 937
	120 929	39 716	81 213	84 992
Autres immobilisations corporelles				
21830000 - Mat bureau & mat informat	12 282		12 282	12 282
21840000 - Mobilier	10 241		10 241	10 241
28183000 - Amort.materiel de bureau		11 459	-11 459	-10 756
28184000 - Amortissement mobilier		10 241	-10 241	-10 241
	22 523	21 699	824	1 527
<b>Immobilisations financières (2)</b>				
Autres participations				
26100003 - Participation man-invest	21 750		21 750	21 750
26100005 - Parts sociales ste clotilde	2 312		2 312	2 263
26100006 - Parts sociales Trinite	12 243		12 243	237
	36 305		36 305	24 250
Créances rattachées aux participations				
26710003 - Creances rat part man invest	65 977		65 977	165 977
	65 977		65 977	165 977
<b>TOTAL ACTIF IMMOBILISE</b>	<b>246 776</b>	<b>62 457</b>	<b>184 319</b>	<b>276 746</b>
<b>ACTIF CIRCULANT</b>				
<b>Stocks et en-cours</b>				
<b>Créances</b>				
Autres créances				
40100000 - Fournisseurs	40		40	
44400000 - Etat-impots sur les benef	526		526	526
44567000 - Credit de tva a reporter	1 685		1 685	1 685
	2 251		2 251	2 211
<b>Divers</b>				
Valeurs mobilières de placement				
50300000 - Titres	2 417		2 417	2 417
50800000 - Dat	320 000		320 000	
	322 417		322 417	2 417
Disponibilités				
51240000 - Credit agricole	65 103		65 103	298 666
51880000 - Intérêts courus à recevoir	1 210		1 210	
	66 313		66 313	298 666
Charges constatées d'avance (3)				
48600000 - Charges constataees d'avan	246		246	281
	246		246	281
<b>TOTAL ACTIF CIRCULANT</b>	<b>391 226</b>		<b>391 226</b>	<b>303 574</b>
<b>TOTAL GENERAL</b>	<b>638 002</b>	<b>62 457</b>	<b>575 545</b>	<b>580 321</b>

## Détail passif

	31/12/2023	31/12/2022
<b>CAPITAUX PROPRES</b>		
Capital		
10100000 - Capital	19 200	19 200
	19 200	19 200
Primes d'émission, de fusion, d'apport, ...		
10430000 - Primes d'apport	434 800	434 800
	434 800	434 800
Réserve légale		
10610000 - Réserve légale	1 920	1 920
	1 920	1 920
Report à nouveau		
11000000 - Report à nouveau solde créditeur	111 776	120 774
	111 776	120 774
<b>RESULTAT DE L'EXERCICE (bénéfice ou perte)</b>	<b>-3 676</b>	<b>-8 998</b>
<b>TOTAL CAPITAUX PROPRES</b>	<b>564 020</b>	<b>567 696</b>
<b>AUTRES FONDS PROPRES</b>		
<b>PROVISIONS POUR RISQUES ET CHARGES</b>		
<b>DETTES (1)</b>		
Emprunts et dettes financières diverses (3)		
16500000 - Depot & cautionnement reçu	730	730
45500000 - Compte courant gaston bigey	6 879	8 234
	7 609	8 964
Dettes fournisseurs et comptes rattachés		
40100000 - Fournisseurs	992	954
40810000 - Fournisseurs fact. non pa	2 924	2 707
	3 916	3 661
<b>TOTAL DETTES</b>	<b>11 525</b>	<b>12 625</b>
<b>TOTAL GENERAL</b>	<b>575 545</b>	<b>580 321</b>
(1) Dont à moins d'un an (a)	11 525	12 625
(a) A l'exception des avances et acomptes reçus sur commandes en cours		

## Détail du compte de résultat

	31/12/23	31/12/22	Ecart €	%
<b>Produits d'exploitation</b>				
Production vendue (services)				
70600000 - Locat villa 113h chem portail	8 066	8 700	-634	-7,28
70800000 - Produits des activités an	308	336	-28	-8,33
	8 374	9 036	-662	-7,32
<b>Chiffre d'affaires net</b>	<b>8 374</b>	<b>9 036</b>	<b>-662</b>	<b>-7,32</b>
Autres produits				
75800000 - Produits divers gestion coura				-100,00
				-100,00
<b>Total produits d'exploitation</b>	<b>8 374</b>	<b>9 036</b>	<b>-662</b>	<b>-7,32</b>
<b>Charges d'exploitation</b>				
Autres achats & charges externes				
60630000 - Fournitures petit équipement	405	1 235	-830	-67,17
60640000 - Ach.non stock: fourm de b	545	408	137	33,61
61520000 - Entretien réparation biens im	817	636	181	28,40
61600000 - Primes d'assurances	394	407	-13	-3,14
62260000 - Honoraires comptable	5 912	5 539	373	6,74
62280000 - Rémun.interm.& honor.divers	419	452	-33	-7,32
62600000 - Frais postaux et telecommuni	793	846	-53	-6,26
62700000 - Serv. bancaires et assimi	276	232	44	18,84
	9 562	9 756	-194	-1,99
Impôts, taxes et vers. assim.				
63511100 - C.f.e.	156	143	13	9,09
63512000 - Taxes foncières	1 521	1 375	146	10,62
	1 677	1 518	159	10,47
Amortissements et provisions				
68111000 - Dot. amort. s/immobil. incorpo		257	-257	-100,00
68112000 - Dot. amort. s/immobil. corpore	4 482	4 482		
	4 482	4 739	-257	-5,42
<b>Total charges d'exploitation</b>	<b>15 721</b>	<b>16 013</b>	<b>-291</b>	<b>-1,82</b>
<b>RESULTAT D'EXPLOITATION</b>	<b>-7 347</b>	<b>-6 977</b>	<b>-370</b>	<b>5,31</b>
<b>Produits financiers</b>				
76100000 - Produits de participations	55	42	13	31,52
76800000 - Autres produits financiers	3 616		3 616	
	3 671	42	3 630	NS
<b>Charges financières</b>				
66116000 - Interets des emprunts		604	-604	-100,00
66800000 - Autres charges financières		1 459	-1 459	-100,00
		2 063	-2 063	-100,00
<b>RESULTAT FINANCIER</b>	<b>3 671</b>	<b>-2 021</b>	<b>5 693</b>	<b>-281,63</b>
<b>RESULTAT COURANT avant impôt</b>	<b>-3 676</b>	<b>-8 998</b>	<b>5 323</b>	<b>-59,15</b>
<b>RESULTAT EXCEPTIONNEL</b>				
<b>BENEFICE OU PERTE</b>	<b>-3 676</b>	<b>-8 998</b>	<b>5 323</b>	<b>-59,15</b>

## **Documents Fiscaux**

# IMPÔT SUR LES SOCIÉTÉS

**N° 2065-SD  
2024**

Exercice ouvert le	01/01/2023	et clos le	31/12/2023	Régime simplifié d'imposition	<input checked="" type="checkbox"/>
Déclaration souscrite pour le résultat d'ensemble du groupe				Régime Réel normal	
Si PME innovantes, cocher la case <input type="checkbox"/>					
Si option pour le régime optionnel de taxation au tonnage, art. 209-0 B (entreprises de transport maritime), cocher la case <input type="checkbox"/>					

Désignation de la société:		Adresse du siège social :	
SAS 2G2M FINANCE		42 A chemin FORESTIER	
SIRET	4 3 3 6 0 1 2 9 1 0 0 0 2 7	97490 SAINTE CLOTILDE	
Adresse du principal établissement:		Ancienne adresse en cas de changement:	
42 A chemin FORESTIER			
97490 SAINTE CLOTILDE			

Date d'entrée dans le groupe de la société déclarante	
Pour les sociétés filiales, désignation, adresse du lieu d'imposition et n° d'identification de la société mère:	
SIRET	

Activités exercées	Activités des sociétés holding	Si vous avez changé d'activité, cochez la case
--------------------	--------------------------------	--

<b>1 Résultat fiscal</b>	Bénéfice imposable au taux normal		Déficit	3 676
	Bénéfice imposable à 15 %	0	Résultat net de cession, de concession ou de sous-concession, des brevets et droits de propriété industrielle assimilés au taux de 10%	

<b>2 Plus-values</b>				
PV à long terme imposables à 15 %	Autres PV imposables à 19 %	PV à long terme imposables à 0%	PV exonérées art. 238 quaterdecies	PV à long terme imposables à 15 %

<b>3 Abattements sur le bénéfice et exonérations</b>				
Entreprises nouvelles art. 44 sexies	<input type="checkbox"/>	Jeunes entreprises innovantes	<input type="checkbox"/>	Zones franches urbaines Territoire entrepreneur, art 44 octies A
Reprise d'entreprise en difficulté, art. 44 septies	<input type="checkbox"/>	Bassins urbains à dynamiser (BUD), art 44 sexdecies	<input type="checkbox"/>	Zones franches d'activités art. 44 quaterdecies
		Autres dispositifs	<input type="checkbox"/>	Zone de Restructuration de la défense, art. 44 terdecies
Sociétés d'investissements immobiliers cotés	<input type="checkbox"/>	Zone de développement prioritaire, art. 44 sepdecies	<input type="checkbox"/>	Bénéfice ou déficit exonéré (indiquer + ou - selon le cas)
				Plus-values exonérées relevant du taux à 15 %
		Zone de revitalisation rurale, art. 44 quindecies	<input type="checkbox"/>	Bassin d'emploi à redynamiser, art. 44 duodecies

<b>4 Option pour le crédit d'impôt outre-mer :</b> Dans le secteur productif, art. 244 quater W	<input type="checkbox"/>
---	--------------------------

1. Au titre des revenus mobiliers de source française ou étrangère, ayant donné lieu à la délivrance d'un certificat de crédit d'impôt	
2. Au titre des revenus auxquels est attaché, en vertu d'une convention fiscale conclue avec un Etat étranger, un territoire ou une collectivité territoriale d'Outre-Mer, un crédit d'impôt représentatif de l'impôt de cet Etat, territoire ou collectivité.	

Recettes nettes soumises à la contribution 2,5%	
---	--

Assiette de la contribution temporaire de solidarité au taux de 33 %	
--	--

Si vous êtes concerné par ce cadre, veuillez saisir les informations sur la page complémentaire du formulaire 2065.

L'entreprise dispose-t-elle d'une comptabilité informatisée OUI	Si oui, indication du logiciel utilisé : Cegid Expert Comptabilité
---	--

Nom et coordonnées	ECF <input type="checkbox"/>	Visueur conventionné <input type="checkbox"/>	Visa : CGA <input type="checkbox"/>
- du prestataire :			
- du comptable : SARL HDM NORD			
29 rue G. de Kerveguen 97492 SAINTE CLOTILDE CEDEX			Tél. : +262 618 700
- du conseil :			
Tél. :			
- du CGA ou du visueur conventionné :			
Tél. :			
- N° d'agrément :			

1 – Si entreprise soumise au dépôt de la déclaration pays par pays n°2258-SD (art. 223-I-1 *quinquies* C), cocher la case

2 – Si vous êtes la société tête de groupe et que vous avez désigné une autre entité du groupe pour souscrire la déclaration n°2258-SD, indiquer le nom, adresse et numéro d'identification fiscale de l'entité désignée :

3 – Si vous êtes l'entreprise désignée au dépôt de la déclaration n°2258-SD par la société tête de groupe (art. 223 *quinquies* C-I-2), cocher la case  dans ce cas, veuillez indiquer le nom, adresse et numéro d'identification fiscale de la société tête de groupe :

4 – Si vous n'êtes ni la société tête de groupe, ni une entité du groupe désignée pour souscrire la déclaration n° 2258-SD, indiquer l'Etat de résidence et le numéro d'identification fiscal de l'entité du groupe qui souscrit la déclaration pays par pays :

Montant global brut des distributions <sup>(1)</sup>	Payées par la société elle-même	a	Payées par un établissement chargé du service des titres	b
Montant des distributions correspondant à des rémunérations ou avantages dont la société ne désigne pas le (les) bénéficiaire (s) <sup>(2)</sup>			(c)	
Montant des prêts, avances ou acomptes consentis aux associés, actionnaires et porteurs de parts, soit directement, soit par personnes interposées			(d)	
Montant des distributions autres que celles visées en (a), (b), (c) et (d) ci-dessus <sup>(3)</sup>				(e)
				(f)
				(g)
				(h)
Montant des revenus distribués éligibles à l'abattement de 40 % prévu au 2° du 3 de l'article 158 du CGI <sup>(4)</sup>			(i)	
Montant des revenus distribués non éligibles à l'abattement de 40 % prévu au 2° du 3 de l'article 158 du CGI			(j)	
Montant des revenus répartis <sup>(5)</sup>			<b>Total (a à h)</b>	

Nom, prénoms, domicile et qualité (art. 48-1 à 6 ann. III au CGI) : - SARL - tous les associés ; - SCA - associés gérants ; - SNC ou SCS - associés en nom ou commandités ; - SEP et sté de copropriétaires de navires - associés, gérants ou coparticipants.	Pour les S.A.R.L.	Sommes versées, au cours de la période retenue pour l'assiette de l'impôt sur les sociétés, à chaque associé, gérant ou non, désigné col. 1 à titre de traitements, émoluments, indemnités, remboursements forfaitaires de frais ou autres rémunérations de ses fonctions dans la société.					
	Nombre de parts sociales appartenant à chaque associé en toute propriété ou en usufruit	Année au cours de laquelle le versement a été effectué	Montant des sommes versées :				
			à titre de traitements, émoluments et indemnités proprement dits	à titre de frais de représentation, de mission et de déplacement		à titre de frais professionnels autres que ceux visés dans les colonnes 5 et 6	
1	2	3	4	Indemnités forfaitaires	Remboursements	Indemnités forfaitaires	Remboursements
5	6	7	8				

\* NOM ET ADRESSE DU PROPRIÉTAIRE DU FONDS (en cas de gérance libre)

\* ADRESSES DES AUTRES ÉTABLISSEMENTS (Si ce cadre est insuffisant, joindre un état du même modèle)

RÉMUNÉRATIONS	Montant brut des salaires, abstraction faite des sommes comprises dans les DADS et versées aux apprentis sous contrat et aux handicapés <sup>(a)</sup>		
	Rétrocessions d'honoraires, de commissions et de courtages <sup>(b)</sup>		
MVLT imposées	à 0 %	à 15 %	à 19 %
MVLT restant à reporter à l'ouverture de l'exercice		552 500	
MVLT imputée sur les PVL de l'exercice			
MVLT réalisée au cours de l'exercice			
MVLT restant à reporter		552 500	

Montant cumulé des dons et versements mentionnés sur les reçus, attestations ou tous autres documents et perçus au titre de l'exercice

Nombre de reçus, attestations ou tous autres documents délivrés au titre de l'exercice

Désignation de l'entreprise <b>SAS 2G2M FINANCE</b>				Néant <input type="checkbox"/>		
Adresse de l'entreprise <b>42 A chemin FORESTIER 97490 SAINTE CLOTILDE</b>						
Numéro SIRET* <b>4 3 3 6 0 1 2 9 1 0 0 0 2 7</b>						
Durée de l'exercice en nombre de mois* <b>12</b>			Durée de l'exercice précédent* <b>12</b>			
				Exercice N clos le <b>31/12/2023</b>		
<b>ACTIF</b>						
				Brut 1		
				Amortissements-Provisions 2		
				Net 3		
ACTIF IMMOBILISÉ	Immobilisations incorporelles	Fonds commercial*	010	012		
		Autres*	014	016		
				1 041	1 041	
	Immobilisations corporelles*		028	030	82 036	
	Immobilisations financières* (1)		040	042	102 282	
Total I (5)			044	048	184 319	
ACTIF CIRCULANT	STOCKS	Matières premières, approvisionnements, en cours de production*	050	052		
		Marchandises *	060	062		
	Avances et acomptes versés sur commandes		064	066		
	Créances (2)	Clients et comptes rattachés*	068	070		
		Autres* (3)	072	074	2 251	
	Valeurs mobilières de placement		080	082	322 416	
	Disponibilités		084	086	66 312	
	Charges constatées d'avance *		092	094	246	
	Total II			096	098	391 226
	Total général (I + II)			110	112	575 545
<b>PASSIF</b>				Exercice N NET 1		
CAPITAUX PROPRES	Capital social ou individuel*		120		19 200	
	Écarts de réévaluation		124			
	Réserve légale		126		1 920	
	Réserves réglementées*		130			
	Autres réserves (dont réserve relative à l'achat d'œuvres originales d'artistes vivants*)		131	132	434 800	
	Report à nouveau		134		111 775	
	Résultat de l'exercice		136		( 3 675)	
	Subventions d'investissement		137			
	Provisions réglementées		140			
Total I			142		564 020	
Provisions pour risques et charges			Total II	154		
DETTES (4)	Emprunts et dettes assimilées		156		730	
	Avances et acomptes reçus sur commandes en cours		164			
	Fournisseurs et comptes rattachés*		166		3 916	
	Dettes fiscales et sociales (dont montant de TVA)		169	172		
	Comptes courants d'associés		173		6 878	
	Autres dettes		175			
Produits constatés d'avance		174				
Total III			176		11 525	
Total général (I + II + III)			180		575 545	
RENOIS	(1)	Dont immobilisations financières à moins d'un an	193	(4)	Dont dettes à plus d'un an	195
	(2)	Dont créances à plus d'un an	197	(5)	Coût de revient des immobilisations acquises ou créées au cours de l'exercice*	182
	(3)	Dont comptes courants d'associés débiteurs	199		Prix de vente hors T.V.A. des immobilisations cédées au cours de l'exercice*	184

\* Des explications concernant cette rubrique figurent dans la notice n° 2033-NOT

Formulaire obligatoire (article 302 septies A-bis du Code général des impôts)		Désignation de l'entreprise <b>SAS 2G2M FINANCE</b>		Néant <input type="checkbox"/>			
<b>A - RÉSULTAT COMPTABLE</b>				Exercice N clos le 31/12/2023			
PRODUITS D'EXPLOITATION	Ventes de marchandises*		dont export	209	210		
	Production vendue	biens	et livraisons	215	214		
			services*	intracommunautaires	217	218	
	Production stockée*	(Variation du stock en produits intermédiaires,)			222		
	Production immobilisée*	produits finis et en cours de production			224		
	Subventions d'exploitation reçues				226		
	Autres produits				230		
Total des produits d'exploitation hors T.V.A. (I)				232	8 374		
CHARGES D'EXPLOITATION	Achats de marchandises* (y compris droits de douane)				234		
	Variation de stocks (marchandises)*				236		
	Achats de matières premières et autres approvisionnements* (y compris droits de douane)				238		
	Variation de stocks (matières premières et approvisionnements)*				240		
	Autres charges externes* :	(dont crédit bail : - mobilier : ..... - immobilier : .....)			242	9 562	
	Impôts, taxes et versements assimilés	(dont taxe professionnelle CFE et CVAE *)			243	156	
	Rémunérations du personnel*				250		
	Charges sociales (cf. renvoi 380)				252		
	Dotations aux amortissements*	(dont amortissement du fonds de commerce (art. 39, 1-2° al.3 du CGI))			255	4 482	
	Dotations aux provisions				256		
	Autres charges	dont provisions fiscales pour implantations commerciales à l'étranger		259		262	
dont cotisations versées aux organisations syndicales et professionnelles		260					
Total des charges d'exploitation (II)				264	15 721		
<b>1 - RÉSULTAT D'EXPLOITATION (I - II)</b>				270	( 7 347)		
PRODUITS ET CHARGES DIVERS	Produits financiers				(III)	280	
	Produits exceptionnels				(IV)	290	
	Charges financières				(V)	294	
	Charges exceptionnelles	dont amortissements des souscriptions dans des PME innovantes (art 217 octies)		347		(VI)	300
		dont amortissements exceptionnels de 25% des constructions nouvelles (art 39 quinquiés D)		348			
Impôts sur les bénéfices*				(VII)	306		
<b>2 - BÉNÉFICE OU PERTE : Produits (I + III + IV) - Charges (II + V + VI + VII)</b>				310	( 3 675)		
<b>B - RÉSULTAT FISCAL</b>		Reporter le bénéfice comptable col.1, le déficit comptable col. 2		312	314		
Réintégrations	Rémunérations et avantages personnels non déductibles*				316		
	Amortissements excédentaires (art. 39-4 C.G.I.) et autres amortissements non déductibles				318		
	Provisions non déductibles*				322		
	Impôts et taxes non déductibles* (cf page 7 de la notice 2033.not)				324		
	Divers*, dont intérêts excédentaires des cptes-clis d'associés	247		Ecarts de valeurs liquidatives sur OPC	248	330	
	Fraction des loyers à réintégrer dans le cadre d'un crédit bail immobilier et levée d'option		( Part des loyers dispensée de réintégration (art.239 sexies D)	249		251	
	Charges afférentes à l'activité relevant du régime optionnel de taxation au tonnage des entreprises de transport maritime				998		
Résultat fiscal afférent à l'activité relevant du régime optionnel de taxation au tonnage des entreprises de transport maritime				999			
Déductions	Produits afférents à l'activité relevant du régime optionnel de taxation au tonnage des entreprises de transport maritime				997		
	Dont divers	Entreprises nouvelles (44. sexies)	986	ZFU (44. octies A)	987	342	
		Reprise d'entreprises en difficulté (44. septies)	981	JEI (44. sexies A)	989		
		ZRD (44. terdecies)	127	ZRR (44. quindécies)	138		
		Bassins d'emploi à redynamiser (art 44 duodécies)	991	Investissements et souscriptions outre-mer	344		
		ZFANG (44 quaterdecies)	345	Zone de développement prioritaire (44 sepdecies)	993		
		Bassins urbains à dynamiser - BUD (art. 44 sexdecies)	992				
		Créance due au report en arrière du déficit	346	Dont déduction exceptionnelle (art 39 decies C)	647	350	
		Déduction exceptionnelle (art 39 decies)	655	Dont déduction exceptionnelle (art 39 decies D)	648		
		Dont déduction exceptionnelle (art 39 decies A)	643	Dont déduction exceptionnelle (art 39 decies F)	990		
		Dont déduction exceptionnelle (art 39 decies B)	645	Dont déduction exceptionnelle (art 39 decies G)	649		
			Déduct° exception. simulateur de conduite (art 39 decies E)	641			
	<b>RÉSULTAT FISCAL AVANT IMPUTATION DES DÉFICITS ANTÉRIEURS</b> Bénéfice col. 1 Déficit col. 2				352	354	
Déficit de l'exercice reporté en arrière :				356			
Déficits antérieurs reportables : *..... 16 890.....dont imputés sur le résultat :					360		
<b>RÉSULTAT FISCAL APRES IMPUTATION DES DÉFICITS</b> Bénéfice col. 1 Déficit col. 2				370	372		

I		IMMOBILISATIONS		Valeur brute des immobilisations au début de l'exercice		Augmentations		Diminutions		Valeur brute des immobilisations à la fin de l'exercice		Réévaluation légale *	
ACTIF IMMOBILISÉ												Valeur d'origine des immobilisations en fin d'exercice	
Immobilisations incorporelles	Fonds commercial	400		402		404		406					
	Autres	410	1 041	412		414		416	1 041				
Immobilisations corporelles	Terrains	420		422		424		426					
	Constructions	430	120 929	432		434		436	120 929				
	Installations techniques, matériel et outillage industriels	440		442		444		446					
	Installations générales, agencements divers	450		452		454		456					
	Matériel de transport	460		462		464		466					
	Autres immobilisations corporelles	470	22 523	472		474		476	22 523				
Immobilisations financières		480	190 227	482	12 054	484	100 000	486	102 282				
<b>TOTAL</b>		<b>490</b>	<b>334 721</b>	<b>492</b>	<b>12 054</b>	<b>494</b>	<b>100 000</b>	<b>496</b>	<b>246 775</b>				
II		AMORTISSEMENTS		Montant des amortissements au début de l'exercice		Augmentations : dotations de l'exercice		Diminutions : amortissements afférents aux éléments sortis de l'actif et reprises		Montant des amortissements à la fin de l'exercice			
IMMOBILISATIONS AMORTISSABLES													
Fonds commercial		495		497		498		499					
Autres immobilisations incorporelles		500	1 041	502		504		506	1 041				
Immobilisations corporelles	Terrains	510		512		514		516					
	Constructions	520	35 936	522	3 779	524		526	39 715				
	Installations techniques, matériel et outillage industriels	530		532		534		536					
	Installations générales, agencements, aménagements divers	540		542		544		546					
	Matériel de transport	550		552		554		556					
	Autres immobilisations corporelles	560	20 996	562	703	564		566	21 699				
<b>TOTAL</b>		<b>570</b>	<b>57 974</b>	<b>572</b>	<b>4 482</b>	<b>574</b>		<b>576</b>	<b>62 456</b>				
III		PLUS-VALUES, MOINS-VALUES		(19%, 15% et 0% pour les entreprises à l'IS, 12,8% pour les entreprises à l'IR) (Si ce cadre est insuffisant, joindre un état du même modèle)									
Nature des immobilisations cédées virées de poste à poste, mises hors service ou réintégrées dans le patrimoine privé y compris les produits de la propriété industrielle.	1	2	3	4	5								
	6	7	8	9	10								
Immobilisations	Valeur d'actif *	Amortissements *	Valeur résiduelle	Prix de cession *	Plus ou moins-values								
	①	②	③	④	Court terme *	Long terme							
					⑤	19% ⑥	15% ou 12,8% ⑦	0% ⑧					
1													
2													
3													
4													
5													
6													
7													
8													
9													
10													
<b>TOTAL</b>	578	580	582	584	586	581	587	589					
Plus-values taxables à 19% <sup>(1)</sup>		579		Régularisations	590	583	594	595					
<b>TOTAL</b>					596	585	597	599					

\* Des explications concernant cette rubrique sont données dans la notice 2033-NOT

(1) Ces plus-values sont imposables au taux de 19% en application des articles 238 bis JA, 210F et 208C du CGI. Joindre un état établi selon le même modèle, indiquant les modalités de calcul de ces plus-values.

4

## RELEVÉ DES PROVISIONS - AMORTISSEMENTS DÉROGATOIRES - DÉFICITS REPORTABLES - DIVERS

Formulaire obligatoire (article 302 Septies  
A-bis du Code général des impôts)

Désignation de l'entreprise : SAS 2G2M FINANCE

Néant  \*

## I RELEVÉ DES PROVISIONS - AMORTISSEMENTS DÉROGATOIRES

A NATURE DES PROVISIONS		Montant au début de l'exercice		Augmentations : dotations de l'exercice		Diminutions reprises de l'exercice		Montant à la fin de l'exercice	
Provisions réglementées	Amortissements dérogatoires	600	602	604	606				
	Dont majorations exceptionnelles de 30 %	601	603	605	607				
	Autres provisions réglementées	610	612	614	616				
Provisions pour risques et charges		620	622	624	626				
Provisions pour dépréciation	Sur immobilisations	630	632	634	636				
	Sur stocks et en cours	640	642	644	646				
	Sur clients et comptes rattachés	650	652	654	656				
	Autres provisions pour dépréciation	660	662	664	666				
<b>TOTAL</b>		<b>680</b>	<b>682</b>	<b>684</b>	<b>686</b>				

## B MOUVEMENTS AFFECTANT LA PROVISION POUR AMORTISSEMENTS DÉROGATOIRES

	Dotations		Reprises	
Fonds commercial	681	683		
Autres mmob. incorporelles	700	705		
Terrains	710	715		
Constructions	720	725		
Inst. techniques mat. et outillage	730	735		
Inst. générales, agencements amén. div.	740	745		
Matériel de transport	750	755		
Autres immobilisations corporelles	760	765		
<b>TOTAL</b>	<b>770</b>	<b>775</b>		

C VENTILATION DES DOTATIONS AUX PROVISIONS ET CHARGES À PAYER NON DÉDUCTIBLES POUR L'ASSIETTE DE L'IMPÔT  
(Si ce cadre C est insuffisant, joindre un état du même modèle)

1	Indemnités pour congés à payer, charges sociales et fiscales correspondantes	
2		
3		
4		
5		
6		
7		
Total à reporter ligne 322 du tableau n° 2033-B		780

## II DÉFICITS REPORTABLES

Déficits restant à reporter au titre de l'exercice précédent <sup>(1)</sup>	982	16 890
Déficits transférés de plein droit (article 209-II-2 du CGI)	982 bis	
Nombre d'opérations sur l'exercice	982 ter	
Déficits imputés	983	
Déficits reportables	984	16 890
Déficits de l'exercice	860	3 675
Total des déficits restant à reporter	870	20 566

## III DIVERS

Primes et cotisations complémentaires facultatives	381	
dont montant déductible des cotisations facultatives versées en application du I de l'article 154 bis du CGI	325	
dont cotisations facultatives Madelin		
dont cotisations facultatives aux nouveaux plans d'épargne retraite	327	
Cotisations personnelles obligatoire de l'exploitant*	380	
dont montant déductible des cotisations sociales obligatoires hors CSG-CRDS	326	
N° du centre de gestion agréé	388	
Montant de la TVA collectée	374	
Montant de la TVA déductible sur biens et services (sauf immobilisations)	378	
Montant des prélèvements personnels de l'exploitant	399	
Aides perçues ayant donné droit à la réduction d'impôt prévue au 4 de l'article 238 bis du CGI pour l'entreprise donatrice	398	
Montant de l'investissement reçu qui a donné lieu à amortissement exceptionnel chez l'entreprise investisseur dans le cadre de l'article 217 octies du CGI	397	

(1) Cette case correspond au montant porté sur la ligne 870 du tableau 2033D déposé au titre de l'exercice précédent.

\* Des explications concernant cette rubrique figurent dans la notice n° 2033-NOT



Formulaire obligatoire  
(art. 38 de l'annexe III au C.G.I.)

N° de dépôt

(liste des personnes ou groupements de personnes de droit ou de fait  
détenant directement au moins 10 % du capital de la société)

1	(1)
1	

Néant  \*

EXERCICE CLOS LE

31/12/2023

N° SIRET

4 3 3 6 0 1 2 9 1 0 0 0 2 7

DÉNOMINATION DE L'ENTREPRISE

SAS 2G2M FINANCE

ADRESSE (voie)

42 A chemin FORESTIER

CODE POSTAL

97490

VILLE

SAINTE CLOTILDE

NOMBRE TOTAL D'ASSOCIÉS OU ACTIONNAIRES PERSONNES MORALES DE L'ENTREPRISE	901		NOMBRE TOTAL DE PARTS OU D' ACTIONS CORRESPONDANTES	902	
NOMBRE TOTAL D'ASSOCIÉS OU ACTIONNAIRES PERSONNES PHYSIQUES DE L'ENTREPRISE	903	4	NOMBRE TOTAL DE PARTS OU D' ACTIONS CORRESPONDANTES	904	960

## I - CAPITAL DÉTENU PAR LES PERSONNES MORALES :

Forme juridique  Dénomination   
 N° SIREN (si société établie en France)  % de détention  Nb de parts ou actions   
 Adresse : N°  Voie   
 Code Postal  Commune  Pays

Forme juridique  Dénomination   
 N° SIREN (si société établie en France)  % de détention  Nb de parts ou actions   
 Adresse : N°  Voie   
 Code Postal  Commune  Pays

Forme juridique  Dénomination   
 N° SIREN (si société établie en France)  % de détention  Nb de parts ou actions   
 Adresse : N°  Voie   
 Code Postal  Commune  Pays

Forme juridique  Dénomination   
 N° SIREN (si société établie en France)  % de détention  Nb de parts ou actions   
 Adresse : N°  Voie   
 Code Postal  Commune  Pays

## II - CAPITAL DÉTENU PAR LES PERSONNES PHYSIQUES :

Titre (2)  Nom de famille BIGEY Prénom(s) GASTON  
 Nom d'usage  % de détention 98.95 Nb de parts ou actions 950  
 Naissance : Date 10051966 N° Département 974 Commune ST PIERRE Pays FRANCE  
 Adresse : N° 42A Voie CHEMIN FORESTIER  
 Code Postal 97490 Commune SAINTE CLOTILDE Pays FRANCE

Titre (2)  Nom de famille  Prénom(s)   
 Nom d'usage  % de détention  Nb de parts ou actions   
 Naissance : Date  N° Département  Commune  Pays   
 Adresse : N°  Voie   
 Code Postal  Commune  Pays

(1) Lorsque le nombre d'associés excède le nombre de lignes de l'imprimé, utiliser un ou plusieurs tableaux supplémentaires. Dans ce cas, il convient de numéroter chaque tableau en haut et à gauche de la case prévue à cet effet et de porter le nombre total de tableaux souscrits en bas à droite de cette même case.

(2) Indiquer : M pour Monsieur, MME pour Madame.

\* Des explications concernant cette rubrique sont données dans la notice n° 2033-NOT.

Formulaire obligatoire (art. 38 de l'ann. III au C.G.I.)

(liste des personnes ou groupements de personnes de droit ou de fait dont la société détient directement au moins 10 % du capital)

1/1

(1)

Néant  \*

N° de dépôt

EXERCICE CLOS LE 31/12/2023

N° SIRET 43360129100027

DÉNOMINATION DE L'ENTREPRISE SAS 2G2M FINANCE

ADRESSE (voie) 42 A chemin FORESTIER

CODE POSTAL 97490 VILLE SAINTE CLOTILDE

NOMBRE TOTAL DE FILIALES DÉTENUES PAR L'ENTREPRISE 905 1

Forme juridique SARL Dénomination MAN INVEST
N° SIREN (si société établie en France) 502840879 % de détention 100.00
Adresse : N° 55 Voie rue RICHARD
Code Postal 97421 Commune LA RIVIERE ST LOUIS Pays FRANCE

Forme juridique Dénomination
N° SIREN (si société établie en France) % de détention
Adresse : N° Voie
Code Postal Commune Pays

Forme juridique Dénomination
N° SIREN (si société établie en France) % de détention
Adresse : N° Voie
Code Postal Commune Pays

Forme juridique Dénomination
N° SIREN (si société établie en France) % de détention
Adresse : N° Voie
Code Postal Commune Pays

Forme juridique Dénomination
N° SIREN (si société établie en France) % de détention
Adresse : N° Voie
Code Postal Commune Pays

Forme juridique Dénomination
N° SIREN (si société établie en France) % de détention
Adresse : N° Voie
Code Postal Commune Pays


Forme juridique Dénomination
N° SIREN (si société établie en France) % de détention
Adresse : N° Voie
Code Postal Commune Pays

Forme juridique Dénomination
N° SIREN (si société établie en France) % de détention
Adresse : N° Voie
Code Postal Commune Pays

(1) Lorsque le nombre de filiales excède le nombre de lignes de l'imprimé, utiliser un ou plusieurs tableaux supplémentaires. Dans ce cas, il convient de numéroté chaque tableau en haut et à gauche de la case prévue à cet effet et de porter le nombre total de tableaux souscrits en bas à droite de cette même case.
\* Des explications concernant cette rubrique figurent dans la notice 2033-NOT

**RAPPORT DE GESTION DU PRÉSIDENT  
À L'ASSEMBLÉE GÉNÉRALE ORDINAIRE ANNUELLE  
DU 12 JUILLET 2024**

**Exercice clos le 31 décembre 2023**



Signature: *Adrien Caprin*  
Stamp: **2G2M FINANCE**  
Siège social : 42A Chemin Forestier - La Bretagne  
97490 Sainte-Clotilde  
433 601 291 RCS SAINT-DENIS

Chers associés,

Conformément à la loi et aux statuts de notre Société, nous vous avons réunis en Assemblée Générale Ordinaire Annuelle afin de vous rendre compte de la situation et de l'activité de notre Société durant l'exercice clos le 31 décembre 2023 et de soumettre à votre approbation les comptes annuels dudit exercice.

Nous vous donnerons toutes précisions et tous renseignements complémentaires concernant les pièces et renseignements prévus par la réglementation en vigueur et qui ont été tenus à votre disposition dans les délais légaux.

Il vous sera également donné lecture du rapport de votre Commissaire aux Comptes sur les comptes annuels.

## **1. ACTIVITÉ DE LA SOCIÉTÉ**

### **1.1. Situation et évolution de l'activité de la Société au cours de l'exercice**

Au cours de l'exercice écoulé clos le 31 décembre 2023, la Société a réalisé un chiffre d'affaires de 8 374 euros contre 9 036 euros lors de l'exercice précédent, soit une variation de - 7,32%.

Le bien n'est plus occupé depuis début novembre 2023, et des travaux sont à réaliser, le bien ne sera loué que courant 2024.

De plus, le résultat de l'exercice clos le 31 décembre 2023 se solde par une perte de -3676 euros contre une perte de - 8 998 euros au titre de l'exercice précédent.

Cela s'explique principalement, parce que nous avons fait le choix de rembourser par anticipation le prêt qui concernait le bien immobilier à l'actif de notre entreprise, et par le fait d'une gestion plus active de notre trésorerie qui a généré des produits financiers en période de montée des taux.

Nous vous informons qu'au cours de l'exercice écoulé, la Société n'a pas réalisé d'investissement de valeur significative et n'a pas souscrit d'emprunt bancaire.

### **1.2. Activités en matière de recherche et de développement**

Nous vous informons que la Société n'a effectué aucune activité de recherche et de développement au cours de l'exercice écoulé.

## **2. FILIALES ET PARTICIPATIONS**



## 2.1. Activité des filiales

Vous trouverez dans le tableau annexé à notre bilan des informations relatives à l'activité et aux résultats des filiales de notre Société et des sociétés qu'elle contrôle.

Nous complétons ces informations par les éléments suivants :

### ❖ SARL MAN-INVEST – Détendue à 100%

Société à responsabilité limitée au capital de 1 500 euros, dont le siège social 55 RUE RICHARD LA RIVIÈRE SAINT-LOUIS 97421 ST LOUIS immatriculée au registre du commerce et des sociétés sous le numéro 502 840 879 RCS SAINT-PIERRE.

La société a pour objet l'acquisition de terrain nu ou bâti, la vente de terrain nu ou bâti, la construction ou la rénovation de biens immobiliers, les opérations d'aménagement fonciers, la promotion immobilière, la gestion immobilière et plus généralement toutes opérations de marchands de biens

### *Exercice clos le 31 décembre 2023*

- Total bilan : 120 589 euros
- Chiffre d'affaires : 0 euros
- Résultat de l'exercice (perte) : -1 614 euros
- Effectif salarié : Nul

## 2.2. Participations

Nous vous informons qu'au cours de l'exercice clos le 31 décembre 2023, notre Société n'a effectué aucune prise de participation.

## 2.3. Sociétés contrôlées

Nous vous informons qu'au cours de l'exercice clos le 31 décembre 2023, notre Société n'a effectué aucune prise de participation.

## 3. COMPTES ANNUELS - RÉSULTATS - AFFECTATION

### 3.1. Examen des comptes

Nous allons vous présenter en détail les comptes annuels que nous soumettons à votre approbation et qui ont été établis conformément aux règles de présentation et aux méthodes d'évaluation prévues par la réglementation en vigueur.

### 3.2. Résultats

Un rappel des comptes de l'exercice précédent est fourni à titre comparatif.

Au cours de l'exercice clos le 31 décembre 2023, le chiffre d'affaires s'est élevé à 8 374 euros contre 9 036 euros lors de l'exercice précédent, soit une variation de – 7,32%.

Le montant des autres achats et charges externes s'élève à 9 562 euros contre 9 756 euros pour l'exercice précédent, soit une variation de -1,98%.



Le montant des impôts et taxes s'élève à 1 677 euros contre 1 518 euros pour l'exercice précédent, soit une augmentation de 10,47%.

L'effectif salarié moyen à la clôture de l'exercice est nul de même que pour l'exercice précédent.

Le montant des dotations aux amortissements et provisions s'élève à 4 482 euros contre 4 739 euros pour l'exercice précédent, soit une variation de - 5,42%.

Les charges d'exploitation se sont élevées à 15 721 euros contre 16 013 euros pour l'exercice précédent, soit une variation de -1,82%.

Le résultat d'exploitation ressort pour l'exercice à -7 347 euros contre -6 977 euros lors de l'exercice précédent, soit une variation de 7,67%.

Compte tenu d'un résultat financier de 3 671 euros (42 euros pour l'exercice précédent), le résultat courant avant impôts ressort pour l'exercice à - 3 676 euros contre -8 998 euros pour l'exercice précédent, soit une variation de 59,14%.

Aucun impôt sur les sociétés n'était dû au titre de l'exercice écoulé de même que pour l'exercice précédent.

Le résultat de l'exercice clos le 31 décembre 2023 se solde ainsi par une perte de - 3676 euros contre un déficit de -8 998 euros au titre de l'exercice précédent.

Au 31 décembre 2023, le total du bilan de la Société s'élevait à 575 545 euros contre 580 321 euros pour l'exercice précédent, soit une variation de -0,82 %.

### 3.3. Proposition d'affectation du résultat

Nous vous proposons de bien vouloir approuver les comptes annuels (bilan et compte de résultat) tels qu'ils vous sont présentés et qui font apparaître une perte de -3 676 euros.

Nous vous proposons de bien vouloir affecter la perte de l'exercice clos le 31 décembre 2023 de la manière suivante :

#### ❖ Origine :

Perte de l'exercice :	-3 676 euros
Report à nouveau antérieur :	111 776 euros
Solde	108 100 euros

#### ❖ Affectation :

Au compte "report à nouveau" <i>S'élevant ainsi à 111 776 euros</i>	108 100 euros
--	---------------

### Compte tenu de cette affectation, les capitaux propres de la Société seraient de 564 020 euros, décomposés comme suit :

- Capital	:	19 200 euros
- Primes d'émission	:	434 800 euros
- Réserve légale	:	1 920 euros
- Report à nouveau	:	108 100 euros

**Situation nette** : **564 020 euros**

- Distributions antérieures de dividendes :

Afin de nous conformer aux dispositions de l'article 243 bis du Code général des impôts, nous vous rappelons qu'aucune distribution de dividende n'a été effectuée au titre des trois derniers exercices.

**4. DEPENSES NON DEDUCTIBLES FISCALEMENT**

Conformément aux dispositions des articles 223 quater et 223 quinquies du Code général des impôts, nous vous précisons que la Société n'a supporté aucune dépense non déductible fiscalement au cours de l'exercice écoulé.

**5. CONVENTIONS RÉGLEMENTÉES**

Nous allons vous donner lecture du rapport spécial de votre Commissaire aux Comptes sur les conventions visées à l'article L. 227-10 du Code de commerce.

**6. ADMINISTRATION ET CONTRÔLE DE LA SOCIÉTÉ**

Nous vous précisons qu'aucun mandat de dirigeant ou de Commissaire aux Comptes n'est arrivé à expiration.

Rémunération du Président

Nous vous proposons de ratifier l'absence de rémunération allouée au cours de l'exercice écoulé au Président, Monsieur Gaston Michel BIGEY, au titre de son mandat.

**7. EVENEMENTS IMPORTANTS SURVENUS DEPUIS LA CLOTURE DE L'EXERCICE**

Depuis le 31 décembre 2023, date de clôture de l'exercice, la survenance d'aucun événement important n'est à signaler.

**8. EVOLUTION PREVISIBLE ET PERSPECTIVES D'AVENIR**


L'objectif pour l'exercice en cours est la poursuite de l'activité.

En conclusion, nous souhaitons que ces diverses propositions emportent votre approbation et que vous vouliez bien donner à votre Président quitus de sa gestion pour l'exercice social sur les comptes duquel vous avez à vous prononcer.

Nous vous invitons à adopter les résolutions que nous soumettons à votre vote.

Fait à SAINTE CLOTILDE  
Le 12 JUILLET 2024

**Monsieur Gaston Michel BIGEY**  
Président





# **RAPPORT**

DU COMMISSAIRE AUX COMPTES  
SUR LES COMPTES ANNUELS

**EXERCICE CLOS**

LE 31/12/2023

---

**SAS 2G2M FINANCE**

**SIÈGE SOCIAL : 42 A CHEMIN FORESTIER**

**LA BRETAGNE**

**97490 SAINTE CLOTILDE**

**RCS SAINT-DENIS 433 601 291**

---

Aux Associés,

## OPINION

En exécution de la mission qui nous a été confiée par votre Assemblée Générale, nous avons effectué l'audit des comptes annuels de la société **SAS 2G2M FINANCE** relatifs à l'exercice clos le 31 Décembre 2023, tels qu'ils sont joints au présent rapport.

Nous certifions que les comptes annuels sont, au regard des règles et principes comptables français, réguliers et sincères et donnent une image fidèle du résultat des opérations de l'exercice écoulé ainsi que de la situation financière et du patrimoine de la société à la fin de cet exercice.

## FONDEMENT DE L'OPINION

### RÉFÉRENTIEL D'AUDIT

Nous avons effectué notre audit selon les normes d'exercice professionnel applicables en France. Nous estimons que les éléments que nous avons collectés sont suffisants et appropriés pour fonder notre opinion.

Les responsabilités qui nous incombent en vertu de ces normes sont indiquées dans la partie « Responsabilités du commissaire aux comptes relatives à l'audit des comptes annuels » du présent rapport.

### INDÉPENDANCE

Nous avons réalisé notre mission d'audit dans le respect des règles d'indépendance prévues par le code de commerce et par le code de déontologie de la profession de commissaire aux comptes, sur la période du 1er Janvier 2023 à la date d'émission de notre rapport.

## JUSTIFICATION DES APPRÉCIATIONS

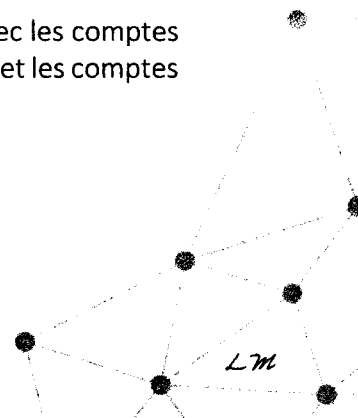
En application des dispositions des articles L.821-53 et R.821-50 du code de commerce relatives à la justification de nos appréciations, nous vous informons que les appréciations les plus importantes auxquelles nous avons précédé, selon notre jugement professionnel, ont porté sur le caractère approprié des principes comptables appliqués.

Les appréciations ainsi portées s'inscrivent dans le contexte de l'audit des comptes annuels pris dans leur ensemble et de la formation de notre opinion exprimée ci-avant. Nous n'exprimons pas d'opinion sur des éléments de ces comptes annuels pris isolément.

## VÉRIFICATIONS SPÉCIFIQUES

Nous avons également procédé, conformément aux normes d'exercice professionnel applicables en France, aux vérifications spécifiques prévues par les textes légaux et réglementaires.

Nous n'avons pas d'observation à formuler sur la sincérité et la concordance avec les comptes annuels des informations données dans les documents sur la situation financière et les comptes annuels adressés aux associés.



## RESPONSABILITÉS DE LA DIRECTION ET DES PERSONNES CONSTITUANT LE GOUVERNEMENT D'ENTREPRISE RELATIVES AUX COMPTES ANNUELS

Il appartient à la direction d'établir des comptes annuels présentant une image fidèle conformément aux règles et principes comptables français ainsi que de mettre en place le contrôle interne qu'elle estime nécessaire à l'établissement de comptes annuels ne comportant pas d'anomalies significatives, que celles-ci proviennent de fraudes ou résultent d'erreurs.

Lors de l'établissement des comptes annuels, il incombe à la direction d'évaluer la capacité de la société à poursuivre son exploitation, de présenter dans ces comptes, le cas échéant, les informations nécessaires relatives à la continuité d'exploitation et d'appliquer la convention comptable de continuité d'exploitation, sauf s'il est prévu de liquider la société ou de cesser son activité.

Les comptes annuels ont été arrêtés par le Président.

## RESPONSABILITÉS DU COMMISSAIRE AUX COMPTES RELATIVES À L'AUDIT DES COMPTES ANNUELS

Il nous appartient d'établir un rapport sur les comptes annuels. Notre objectif est d'obtenir l'assurance raisonnable que les comptes annuels pris dans leur ensemble ne comportent pas d'anomalies significatives. L'assurance raisonnable correspond à un niveau élevé d'assurance, sans toutefois garantir qu'un audit réalisé conformément aux normes d'exercice professionnel permet de systématiquement détecter toute anomalie significative. Les anomalies peuvent provenir de fraudes ou résulter d'erreurs et sont considérées comme significatives lorsque l'on peut raisonnablement s'attendre à ce qu'elles puissent, prises individuellement ou en cumulé, influencer les décisions économiques que les utilisateurs des comptes prennent en se fondant sur ceux-ci.

Comme précisé par l'article L.821-55 du code de commerce, notre mission de certification des comptes ne consiste pas à garantir la viabilité ou la qualité de la gestion de votre société.

Une description plus détaillée de nos responsabilités de commissaire aux comptes relatives à l'audit des comptes annuels figure en annexe du présent rapport et en fait partie intégrante.

Sainte-Clotilde, le 12 juin 2024

Pour la société ÆGIL  
Commissaire aux Comptes



Laurielle MOUSSA  
Commissaire aux Comptes

## **ANNEXE : DESCRIPTION DETAILLEE DES RESPONSABILITES DES COMMISSAIRES AUX COMPTES**

Dans le cadre d'un audit réalisé conformément aux normes d'exercice professionnel applicables en France, le commissaire aux comptes exerce son jugement professionnel tout au long de cet audit. En outre :

- il identifie et évalue les risques que les comptes annuels comportent des anomalies significatives, que celles-ci proviennent de fraudes ou résultent d'erreurs, définit et met en œuvre des procédures d'audit face à ces risques, et recueille des éléments qu'il estime suffisants et appropriés pour fonder son opinion. Le risque de non-détection d'une anomalie significative provenant d'une fraude est plus élevé que celui d'une anomalie significative résultant d'une erreur, car la fraude peut impliquer la collusion, la falsification, les omissions volontaires, les fausses déclarations ou le contournement du contrôle interne ;
- il prend connaissance du contrôle interne pertinent pour l'audit afin de définir des procédures d'audit appropriées en la circonstance, et non dans le but d'exprimer une opinion sur l'efficacité du contrôle interne ;
- il apprécie le caractère approprié des méthodes comptables retenues et le caractère raisonnable des estimations comptables faites par la direction, ainsi que les informations les concernant fournies dans les comptes annuels ;
- il apprécie le caractère approprié de l'application par la direction de la convention comptable de continuité d'exploitation et, selon les éléments collectés, l'existence ou non d'une incertitude significative liée à des événements ou à des circonstances susceptibles de mettre en cause la capacité de la société à poursuivre son exploitation. Cette appréciation s'appuie sur les éléments collectés jusqu'à la date de son rapport, étant toutefois rappelé que des circonstances ou événements ultérieurs pourraient mettre en cause la continuité d'exploitation. S'il conclut à l'existence d'une incertitude significative, il attire l'attention des lecteurs de son rapport sur les informations fournies dans les comptes annuels au sujet de cette incertitude ou, si ces informations ne sont pas fournies ou ne sont pas pertinentes, il formule une certification avec réserve ou un refus de certifier ;
- il apprécie la présentation d'ensemble des comptes annuels et évalue si les comptes annuels reflètent les opérations et événements sous-jacents de manière à en donner une image fidèle.

## Bilan Actif

	Brut	Amortissement Dépréciations	Net 31/12/2023	Net 31/12/2022
Capital souscrit non appelé				
<b>ACTIF IMMOBILISE</b>				
<b>Immobilisations incorporelles</b>				
Frais d'établissement				
Frais de recherche et de développement				
Concessions, brvts, licences, logiciels, drts & val.similaires	1 042	1 042		
Fonds commercial (1)				
Autres immobilisations incorporelles				
Avances et acomptes sur immobilisations incorporelles				
<b>Immobilisations corporelles</b>				
Terrains				
Constructions	120 929	39 716	81 213	84 992
Installations techniques, matériel et outillage industriels				
Autres immobilisations corporelles	22 523	21 699	824	1 527
Immobilisations corporelles en cours				
Avances et acomptes				
<b>Immobilisations financières (2)</b>				
Participations (mise en équivalence)				
Autres participations	36 305		36 305	24 250
Créances rattachées aux participations	65 977		65 977	165 977
Autres titres immobilisés				
Prêts				
Autres immobilisations financières				
<b>TOTAL ACTIF IMMOBILISE</b>	<b>246 776</b>	<b>62 457</b>	<b>184 319</b>	<b>276 746</b>
<b>ACTIF CIRCULANT</b>				
<b>Stocks et en-cours</b>				
Matières premières et autres approvisionnements				
En-cours de production (biens et services)				
Produits intermédiaires et finis				
Marchandises				
<b>Avances et acomptes versés sur commandes</b>				
<b>Créances</b>				
Clients et comptes rattachés				
Autres créances	2 251		2 251	2 211
Capital souscrit et appelé, non versé				
<b>Divers</b>				
Valeurs mobilières de placement	322 417		322 417	2 417
Disponibilités	66 313		66 313	298 666
Charges constatées d'avance (3)	246		246	281
<b>TOTAL ACTIF CIRCULANT</b>	<b>391 226</b>		<b>391 226</b>	<b>303 574</b>
Frais d'émission d'emprunt à étaler				
Primes de remboursement des obligations				
Ecarts de conversion actif				
<b>TOTAL GENERAL</b>	<b>638 002</b>	<b>62 457</b>	<b>575 545</b>	<b>580 321</b>
(1) Dont droit au bail				
(2) Dont à moins d'un an (brut)				
(3) Dont à plus d'un an (brut)				

## Bilan Passif

	31/12/2023	31/12/2022
<b>CAPITAUX PROPRES</b>		
Capital	19 200	19 200
Primes d'émission, de fusion, d'apport, ...	434 800	434 800
Ecart de réévaluation		
Réserve légale	1 920	1 920
Réserves statutaires ou contractuelles		
Réserves réglementées		
Autres réserves		
Report à nouveau	111 776	120 774
<b>RESULTAT DE L'EXERCICE (bénéfice ou perte)</b>	<b>-3 676</b>	<b>-8 998</b>
Subventions d'investissement		
Provisions réglementées		
<b>TOTAL CAPITAUX PROPRES</b>	<b>564 020</b>	<b>567 696</b>
<b>AUTRES FONDS PROPRES</b>		
Produits des émissions de titres participatifs		
Avances conditionnées		
<b>TOTAL AUTRES FONDS PROPRES</b>		
<b>PROVISIONS POUR RISQUES ET CHARGES</b>		
Provisions pour risques		
Provisions pour charges		
<b>TOTAL PROVISIONS POUR RISQUES ET CHARGES</b>		
<b>DETTES (1)</b>		
Emprunts obligataires convertibles		
Autres emprunts obligataires		
Emprunts et dettes auprès des établissements de crédit (2)		
Emprunts et dettes financières diverses (3)	7 609	8 964
Avances et acomptes reçus sur commandes en cours		
Dettes fournisseurs et comptes rattachés	3 916	3 661
Dettes fiscales et sociales		
Dettes sur immobilisations et comptes rattachés		
Autres dettes		
Produits constatés d'avance (1)		
<b>TOTAL DETTES</b>	<b>11 525</b>	<b>12 625</b>
Ecart de conversion passif		
<b>TOTAL GENERAL</b>	<b>575 545</b>	<b>580 321</b>
(1) Dont à plus d'un an (a)		
(1) Dont à moins d'un an (a)	11 525	12 625
(2) Dont concours bancaires et soldes créditeurs de banque		
(3) Dont emprunts participatifs		
(a) A l'exception des avances et acomptes reçus sur commandes en cours		

## Compte de résultat

	31/12/2023	31/12/2022	Ecart €	%
<b>Produits d'exploitation</b>				
Ventes de marchandises				
Production vendue (biens)				
Production vendue (services)	8 374	9 036	-662	-7,32
<b>Chiffre d'affaires net</b>	<b>8 374</b>	<b>9 036</b>	<b>-662</b>	<b>-7,32</b>
<i>Dont à l'exportation et livraisons intracomm.</i>				
Production stockée				
Production immobilisée				
Subventions d'exploitation				
Reprises sur provisions (& amort.), tsf charges				
Autres produits				-100,00
<b>Total produits d'exploitation (I)</b>	<b>8 374</b>	<b>9 036</b>	<b>-662</b>	<b>-7,32</b>
<b>Charges d'exploitation</b>				
Achats de marchandises				
Variations de stock				
Achats matières premières et autres approvts				
Variations de stock				
Autres achats et charges externes (a)	9 562	9 756	-194	-1,99
Impôts, taxes et versements assimilés	1 677	1 518	159	10,47
Salaires et traitements				
Charges sociales				
Dotations aux amortissements et dépréciations:				
- Sur immobilisations : dotations aux amortiss.	4 482	4 739	-257	-5,42
- Sur immobilisations : dotations aux dépréciat.				
- Sur actif circulant : dotations aux dépréciat.				
- Pour risques et charges : dotations aux provis.				
Autres charges				
<b>Total charges d'exploitation (II)</b>	<b>15 721</b>	<b>16 013</b>	<b>-291</b>	<b>-1,82</b>
<b>RESULTAT D'EXPLOITATION (I-II)</b>	<b>-7 347</b>	<b>-6 977</b>	<b>-370</b>	<b>5,31</b>
<b>Quotes-parts de résultat sur opérations faites en</b>				
Bénéfice attribué ou perte transférée (III)				
Perte supportée ou bénéfice transféré (IV)				
<b>Produits financiers</b>				
De participation (3)	55	42	13	31,52
D'autres valeurs mobilières et créances actif immobilisé (3)				
Autres intérêts et produits assimilés (3)	3 616		3 616	
Reprises sur provisions et dépréciat.et tsf charges				
Différences positives de change				
Produits nets sur cessions de valeurs mob.de placement				
<b>Total produits financiers (V)</b>	<b>3 671</b>	<b>42</b>	<b>3 630</b>	<b>NS</b>
<b>Charges financières</b>				
Dotations aux amortissements, aux dépréciat. et aux provi				
Intérêts et charges assimilées (4)		2 063	-2 063	-100,00
Différences négatives de change				
Charges nettes sur cessions valeurs mobilières de placem				
<b>Total charges financières (VI)</b>		<b>2 063</b>	<b>-2 063</b>	<b>-100,00</b>
<b>RESULTAT FINANCIER (V-IV)</b>	<b>3 671</b>	<b>-2 021</b>	<b>5 693</b>	<b>-281,63</b>
<b>RESULTAT COURANT avant impôts (I-II+III-I)</b>	<b>-3 676</b>	<b>-8 998</b>	<b>5 323</b>	<b>-59,15</b>

## Compte de résultat (suite)

	31/12/2023	31/12/2022	Ecart €	%
<b>Produits exceptionnels</b>				
Sur opérations de gestion				
Sur opérations en capital				
Reprises sur provisions et dépréciation et tsf charges				
<b>Total produits exceptionnels (VII)</b>				
<b>Charges exceptionnelles</b>				
Sur opérations de gestion				
Sur opérations en capital				
Dotations aux amortissements, aux dépréciations et provis.				
<b>Total charges exceptionnelles (VIII)</b>				
<b>RESULTAT EXCEPTIONNEL (VII-VIII)</b>				
Participation des salariés aux résultats (IX)				
Impôts sur les bénéfices (X)				
<b>Total des produits (I+III+V+VII)</b>	12 046	9 078	2 968	32,70
<b>Total des charges (II+IV+VI+VIII+IX+X)</b>	15 721	18 076	-2 355	-13,03
<b>BENEFICE OU PERTE</b>	<b>-3 676</b>	<b>-8 998</b>	<b>5 323</b>	<b>-59,15</b>
(a) Y compris :				
- Redevances de crédit-bail mobilier				
- Redevances de crédit-bail immobilier				
(1) Dont produits afférents à des exercices antérieurs				
(2) Dont charges afférentes à des exercices antérieurs				
(3) Dont produits concernant les entités liées				
(4) Dont intérêts concernant les entités liées				



**ABSOLUCE**  
Conseils d'entrepreneurs

AEGIL AUDIT est un cabinet d'audit et de commissariat aux comptes basé à Sainte-Clotilde, membre de la Compagnie Nationale des Commissaires aux Comptes.

Nous proposons une approche d'audit adaptée à chaque structure et fournissons des solutions agiles et durables à nos clients permettant de maintenir une qualité élevée lors de la réalisation d'audit légal et contractuel.

306 Résidence Anaxagore - 26 rue Jean Cocteau, 97490 Sainte Clotilde

Tel : +262 262 30 62 12

[contact@aegil.fr](mailto:contact@aegil.fr)

[www.aegil.fr](http://www.aegil.fr)

SARL d'audit légal au capital de 10 000 euros

RCS SAINT DENIS - SIREN : 791 696 123 - APE : 6920Z



commissaire  
aux comptes



# **RAPPORT SPÉCIAL**

DU COMMISSAIRE AUX COMPTES  
SUR LES CONVENTIONS  
RÉGLEMENTÉES

**EXERCICE CLOS**

LE 31/12/2023

---

**SAS 2G2M FINANCE**  
**SIÈGE SOCIAL : 42 A CHEMIN FORESTIER**  
**LA BRETAGNE**  
**97490 SAINTE CLOTILDE**  
**RCS SAINT-DENIS 433 604 291**

---

## ASSEMBLEE GENERALE D'APPROBATION DES COMPTES DE L'EXERCICE CLOS LE 31 DÉCEMBRE 2023

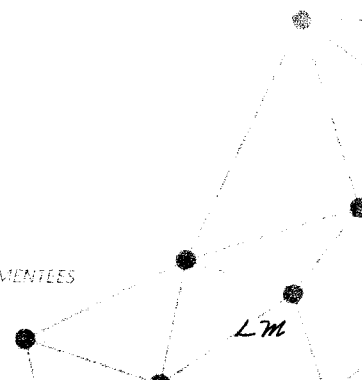
Aux Associés,

En notre qualité de commissaire aux comptes de votre société, nous vous présentons notre rapport sur les conventions réglementées.

Il nous appartient de vous communiquer, sur la base des informations qui nous ont été données, les caractéristiques et les modalités essentielles des conventions dont nous avons été avisés ou que nous aurions découvertes à l'occasion de notre mission, sans avoir à nous prononcer sur leur utilité et leur bien-fondé ni à rechercher l'existence d'autres conventions. Il vous appartient d'apprécier l'intérêt qui s'attachait à la conclusion de ces conventions en vue de leur approbation.

Par ailleurs, il nous appartient, le cas échéant, de vous communiquer les informations relatives à l'exécution, au cours de l'exercice écoulé, des conventions déjà approuvées par l'assemblée générale.

Nous avons mis en œuvre les diligences que nous avons estimé nécessaires au regard de la doctrine professionnelle de la Compagnie nationale des commissaires aux comptes relative à cette mission. Ces diligences ont consisté à vérifier la concordance des informations qui nous ont été données avec les documents de base dont elles sont issues.



## CONVENTIONS SOUMISES À L'APPROBATION DE L'ASSEMBLÉE GÉNÉRALE

Nous vous informons qu'il ne nous a été donné avis d'aucune convention intervenue au cours de l'exercice écoulé à soumettre à l'approbation de l'assemblée générale, en application des dispositions de l'article L.227-10 du code de commerce.

## CONVENTIONS DÉJÀ APPROUVÉES PAR L'ASSEMBLÉE GÉNÉRALE

Conformément aux dispositions statutaires de votre société, nous avons été informés que l'exécution des conventions suivantes, déjà approuvées par l'assemblée générale au cours d'exercices antérieurs, s'est poursuivie au cours de l'exercice écoulé.

### CONVENTIONS ENTRE LA SAS 2G2M FINANCE ET MONSIEUR GASTON BIGEY

#### Personne morale concernée :

Monsieur Gaston BIGEY, Président de la Sas 2G2M FINANCE

#### Nature et objet :

M. Gaston BIGEY est titulaire d'un compte courant d'associé dans la SAS 2G2M Finance, dont le solde s'élève au 31 décembre 2023 à 6 879 euros, comptabilisés dans un compte de passif non rémunéré au titre écoulé.

Sainte-Clotilde, le 12 juin 2024

Pour la société ÆGIL

Commissaire aux Comptes



**Laurielle MOUSSA**

**Commissaire aux Comptes**





AEGIL AUDIT est un cabinet d'audit et de commissariat aux comptes basé  
à Sainte-Clotilde, membre de la Compagnie Nationale  
des Commissaires aux Comptes.

Nous proposons une approche d'audit adaptée à chaque structure et  
fournissons des solutions agiles et durables à nos clients permettant  
de maintenir une qualité élevée lors de la réalisation d'audit légal et contractuel.

306 Résidence Anaxagore - 26 rue Jean Cocteau, 97490 Sainte Clotilde

Tel : +262 262 30 62 12

[contact@aegil.fr](mailto:contact@aegil.fr)

[www.aegil.fr](http://www.aegil.fr)

SARL d'audit légal au capital de 10 000 euros

RCS SAINT DENIS - SIREN : 791 696 123 - APE : 6920Z



commissaire  
aux comptes