

**COPIE
CERTIFIEE CONFORME**



cogérial

COMPTES ANNUELS

SAS COGERIAL SAS

8 Chemin de la Terrasse

31500 TOULOUSE

Exercice du 01/07/2023 au 30/06/2024

Bilan Actif

		30/06/2024			30/06/2023
		Brut	Amort. et Dépréc.	Net	Net
Capital souscrit non appelé (1)					
ACTIF IMMOBILISE	IMMOBILISATIONS INCORPORELLES				
	Frais d'établissement				
	Frais de développement				
	Concessions brevets droits similaires	54 390	45 806	8 585	15 661
	Fonds commercial (1)	452 615		452 615	452 615
	Autres immobilisations incorporelles				
	Avances et acomptes				
	IMMOBILISATIONS CORPORELLES				
	Terrains				
	Constructions				
	Installations techniques, mat. et outillage indus.				
	Autres immobilisations corporelles	403 471	253 007	150 464	180 963
	Immobilisations en cours				
	Avances et acomptes				
	IMMOBILISATIONS FINANCIERES (2)				
Participations évaluées selon mise en équival.					
Autres participations					
Créances rattachées à des participations					
Autres titres immobilisés	15		15	15	
Prêts					
Autres immobilisations financières	31 490		31 490	27 282	
	TOTAL (II)	941 981	298 813	643 169	676 536
ACTIF CIRCULANT	STOCKS ET EN-COURS				
	Matières premières, approvisionnements				
	En-cours de production de biens				
	En-cours de production de services				
	Produits intermédiaires et finis				
	Marchandises				
	Avances et Acomptes versés sur commandes	300		300	
	CREANCES (3)				
	Créances clients et comptes rattachés	2 196 219	795 293	1 400 926	1 684 663
	Autres créances	114 081		114 081	90 495
Capital souscrit appelé, non versé					
VALEURS MOBILIERES DE PLACEMENT					
DISPONIBILITES	779 573		779 573	873 325	
COMPTES DE REGULARISATION	Charges constatées d'avance	73 010		73 010	69 183
	TOTAL (III)	3 163 183	795 293	2 367 890	2 717 667
	Frais d'émission d'emprunt à étaler (IV)				
Primes de remboursement des obligations (V)					
Écarts de conversion actif (VI)					
TOTAL ACTIF (I à VI)		4 105 164	1 094 105	3 011 059	3 394 203

(1) dont droit au bail

(2) dont immobilisations financières à moins d'un an

(3) dont créances à plus d'un an

2 572

Bilan Passif

		30/06/2024	30/06/2023
Capitaux Propres	Capital social ou individuel	310 000	310 000
	Primes d'émission, de fusion, d'apport ...	96 291	96 291
	Ecart de réévaluation		
	RESERVES		
	Réserve légale	31 000	31 000
	Réserves statutaires ou contractuelles		
	Réserves réglementées		
	Autres réserves	1 423 698	1 359 905
	Report à nouveau		
	Résultat de l'exercice	139 501	318 968
Subventions d'investissement			
Provisions réglementées		1 431	
Total des capitaux propres		2 000 492	2 117 595
Autres fonds propres	Produits des émissions de titres participatifs		
	Avances conditionnées		
Total des autres fonds propres			
Provisions	Provisions pour risques		
	Provisions pour charges		
Total des provisions			
DETTES (1)	DETTES FINANCIERES		
	Emprunts obligataires convertibles		
	Autres emprunts obligataires		
	Emprunts dettes auprès des établissements de crédit (2)	102 351	138 096
	Emprunts et dettes financières divers (3)	483	430
	Avances et acomptes reçus sur commandes en cours		
	DETTES D'EXPLOITATION		
	Dettes fournisseurs et comptes rattachés	187 148	289 710
	Dettes fiscales et sociales	704 985	846 199
	DETTES DIVERSES		
Dettes sur immobilisations et comptes rattachés			
Autres dettes	15 600	2 173	
Produits constatés d'avance (1)			
Total des dettes		1 010 568	1 276 608
	Ecart de conversion passif		
TOTAL PASSIF		3 011 059	3 394 203
Résultat de l'exercice exprimé en centimes		139 501,41	318 967,64
(1) Dettes et produits constatés d'avance à moins d'un an		944 158	1 174 257
(2) Dont concours bancaires courants, et soldes créditeurs de banques et CCP			
(3) Dont emprunts participatifs			

Compte de Résultat 1/2

				30/06/2024	30/06/2023
		France	Exportation	12 mois	12 mois
PRODUITS D'EXPLOITATION	Ventes de marchandises				
	Production vendue (Biens)				
	Production vendue (Services et Travaux)	2 548 225	2 000	2 550 225	2 479 981
	Montant net du chiffre d'affaires	2 548 225	2 000	2 550 225	2 479 981
	Production stockée				
	Production immobilisée				
	Subventions d'exploitation			667	10 000
Reprises sur provisions et amortissements, transfert de charges			238 720	214 763	
Autres produits			583	2 464	
Total des produits d'exploitation (1)				2 790 194	2 707 207
CHARGES D'EXPLOITATION	Achats de marchandises				
	Variation de stock				
	Achats de matières et autres approvisionnements				
	Variation de stock				1 374
	Autres achats et charges externes			437 584	479 189
	Impôts, taxes et versements assimilés			28 234	25 859
	Salaires et traitements			1 038 317	1 082 637
	Charges sociales du personnel			396 425	387 396
	Cotisations personnelles de l'exploitant				
	Dotations aux amortissements :				
	- sur immobilisations			51 097	51 213
	- charges d'exploitation à répartir				
	Dotations aux dépréciations :				
- sur immobilisations					
- sur actif circulant			653 824	266 293	
Dotations aux provisions					
Autres charges			15 841	4 191	
Total des charges d'exploitation (2)				2 621 322	2 298 150
RESULTAT D'EXPLOITATION				168 872	409 057

Compte de Résultat

2/2

		30/06/2024	30/06/2023
RESULTAT D'EXPLOITATION		168 872	409 057
Opéra. comm.	Bénéfice attribué ou perte transférée Perte supportée ou bénéfice transféré		
PRODUITS FINANCIERS	De participations (3) D'autres valeurs mobilières et créances d'actif immobilisé (3) Autres intérêts et produits assimilés (3) Reprises sur provisions et dépréciations et transferts de charges Différences positives de change Produits nets sur cessions de valeurs mobilières de placement		
Total des produits financiers			
CHARGES FINANCIERES	Dotations aux amortissements, aux dépréciations et aux provisions Intérêts et charges assimilées (4) Différences négatives de change Charges nettes sur cessions de valeurs mobilières de placement	670	866
Total des charges financières		670	866
RESULTAT FINANCIER		(670)	(866)
RESULTAT COURANT AVANT IMPOTS		168 202	408 192
PRODUITS EXCEPTIONNELS	Sur opérations de gestion Sur opérations en capital Reprises sur provisions et dépréciations et transferts de charges	1 431	1 332
Total des produits exceptionnels		1 431	1 332
CHARGES EXCEPTIONNELLES	Sur opérations de gestion Sur opérations en capital Dotations aux amortissements, aux dépréciations et aux provisions		
Total des charges exceptionnelles			
RESULTAT EXCEPTIONNEL		1 431	1 332
PARTICIPATION DES SALARIES IMPOTS SUR LES BENEFICES		30 132	90 556
TOTAL DES PRODUITS		2 791 625	2 708 539
TOTAL DES CHARGES		2 652 124	2 389 572
RESULTAT DE L'EXERCICE		139 501	318 968
(1) dont produits afférents à des exercices antérieurs			
(2) dont charges afférentes à des exercices antérieurs			
(3) dont produits concernant les entreprises liées			
(4) dont intérêts concernant les entreprises liées			

Règles et Méthodes Comptables

Principes généraux

Les comptes annuels de l'exercice ont été élaborés et présentés conformément aux règles générales applicables en la matière et dans le respect du principe de prudence.

Le bilan de l'exercice présente un total de 3 011 059 euros.

Le compte de résultat, présenté sous forme de liste, affiche un total produits de 2 791 625 euros et un total charges de 2 652 124 euros, dégageant ainsi un résultat de 139 501 euros.

L'exercice considéré débute le 01/07/2023 et finit le 30/06/2024.

Il a une durée de 12 mois.

Les conventions générales comptables ont été appliquées conformément aux hypothèses de base :

- continuité de l'exploitation ;
- permanence des méthodes comptables d'un exercice à l'autre ;
- indépendance des exercices.

La méthode de base retenue pour l'évaluation des éléments inscrits en comptabilité est la méthode des coûts historiques.

Changements comptables

Néant

Immobilisations incorporelles et corporelles

Les immobilisations incorporelles et corporelles sont enregistrées à leur coût d'acquisition ou coût de revient ou à leur valeur d'apport.

L'approche par composants est menée en retenant notamment les critères suivants :

- durée réelle d'utilisation différente de l'immobilisation à laquelle ils se rattachent,
- remplacement nécessaire au cours de la vie de l'immobilisation,
- valeurs absolue et relative significatives.

Règles et Méthodes Comptables

Immobilisations incorporelles et corporelles

L'entreprise a opté, concernant les frais d'acquisition des immobilisations corporelles et incorporelles, pour le rattachement au coût d'acquisition de l'immobilisation.

L'entreprise a opté, concernant les coûts des emprunts, pour la comptabilisation en charges.

Amortissement des immobilisations incorporelles et corporelles

Les plans d'amortissement des immobilisations incorporelles et corporelles pratiqués par l'entreprise sont exposés ci-après.

Postes	Economique		Fiscal	
	Mode	Durée (ans)	Mode	Durée (ans)
Logiciels	Linéaire	3	Linéaire	1
Aménagements	Linéaire	9	Linéaire	9
Matériels de bureau et informatique	Linéaire	3 à 6	Linéaire	3 à 6
Mobiliers	Linéaire	6 à 8	Linéaire	6 à 8

Les différences entre les dotations aux amortissements économiques et les dotations aux amortissements fiscaux sont traitées par le biais des dotations et reprises sur amortissements dérogatoires.

Durée d'amortissement des immobilisations corporelles

L'entreprise opte pour la mesure de simplification des PME, portant sur les durées d'amortissement des biens non décomposables.

En conséquence, les durées d'amortissement de ces biens en mode économique et en mode fiscal sont les durées d'usage.

Dépréciation des immobilisations incorporelles et corporelles

Fonds commercial

Le poste fonds commercial provient d'acquisitions et/ou d'opérations de fusions et assimilées.

La présomption d'une durée d'utilisation non limitée de ces fonds commerciaux n'est pas réfutée. Ainsi ils ne font pas l'objet d'un amortissement mais d'un test de dépréciation sur la base des flux futurs de trésorerie attendus.

Immobilisations incorporelles et corporelles hors fonds de commerce

Aucun indice de perte de valeur n'a été trouvé à la clôture de cet exercice. En conséquence, aucun test de dépréciation n'a été effectué au cours de l'exercice, les valeurs nettes comptables des biens incorporels ou corporels immobilisés étant inférieures à leur valeur vénale ou à leur valeur d'usage.

Règles et Méthodes Comptables

Réévaluation

Il n'a jamais été pratiqué de réévaluation au niveau des immobilisations corporelles et financières depuis la création de la société.

Immobilisations financières

La valeur brute des autres titres immobilisés figurant au bilan est constituée par leur coût d'acquisition.

Les prêts, dépôts et autres créances ont été évalués à leur valeur nominale.

Créances

Les créances ont été évaluées pour leur valeur nominale.

Les créances ont, le cas échéant, été dépréciées par voie de provision pour tenir compte des difficultés de recouvrement auxquelles elles étaient susceptibles de donner lieu.

Disponibilités

Les liquidités disponibles en caisse ou en banque ont été évaluées pour leur valeur nominale.

Provisions pour risques et charges

Elles sont constituées dès lors qu'il existe un risque probable de sortie de ressource sans contreparties attendues.

Elles sont revues à chaque date d'établissement des comptes et ajustées pour refléter la meilleure estimation à cette date.

Les reprises de provisions non utilisées concernent des risques de l'activité courante et sont relatives à des provisions excédentaires ou à des provisions faisant face à des risques disparus.

Provision pour les engagements de retraite

L'entreprise a opté, concernant les engagements de retraite, pour une absence de provisionnement, mais donne une information sur une évaluation de son engagement.

Eléments exceptionnels

Tous les éléments exceptionnels par leur fréquence et leur montant, se rattachant aux activités ordinaires ont été comptabilisés en résultat exceptionnel.

Règles et Méthodes Comptables

Evènements significatif de l'année

Néant

Evènements postérieurs à la clôture

Néant

Indemnités de fin de carrière

Les indemnités de fin de carrière sont évaluées à l'aide de la méthode prospective dite des « unités de crédits projetées ». L'estimation actuarielle dépend de différents paramètres tels que l'ancienneté, l'espérance de vie, le taux de rotation du personnel de l'entreprise ainsi que les hypothèses de revalorisation et d'actualisation.

Les hypothèses de calcul sont les suivantes :

Age de départ à la retraite	67 ans
Table de mortalité	INSEE 2023
Convention Collective	Expert-comptable
Taux d'actualisation	3,60 %

Le montant des droits évalués au 30 juin 2024 s'élève à 41 320 €.

Immobilisations

	Valeurs brutes début d'exercice	Mouvements de l'exercice				Valeurs brutes au 30/06/2024
		Augmentations		Diminutions		
		Réévaluations	Acquisitions	Virt p.à p.	Cessions	
INCORPORELLES						
Frais d'établissement et de développement						
Autres	507 005					507 005
TOTAL IMMOBILISATIONS INCORPORELLES	507 005					507 005
CORPORELLES						
Terrains						
Constructions sur sol propre sur sol d'autrui instal. agencet aménagement						
Instal technique, matériel outillage industriels						
Instal., agencement, aménagement divers	165 873					165 873
Matériel de transport						
Matériel de bureau, mobilier	224 076		13 521			237 597
Emballages récupérables et divers						
Immobilisations corporelles en cours						
Avances et acomptes						
TOTAL IMMOBILISATIONS CORPORELLES	389 950		13 521			403 471
FINANCIERES						
Participations évaluées en équivalence						
Autres participations						
Autres titres immobilisés	15					15
Prêts et autres immobilisations financières	27 282		4 208			31 490
TOTAL IMMOBILISATIONS FINANCIERES	27 297		4 208			31 505
TOTAL	924 252		17 729			941 981

--

Amortissements

	Amortissements début d'exercice	Mouvements de l'exercice		Amortissements au 30/06/2024
		Dotations	Diminutions	
INCORPORELLES				
Frais d'établissement et de développement				
Fonds commercial				
Autres immobilisations incorporelles	38 730	7 076		45 806
TOTAL IMMOBILISATIONS INCORPORELLES	38 730	7 076		45 806
CORPORELLES				
Terrains				
Constructions sur sol propre sur sol d'autrui instal. agencement aménagement				
Instal technique, matériel outillage industriels				
Autres Instal., agencement, aménagement divers	60 122	18 784		78 906
Matériel de transport				
Matériel de bureau, mobilier	148 864	25 237		174 101
Emballages récupérables et divers				
TOTAL IMMOBILISATIONS CORPORELLES	208 986	44 021		253 007
TOTAL	247 716	51 097		298 813

	Ventilation des mouvements affectant la provision pour amortissements dérogatoires						Mouvement net des amortisse- ment à la fin de l'exercice
	Dotations			Reprises			
	Différentiel de durée et autres	Mode dégressif	Amort. fiscal exceptionnel	Différentiel de durée et autres	Mode dégressif	Amort. fiscal exceptionnel	
Frais d'établissement et de développement							
Fonds commercial							
Autres immobilisations incorporelles							
TOTAL IMMOB INCORPORELLES							
Terrains							
Constructions sur sol propre sur sol d'autrui instal, agencement, aménag.							
Instal. technique matériel outillage industriels							
Instal générales Agenct aménagt divers							
Matériel de transport							
Matériel de bureau, informatique, mobilier							
Emballages récupérables, divers							
TOTAL IMMOB CORPORELLES							
Frais d'acquisition de titres de participation							
TOTAL							
TOTAL GENERAL NON VENTILE							

Provisions

		Début exercice	Augmentations	Diminutions		30/06/2024
				Utilisées	Non utilisées	
PROVISIONS REGLEMENTEES	Reconstruction gisements miniers et pétroliers					
	Provisions pour investissement					
	Provisions pour hausse des prix					
	Provisions pour amortissements dérogatoires	1 431		1 431		
	Provisions fiscales pour prêts d'installation					
	Provisions autres					
PROVISIONS REGLEMENTEES		1 431		1 431		
PROVISIONS POUR RISQUES ET CHARGES	Pour litiges					
	Pour garanties données aux clients					
	Pour pertes sur marchés à terme					
	Pour amendes et pénalités					
	Pour pertes de change					
	Pour pensions et obligations similaires					
	Pour impôts					
	Pour renouvellement des immobilisations					
	Provisions pour gros entretien et grandes révisions					
	Pour chges sociales et fiscales sur congés à payer Autres					
PROVISIONS POUR RISQUES ET CHARGES						
PROVISIONS POUR DEPRECIATION	Sur immobilisations					
	<ul style="list-style-type: none"> incorporelles corporelles des titres mis en équivalence titres de participation autres immo. financières 					
	Sur stocks et en-cours					
	Sur comptes clients	379 947	653 824	220 043	18 435	795 293
	Autres					
PROVISIONS POUR DEPRECIATION		379 947	653 824	220 043	18 435	795 293
TOTAL GENERAL		381 377	653 824	221 474	18 435	795 293
Dont dotations et reprises	<ul style="list-style-type: none"> -d'exploitation -financières -exceptionnelles 		653 824	220 043 1 431	18 435	
Titres mis en équivalence : montant de la dépréciation à la clôture de l'exercice calculée selon les règles prévues à l'article 39-1.5e du C.G.I.						

Créances et Dettes

		30/06/2024	1 an au plus	plus d'1 an
CREANCES	Créances rattachées à des participations			
	Prêts (1) (2)			
	Autres immobilisations financières	31 490		31 490
	Clients douteux ou litigieux	32 059	32 059	
	Autres créances clients	2 164 160	2 164 160	
	Créances représentatives des titres prêtés			
	Personnel et comptes rattachés			
	Sécurité sociale et autres organismes sociaux			
	Impôts sur les bénéfices	68 875	68 875	
	Taxes sur la valeur ajoutée	25 401	25 401	
	Autres impôts, taxes versements assimilés			
	Divers	13 481	13 481	
	Groupe et associés (2)			
	Débiteurs divers	6 323	6 323	
	Charges constatées d'avances	73 010	73 010	
TOTAL DES CREANCES		2 414 800	2 383 310	31 490
(1)	Prêts accordés en cours d'exercice			
(1)	Remboursements obtenus en cours d'exercice			
(2)	Prêts et avances consentis aux associés (personnes physiques)			

		30/06/2024	1 an au plus	1 à 5 ans	plus de 5 ans
DETTES	Emprunts obligataires convertibles (1)				
	Autres emprunts obligataires (1)				
	Emp. dettes ets de crédit à 1an max. à l'origine (1)				
	Emp. dettes ets de crédit à plus 1an à l'origine (1)	102 351	35 942	66 409	
	Emprunts et dettes financières divers (1) (2)				
	Fournisseurs et comptes rattachés	187 148	187 148		
	Personnel et comptes rattachés	150 792	150 792		
	Sécurité sociale et autres organismes sociaux	121 700	121 700		
	Impôts sur les bénéfices				
	Taxes sur la valeur ajoutée	425 195	425 195		
	Obligations cautionnées				
	Autres impôts, taxes et assimilés	7 298	7 298		
	Dettes sur immobilisations et comptes rattachés				
	Groupe et associés (2)	483	483		
	Autres dettes	15 600	15 600		
Dettes représentative de titres empruntés					
Produits constatés d'avance					
TOTAL DES DETTES		1 010 568	944 158	66 409	
(1)	Emprunts souscrits en cours d'exercice				
(1)	Emprunts remboursés en cours d'exercice	35 745			
(2)	Emprunts dettes associés (personnes physiques)				


Fonds Commercial

	30/06/2024	Observations
Achetés avec protection juridique Eléments acquis du fonds de commerce Fonds commerciaux réévalués Fonds commerciaux reçus en apport	452 615	Clientele apportée lors de la fusion du 31 Mai 1996
TOTAL	452 615	

--

Produits à recevoir (avec détail)

	30/06/2024	30/06/2023	Variations	%
Créances rattachées à des participations				
Autres immobilisations financières				
Autres créances clients				
Autres créances	13 481	8 082	5 399	66,81
TOTAL	13 481	8 082	5 399	66,81




Produits à recevoir (détail) au 30/06/2024

Libellé	Montant
CREDIT IMPOT FAMILLE	9 586
AUTRES TAXES A RECEVOIR	3 895
Totalisation	13 481

Charges constatées d'avance (avec détail)

	30/06/2024	30/06/2023	Variations	%
Charges constatées d'avance - EXPLOITATION	73 010	69 183	3 827	5,53
Charges constatées d'avance - FINANCIERES				
Charges constatées d'avance - EXCEPTIONNELLES				
TOTAL	73 010	69 183	3 827	5,53




Charges constatées d'avance (détail) au 30/06/2024

Détail des charges constatées d'avance	Période		Exploitation	Financières	Exceptionnelles
	début	fin			
LOCATIONS			29 281		
ABONNEMENTS			5 646		
CHARGES LOCATIVES			5 555		
MAINTENANCE			1 537		
ASSURANCES			5 943		
DOCUMENTATIONS			6 530		
COMMUNICATION			3 015		
COTISATIONS			8 800		
TICKETS RESTAURANTS			2 742		
ABONNEMENTS DIVERS			3 962		
Totalisation			73 010		

Charges à payer (avec détail)

	30/06/2024	30/06/2023	Variations %
Emprunts obligataires convertibles			
Autres emprunts obligataires			
Emprunts et dettes auprès des établissements de crédit			
Emprunts et dettes financières divers			
Dettes fournisseurs et comptes rattachés	123 797	194 172	(70 375) -36,24
Dettes fiscales et sociales	207 783	395 849	(188 066) -47,51
Dettes fournisseurs d'immobilisation			
Autres dettes			
TOTAL	331 581	590 021	(258 440) -43,80



Charges à payer (détail) au 30/06/2024

Libellé	Montant
FOURNISSEURS - FACTURES NON PARVENUES	123 797
PERSONNEL - SALAIRES A PAYER	77 498
PERSONNEL - CONGES A PAYER	56 294
PERSONNEL - AUTRES CHARGES	17 000
CHARGES SOCIALES / SALAIRES A PAYER	31 056
CHARGES SOCIALES / CONGES A PAYER	24 412
ETAT - CHARGES A PAYER	1 523
Totalisation	331 581

Capital social

	30/06/2024	Nombre	Val. Nominale	Montant
ACTIONS / PARTS SOCIALES	Du capital social début exercice	10 000,00	31,0000	310 000,00
	Emises pendant l'exercice			
	Remboursées pendant l'exercice			
	Du capital social fin d'exercice	10 000,00	31,0000	310 000,00

Variations des Capitaux Propres

	Capitaux propres clôture 30/06/2023	Affectation du résultat N-1 ¹	Apports avec effet rétroactif	Variations en cours d'exercice ²	Capitaux propres clôture 30/06/2024
Capital social	310 000				310 000
Primes d'émission, de fusion, d'apport ...	96 291				96 291
Ecart de réévaluation					
Réserve légale	31 000				31 000
Réserves statutaires ou contractuelles					
Réserves réglementées					
Autres réserves	1 359 905	63 794			1 423 698
Report à nouveau					
Résultat de l'exercice	318 968	(318 968)		139 501	139 501
Subventions d'investissement					
Provisions réglementées	1 431			(1 431)	
TOTAL	2 117 595	(255 174)		138 070	2 000 492

Date de l'assemblée générale 30/12/2023

Dividendes attribués 255 174

¹dont dividende provenant du résultat n-1 255 174

Capitaux propres à l'ouverture de l'exercice après affectation du résultat n-1 1 862 421

Capitaux propres à l'ouverture de l'exercice après apports avec effet rétroactif 1 862 421

² Dont variation dues à des modifications de structure au cours de l'exercice

Variation des capitaux propres au cours de l'exercice hors opérations de structure (117 104)

Charges et produits exceptionnels de l'exercice

		30/06/2024
Nature	Charges	Produits
Sur opérations de gestion		
Sur opérations en capital		
Sur amortissements et provisions		1 431
AMORTISSEMENT DEROGATOIRE		1 431

Charges et produits sur exercices antérieurs

		30/06/2024
Nature	Charges	Produits

Engagements financiers

	30/06/2024	Engagements financiers donnés	Engagements financiers reçus
Effets escomptés non échus			
Avals, cautions et garanties			
Engagements de crédit-bail			
Engagements en pensions, retraite et assimilés Indemnités de fin de carrière		17 614	
		17 614	
Autres engagements			
Total des engagements financiers (1)		17 614	
(1) Dont concernant : Les dirigeants Les filiales Les participations Les autres entreprises liées			