








Bordereau attestant l'exactitude des informations - ARRAS - 6201 - Documents comptables (B-S)
- Dépôt le 17/01/2025 - 325 - 2018 B 00867 - 841 092 133 - SL2H



CERTIFIE CONFORME

S.A.S. SL2H



ZAL LA CANARDERIE BATIMENTS

62880 PONT A VENDIN

HOLDING

COMPTES ANNUELS

31/12/2023



FRANCE

EXPERTISE COMPTABLE

19 Rue Jean Jaurès

59113 SECLIN

0320900402

www.tgs-france.fr



Sommaire

<i>Bilan Actif</i>	1
<i>Bilan Passif</i>	2
<i>Compte de Résultat 1/2</i>	3
<i>Compte de Résultat 2/2</i>	4
<i>Immobilisations</i>	5
<i>Amortissements</i>	6
<i>Provisions au bilan</i>	7
<i>Créances et dettes</i>	8
<i>Capital social</i>	9
<i>Filiales et participations 1</i>	10



Bilan Actif

	31/12/2023			31/12/2022
	Brut	Amort. et Dépréc.	Net	Net
Capital souscrit non appelé (1)				
IMMOBILISATIONS INCORPORELLES				
Frais d'établissement				
Frais de développement				
Concessions brevets droits similaires				
Fonds commercial (1)				
Autres immobilisations incorporelles				
Avances et acomptes				
IMMOBILISATIONS CORPORELLES				
Terrains				
Constructions				
Installations techniques, mat. et outillage indus.	38 723	19 264	19 460	25 490
Autres immobilisations corporelles	95 940	54 402	41 538	46 834
Immobilisations en cours				
Avances et acomptes				
IMMOBILISATIONS FINANCIERES (2)				
Participations évaluées selon mise en équival.				
Autres participations	271 750		271 750	270 500
Créances rattachées à des participations	278 437		278 437	130 711
Autres titres immobilisés				
Prêts				
Autres immobilisations financières				
TOTAL (II)	684 851	73 665	611 185	473 535
STOCKS ET EN-COURS				
Matières premières, approvisionnements				
En-cours de production de biens				
En-cours de production de services				
Produits intermédiaires et finis				
Marchandises				
Avances et Acomptes versés sur commandes				
CREANCES (3)				
Créances clients et comptes rattachés	165 360		165 360	259 976
Autres créances	142 591		142 591	53 069
Capital souscrit appelé, non versé				
VALEURS MOBILIERES DE PLACEMENT				
DISPONIBILITES	18 391		18 391	5 087
Charges constatées d'avance				
TOTAL (III)	326 342		326 342	318 132
Frais d'émission d'emprunt à étaler (IV)				
Primes de remboursement des obligations (V)				
Ecarts de conversion actif (VI)				
TOTAL ACTIF (I à VI)	1 011 192	73 665	937 527	791 667
(1) dont droit au bail				
(2) dont immobilisations financières à moins d'un an			278 437	130 711
(3) dont créances à plus d'un an				


GREFFE DU TRIBUNAL
17 JAN. 2025
DE COMMERCE D'ARRAS

ACTIF IMMOBILISE

ACTIF CIRCULANT

COMPTES DE
REGULARISATION





Bilan Passif

	31/12/2023	31/12/2022
Capital social ou individuel	218 500	218 500
Primes d'émission, de fusion, d'apport ...		
Ecart de réévaluation		
RESERVES		
Réserve légale	9 400	9 400
Réserves statutaires ou contractuelles		
Réserves réglementées		
Autres réserves	199 355	65 786
Report à nouveau		
Résultat de l'exercice	149 252	233 570
Subventions d'investissement		
Provisions réglementées		
Total des capitaux propres	576 508	527 255
Autres fonds propres		
Produits des émissions de titres participatifs		
Avances conditionnées		
Total des autres fonds propres		
Provisions		
Provisions pour risques		
Provisions pour charges		
Total des provisions		
DETTES FINANCIERES		
Emprunts obligataires convertibles		
Autres emprunts obligataires		
Emprunts dettes auprès des établissements de crédit (2)		
Emprunts et dettes financières divers (3)	209	208
Avances et acomptes reçus sur commandes en cours		
DETTES D'EXPLOITATION		
Dettes fournisseurs et comptes rattachés	11 850	17 808
Dettes fiscales et sociales	57 599	185 659
DETTES DIVERSES		
Dettes sur immobilisations et comptes rattachés		
Autres dettes	291 361	60 737
Produits constatés d'avance (1)		
Total des dettes	361 019	264 412
Ecart de conversion passif		
TOTAL PASSIF	937 527	791 667
Résultat de l'exercice exprimé en centimes	149 252,46	233 569,69
(1) Dettes et produits constatés d'avance à moins d'un an	361 019	264 412
(2) Dont concours bancaires courants, et soldes créditeurs de banques et CCP		
(3) Dont emprunts participatifs		



Compte de Résultat 1/2

			31/12/2023	31/12/2022	
	France	Hors France	12 mois	12 mois	
PRODUITS D'EXPLOITATION	Ventes de marchandises				
	Production vendue (Biens)				
	Production vendue (Services et Travaux)		273 367	273 367	434 607
	Montant net du chiffre d'affaires		273 367	273 367	434 607
	Production stockée				
	Production immobilisée				
	Subventions d'exploitation				417
	Reprises sur provisions et amortissements, transfert de charges			8 982	8 880
	Autres produits			4	
	Total des produits d'exploitation (1)			282 353	443 904
CHARGES D'EXPLOITATION	Achats de marchandises				
	Variation de stock				
	Achats de matières et autres approvisionnements				
	Variation de stock				
	Autres achats et charges externes			16 821	27 961
	Impôts, taxes et versements assimilés			3 803	2 548
	Salaires et traitements			156 492	122 336
	Charges sociales du personnel			83 966	67 606
	Cotisations personnelles de l'exploitant				
	Dotations aux amortissements :				
	- sur immobilisations			23 826	24 092
	- charges d'exploitation à répartir				
	Dotations aux dépréciations :				
	- sur immobilisations				
	- sur actif circulant				
Dotations aux provisions					
Autres charges			4	19	
Total des charges d'exploitation (2)			284 911	244 563	
RESULTAT D'EXPLOITATION			(2 558)	199 341	


Compte de Résultat 2/2

	31/12/2023	31/12/2022
RESULTAT D'EXPLOITATION	(2 558)	199 341
Opéra. comm.		
Bénéfice attribué ou perte transférée		
Perte supportée ou bénéfice transféré		
PRODUITS FINANCIERS		
De participations (3)	149 714	74 857
D'autres valeurs mobilières et créances d'actif immobilisé (3)		
Autres intérêts et produits assimilés (3)	3 336	887
Reprises sur provisions et dépréciations et transferts de charges		
Différences positives de change		
Produits nets sur cessions de valeurs mobilières de placement		
Total des produits financiers	153 050	75 744
CHARGES FINANCIERES		
Dotations aux amortissements, aux dépréciations et aux provisions		
Intérêts et charges assimilées (4)		
Différences négatives de change		
Charges nettes sur cessions de valeurs mobilières de placement		
Total des charges financières		
RESULTAT FINANCIER	153 050	75 744
RESULTAT COURANT AVANT IMPOTS	150 491	275 085
PRODUITS EXCEPTIONNELS		
Sur opérations de gestion		
Sur opérations en capital		20 000
Reprises sur provisions et dépréciations et transferts de charges		
Total des produits exceptionnels		20 000
CHARGES EXCEPTIONNELLES		
Sur opérations de gestion		
Sur opérations en capital		13 029
Dotations aux amortissements, aux dépréciations et aux provisions		
Total des charges exceptionnelles		13 029
RESULTAT EXCEPTIONNEL		6 971
PARTICIPATION DES SALARIES		
IMPOTS SUR LES BENEFICES	1 239	48 486
TOTAL DES PRODUITS	435 403	539 647
TOTAL DES CHARGES	286 150	306 078
RESULTAT DE L'EXERCICE	149 252	233 570

- (1) dont produits afférents à des exercices antérieurs
(2) dont charges afférentes à des exercices antérieurs
(3) dont produits concernant les entreprises liées
(4) dont intérêts concernant les entreprises liées

Immobilisations

	Valeurs brutes début d'exercice	Mouvements de l'exercice			Valeurs brutes au 31/12/2023
		Réévaluations	Acquisitions Virt p.à p.	Diminutions Cessions	
INCORPORELLES					
Frais d'établissement et de développement					
Autres					
TOTAL IMMOBILISATIONS INCORPORELLES					
CORPORELLES					
Terrains					
Constructions sur sol propre					
sur sol d'autrui					
instal. agencet aménagement					
Instal technique, matériel outillage industriels	38 723				38 723
Instal., agencement, aménagement divers					
Matériel de transport	82 860		12 500		95 360
Matériel de bureau, informatique et mobilier	580				580
Emballages récupérables et divers					
Immobilisations corporelles en cours					
Avances et acomptes					
TOTAL IMMOBILISATIONS CORPORELLES	122 163		12 500		134 663
FINANCIERES					
Participations évaluées en équivalence					
Autres participations	401 211		510 226	361 250	550 187
Autres titres immobilisés					
Prêts et autres immobilisations financières					
TOTAL IMMOBILISATIONS FINANCIERES	401 211		510 226	361 250	550 187
TOTAL	523 375		522 726	361 250	684 851




Amortissements

	Amortissements début d'exercice	Mouvements de l'exercice Dotations	Diminutions	Amortissements au 31/12/2023
INCORPORELLES				
Frais d'établissement et de développement				
Fonds commercial				
Autres immobilisations incorporelles				
TOTAL IMMOBILISATIONS INCORPORELLES				
CORPORELLES				
Terrains				
Constructions sur sol propre sur sol d'autrui instal. agencement aménagement				
Instal technique, matériel outillage industriels	13 233	6 030		19 264
Autres Instal., agencement, aménagement divers				
Matériel de transport	36 381	17 602		53 983
Matériel de bureau, mobilier	225	193		418
Emballages récupérables et divers				
TOTAL IMMOBILISATIONS CORPORELLES	49 840	23 826		73 665
TOTAL	49 840	23 826		73 665

Ventilation des mouvements affectant la provision pour amortissements dérogatoires

	Dotations		Reprises		Mouvement net des amortisse- ment à la fin de l'exercice
	Différentiel de durée et aut	Mode dégressif	Différentiel de durée et aut	Mode dégressif	
Frais d'établissement et de développement					
Fonds commercial					
Autres immobilisations incorporelles					
TOTAL IMMOB INCORPORELLES					
Terrains					
Constructions sur sol propre sur sol d'autrui instal, agencement, aménag.					
Instal. technique matériel outillage industriels					
Instal générales Agencet aménagt divers					
Matériel de transport					
Matériel de bureau, informatique, mobilier					
Emballages récupérables, divers					
TOTAL IMMOB CORPORELLES					
Frais d'acquisition de titres de participation					
TOTAL					
TOTAL GENERAL NON VENTILE					



Provisions

Début exercice Augmentations Diminutions 31/12/2023

PROVISIONS REGLEMENTEES
 Reconstruction gisements miniers et pétroliers
 Provisions pour investissement
 Provisions pour hausse des prix
 Provisions pour amortissements dérogatoires
 Provisions fiscales pour prêts d'installation
 Provisions autres

PROVISIONS REGLEMENTEES

--	--	--

PROVISIONS POUR RISQUES ET CHARGES
 Pour litiges
 Pour garanties données aux clients
 Pour pertes sur marchés à terme
 Pour amendes et pénalités
 Pour pertes de change
 Pour pensions et obligations similaires
 Pour impôts
 Pour renouvellement des immobilisations
 Provisions pour gros entretien et grandes révisions
 Pour chges sociales et fiscales sur congés à payer
 Autres

PROVISIONS POUR RISQUES ET CHARGES

--	--	--

PROVISIONS POUR DEPRECIATION
 Sur immobilisations {
 incorporelles
 corporelles
 des titres mis en équivalence
 titres de participation
 autres immo. financières
 Sur stocks et en-cours
 Sur comptes clients
 Autres

PROVISIONS POUR DEPRECIATION

--	--	--

TOTAL GENERAL

--	--	--

Dont dotations et reprises {
 - d'exploitation
 - financières
 - exceptionnelles

Titres mis en équivalence : montant de la dépréciation à la clôture de l'exercice calculée selon les règles prévues à l'article 39-1.5e du C.G.I.



Créances et Dettes

		31/12/2023	1 an au plus	plus d'1 an
CREANCES	Créances rattachées à des participations	278 437	278 437	
	Prêts			
	Autres immobilisations financières			
	Clients douteux ou litigieux			
	Autres créances clients	165 360	165 360	
	Créances représentatives des titres prêtés			
	Personnel et comptes rattachés	54 305	54 305	
	Sécurité sociale et autres organismes sociaux	916	916	
	Impôts sur les bénéfices	47 248	47 248	
	Taxes sur la valeur ajoutée	36 636	36 636	
	Autres impôts, taxes versements assimilés			
	Divers			
	Groupe et associés	3 336	3 336	
	Débiteurs divers	150	150	
	Charges constatées d'avances			
TOTAL DES CREANCES		586 388	586 388	
Prêts accordés en cours d'exercice				
Remboursements obtenus en cours d'exercice				
Prêts et avances consentis aux associés (personnes physiques)		3 336		
	31/12/2023	1 an au plus	1 à 5 ans	plus de 5 ans
DETTES	Emprunts obligataires convertibles			
	Autres emprunts obligataires			
	Emprunts dettes ets de crédit à 1an max. à l'origine			
	Emprunts dettes ets de crédit à plus 1 an à l'origine			
	Emprunts et dettes financières divers			
	Fournisseurs et comptes rattachés	11 850	11 850	
	Personnel et comptes rattachés	3 577	3 577	
	Sécurité sociale et autres organismes sociaux	12 900	12 900	
	Impôts sur les bénéfices			
	Taxes sur la valeur ajoutée	39 207	39 207	
	Obligations cautionnées			
	Autres impôts, taxes et assimilés	1 916	1 916	
	Dettes sur immobilisations et comptes rattachés			
	Groupe et associés	209	209	
	Autres dettes	291 361	291 361	
Dettes représentatives de titres empruntés				
Produits constatés d'avance				
TOTAL DES DETTES		361 019	361 019	
Emprunts souscrits en cours d'exercice				
Emprunts remboursés en cours d'exercice				
Emprunts dettes associés (personnes physiques)		209		



Capital social

ACTIONS / PARTS SOCIALES

	31/12/2023	Nombre	Val. Nominale	Montant
Du capital social début exercice		218 500,00	1,0000	218 500,00
Emises pendant l'exercice				
Remboursées pendant l'exercice				
Du capital social fin d'exercice		218 500,00	1,0000	218 500,00



Filiales et participations

	31/12/2023	Capitaux propres	Quote-part détenue en pourcentage	Résultat du dernier exercice clos
A. Renseignements détaillés				
1. Filiales (Plus de 50 %)				
2AF		1 160 070	93,57	112 658
STORES PAJO		236 130	100,00	26 445

2. Participations (10 à 50 %)


B. Renseignements globaux

1. Filiales non reprises en A.

- a) françaises
- b) étrangères


2. Participations non reprises en A.

- a) françaises
- b) étrangères



SAS SL2H
Rapport
sur les comptes annuels
Exercice Clos 31 Décembre 2023

ZAL DE LA CANARDERIE
62880 PONT-A-VENDIN





SAS SL2H

Rapport du commissaire aux comptes sur les comptes annuels

Aux associés,

Opinion

En exécution de la mission qui nous a été confiée par l'assemblée générale, nous avons effectué l'audit des comptes annuels de la société SL2H relatifs à l'exercice clos le 31 décembre 2023, tels qu'ils sont joints au présent rapport.

Nous certifions que les comptes annuels sont, au regard des règles et principes comptables français, réguliers et sincères et donnent une image fidèle du résultat des opérations de l'exercice écoulé ainsi que de la situation financière et du patrimoine de la société à la fin de cet exercice.

Fondement de l'opinion

Référentiel d'audit

Nous avons effectué notre audit selon les normes d'exercice professionnel applicables en France. Nous estimons que les éléments que nous avons collectés sont suffisants et appropriés pour fonder notre opinion.

Les responsabilités qui nous incombent en vertu de ces normes sont indiquées dans la partie « Responsabilités du commissaire aux comptes relatives à l'audit des comptes annuels » du présent rapport.

Indépendance


Nous avons réalisé notre mission d'audit dans le respect des règles d'indépendance prévues par le code de commerce et par le code de déontologie de la profession de commissaire aux comptes, sur la période du 1^{er} janvier 2023 à la date d'émission de notre rapport.

Justification des appréciations

En application des dispositions des articles L. 823-9 et R.823-7 du code de commerce relatives à la justification de nos appréciations, nous portons à votre connaissance les appréciations suivantes qui, selon notre jugement professionnel, ont été les plus importantes pour l'audit des comptes annuels de l'exercice.

Les appréciations ainsi portées s'inscrivent dans le contexte de l'audit des comptes annuels pris dans leur ensemble et de la formation de notre opinion exprimée ci-avant. Nous n'exprimons pas d'opinion sur des éléments de ces comptes annuels pris isolément.

Nous avons analysé et apprécié le caractère approprié des principes comptables suivis et des estimations significatives retenues pour l'arrêté des comptes.



ALLIANCE-EXPERTS

Vérification des documents adressés aux associés

Nous avons également procédé, conformément aux normes d'exercice professionnel applicables en France, aux vérifications spécifiques prévues par la loi.

Nous n'avons pas d'observation à formuler sur la sincérité et la concordance avec les comptes annuels des informations données dans les documents adressés aux associés sur la situation financière et les comptes annuels.

Responsabilités de la direction et des personnes constituant le gouvernement d'entreprise relatives aux comptes annuels

Il appartient à la direction d'établir des comptes annuels présentant une image fidèle conformément aux règles et principes comptables français ainsi que de mettre en place le contrôle interne qu'elle estime nécessaire à l'établissement de comptes annuels ne comportant pas d'anomalies significatives, que celles-ci proviennent de fraudes ou résultent d'erreurs.

Lors de l'établissement des comptes annuels, il incombe à la direction d'évaluer la capacité de la société à poursuivre son exploitation, de présenter dans ces comptes, le cas échéant, les informations nécessaires relatives à la continuité d'exploitation et d'appliquer la convention comptable de continuité d'exploitation, sauf s'il est prévu de liquider la société ou de cesser son activité.

Les comptes annuels ont été arrêtés par le Président.

Responsabilités du commissaire aux comptes relatives à l'audit des comptes annuels

Il nous appartient d'établir un rapport sur les comptes annuels. Notre objectif est d'obtenir l'assurance raisonnable que les comptes annuels pris dans leur ensemble ne comportent pas d'anomalies significatives. L'assurance raisonnable correspond à un niveau élevé d'assurance, sans toutefois garantir qu'un audit réalisé conformément aux normes d'exercice professionnel permet de systématiquement détecter toute anomalie significative. Les anomalies peuvent provenir de fraudes ou résulter d'erreurs et sont considérées comme significatives lorsque l'on peut raisonnablement s'attendre à ce qu'elles puissent, prises individuellement ou en cumulé, influencer les décisions économiques que les utilisateurs des comptes prennent en se fondant sur ceux-ci.

Comme précisé par l'article L.823-10-1 du code de commerce, notre mission de certification des comptes ne consiste pas à garantir la viabilité ou la qualité de la gestion de votre société.

Dans le cadre d'un audit réalisé conformément aux normes d'exercice professionnel applicables en France, le commissaire aux comptes exerce son jugement professionnel tout au long de cet audit. En outre :

- Il identifie et évalue les risques que les comptes annuels comportent des anomalies significatives, que celles-ci proviennent de fraudes ou résultent d'erreurs, définit et met en œuvre des procédures d'audit face à ces risques, et recueille des éléments qu'il estime suffisants et appropriés pour fonder son opinion. Le risque de non-détection d'une anomalie significative provenant d'une fraude est plus élevé que celui d'une anomalie significative résultant d'une erreur, car la fraude peut impliquer la collusion, la falsification, les omissions volontaires, les fausses déclarations ou le contournement du contrôle interne ;



ALLIANCE-EXPERTS

- Il prend connaissance du contrôle interne pertinent pour l'audit afin de définir des procédures d'audit appropriées en la circonstance, et non dans le but d'exprimer une opinion sur l'efficacité du contrôle interne ;
- Il apprécie le caractère approprié des méthodes comptables retenues et le caractère raisonnable des estimations comptables faites par la direction, ainsi que les informations les concernant fournies dans les comptes annuels ;
- Il apprécie le caractère approprié de l'application par la direction de la convention comptable de continuité d'exploitation et, selon les éléments collectés, l'existence ou non d'une incertitude significative liée à des événements ou à des circonstances susceptibles de mettre en cause la capacité de la société à poursuivre son exploitation. Cette appréciation s'appuie sur les éléments collectés jusqu'à la date de son rapport, étant toutefois rappelé que des circonstances ou événements ultérieurs pourraient mettre en cause la continuité d'exploitation. S'il conclut à l'existence d'une incertitude significative, il attire l'attention des lecteurs de son rapport sur les informations fournies dans les comptes annuels au sujet de cette incertitude ou, si ces informations ne sont pas fournies ou ne sont pas pertinentes, il formule une certification avec réserve ou un refus de certifier ;
- Il apprécie la présentation d'ensemble des comptes annuels et évalue si les comptes annuels reflètent les opérations et événements sous-jacents de manière à en donner une image fidèle.

Fait à Tourcoing, le 22 mai 2024

*Charlotte Querret
Commissaire aux Comptes*

A circular stamp with the text "Charlotte Querret" and "C.A. 2023" is partially obscured by a large, bold, handwritten signature in black ink.



SL2H
Société par actions simplifiée
au capital de 218 500 euros
Siège social : ZAL de la Canarderie, Bat B, 62880 PONT A VENDIN
841 092 133 RCS ARRAS

ASSEMBLÉE GÉNÉRALE ORDINAIRE ANNUELLE
DU 28 juin 2024

Proposition de la résolution d'affectation du résultat de l'exercice clos le 31 décembre 2023

DEUXIÈME RÉOLUTION

L'Assemblée Générale décide d'affecter le bénéfice de l'exercice clos le 31 décembre 2023 s'élevant à 149 252,46 euros de la manière suivante :

Bénéfice de l'exercice	149 252,46 euros
A la réserve légale	12 450 euros
Solde	----- 136 802,46 euros
A titre de dividendes	120 000 euros
Soit 0,55 euros par action	
Le solde	16 802,46 euros

En totalité au compte "autres réserves".


Il est précisé que le montant des revenus distribués au titre de l'exercice clos le 31 décembre 2023 éligibles à l'abattement de 40 % prévu à l'article 158, 3-2° du Code général des impôts s'élève à 120 000 euros, soit la totalité des dividendes mis en distribution.

Le dividende serait mis en paiement au siège social à compter de ce jour.

Les associés sont informés que depuis le 1^{er} janvier 2018, les dividendes versés aux associés personnes physiques domiciliés fiscalement en France sont soumis au prélèvement forfaitaire unique dont le paiement devra être effectué auprès du TRESOR PUBLIC dans les 15 premiers jours du mois suivant celui de la mise en paiement des dividendes. Conformément aux dispositions de l'article 117 quater modifié du Code général des impôts, est mis en place un prélèvement forfaitaire obligatoire de 12.80 %, non libératoire, et imputable ultérieurement sur l'impôt sur le revenu. Un prélèvement de 17.20% est appliqué au titre de la CSG/CRDS et des prélèvements sociaux.

Les associés peuvent sous condition d'option expresse globale et irrévocable pour tous les revenus de capitaux mobiliers, demander à bénéficier du barème progressif de l'impôt sur le revenu. Cette option s'opère à la date de souscription de la déclaration des revenus. Dans ce cas, il est précisé que l'intégralité de cette distribution est éligible à un abattement fiscal au taux de 40 % pour les associés ayant optés en application de l'article 158. 3 du Code Général des Impôts.

Les contribuables dont le revenu fiscal de référence de l'avant-dernière année est inférieur à



50 000 € pour les contribuables célibataires, divorcés ou veufs, et 75 000 € pour les contribuables soumis à imposition commune, peuvent demandés à être dispensés du prélèvement forfaitaire de 12.80 %.

Conformément à la loi, l'Assemblée Générale prend acte que les dividendes distribués au titre des trois derniers exercices ont été les suivants :

- Exercice clos le 31/12/2020 :

-50 000 euros, soit 0,45 euros par titre

-dividendes éligibles à l'abattement de 40 % : 50 00 euros

- Exercice clos le 31/12/2021 :

-50 000 euros, soit 0,22 euros par titre

-dividendes éligibles à l'abattement de 40 % : 50.000 euros

- Exercice clos le 31/12/2022 :


-50 000 euros, soit 0,22 euros par titre

-dividendes éligibles à l'abattement de 40 % : 50 000 euros

Vote de l'Assemblée Générale Ordinaire Annuelle du 28 juin 2024

Cette résolution est adoptée à l'unanimité des voix des associés.

Certifié conforme
Le Président
Laurent HUPEZ



Bilan Actif

		31/12/2023		31/12/2022		
		Brut	Amort. et Dépréc.	Net	Net	
Capital souscrit non appelé (1)						
IMMOBILISATIONS INCORPORELLES						
Frais d'établissement						
Frais de développement						
Concessions brevets droits similaires						
Fonds commercial (1)						
Autres immobilisations incorporelles						
Avances et acomptes						
ACTIF IMMOBILISE	IMMOBILISATIONS CORPORELLES					
	Terrains					
	Constructions					
		Installations techniques, mat. et outillage indus.	38 723	19 264	19 460	25 490
		Autres immobilisations corporelles	95 940	54 402	41 538	46 834
	Immobilisations en cours					
	Avances et acomptes					
	IMMOBILISATIONS FINANCIERES (2)					
	Participations évaluées selon mise en équival.					
		Autres participations	271 750		271 750	270 500
	Créances rattachées à des participations	278 437		278 437	130 711	
Autres titres immobilisés						
Prêts						
Autres immobilisations financières						
TOTAL (II)		684 851	73 665	611 185	473 535	
ACTIF CIRCULANT	STOCKS ET EN-COURS					
	Matières premières, approvisionnements					
	En-cours de production de biens					
	En-cours de production de services					
	Produits intermédiaires et finis					
	Marchandises					
	Avances et Acomptes versés sur commandes					
	CREANCES (3)					
		Créances clients et comptes rattachés	165 360		165 360	259 976
		Autres créances	142 591		142 591	53 069
Capital souscrit appelé, non versé						
COMPTES DE REGULARISATION	VALEURS MOBILIERES DE PLACEMENT					
	DISPONIBILITES					
		Charges constatées d'avance	18 391		18 391	5 087
	TOTAL (III)		326 342		326 342	318 132
		Frais d'émission d'emprunt à étaler (IV)				
		Primes de remboursement des obligations (V)				
		Ecarts de conversion actif (VI)				
	TOTAL ACTIF (I à VI)		1 011 192	73 665	937 527	791 667
	(1) dont droit au bail					
	(2) dont immobilisations financières à moins d'un an				278 437	130 711
(3) dont créances à plus d'un an						






Bilan Passif


	31/12/2023	31/12/2022
Capital social ou individuel	218 500	218 500
Primes d'émission, de fusion, d'apport ...		
Ecart de réévaluation		
RESERVES		
Réserve légale	9 400	9 400
Réserves statutaires ou contractuelles		
Réserves réglementées		
Autres réserves	199 355	65 786
Report à nouveau		
Résultat de l'exercice	149 252	233 570
Subventions d'investissement		
Provisions réglementées		
Total des capitaux propres	576 508	527 255
Autres fonds propres		
Produits des émissions de titres participatifs		
Avances conditionnées		
Total des autres fonds propres		
Provisions		
Provisions pour risques		
Provisions pour charges		
Total des provisions		
DETTES FINANCIERES		
Emprunts obligataires convertibles		
Autres emprunts obligataires		
Emprunts dettes auprès des établissements de crédit (2)		
Emprunts et dettes financières divers (3)	209	208
Avances et acomptes reçus sur commandes en cours		
DETTES D'EXPLOITATION		
Dettes fournisseurs et comptes rattachés	11 850	17 808
Dettes fiscales et sociales	57 599	185 659
DETTES DIVERSES		
Dettes sur immobilisations et comptes rattachés		
Autres dettes	291 361	60 737
Produits constatés d'avance (1)		
Total des dettes	361 019	264 412
Ecart de conversion passif		
TOTAL PASSIF	937 527	791 667
Résultat de l'exercice exprimé en centimes	149 252,46	233 569,69
(1) Dettes et produits constatés d'avance à moins d'un an	361 019	264 412
(2) Dont concours bancaires courants, et soldes créditeurs de banques et CCP		
(3) Dont emprunts participatifs		





Compte de Résultat 1/2


			31/12/2023	31/12/2022	
	France	Hors France	12 mois	12 mois	
PRODUITS D'EXPLOITATION	Ventes de marchandises				
	Production vendue (Biens)				
	Production vendue (Services et Travaux)		273 367	273 367	434 607
	Montant net du chiffre d'affaires		273 367	273 367	434 607
	Production stockée				
	Production immobilisée				
	Subventions d'exploitation				417
	Reprises sur provisions et amortissements, transfert de charges			8 982	8 880
	Autres produits			4	
	Total des produits d'exploitation (1)			282 353	443 904
CHARGES D'EXPLOITATION	Achats de marchandises				
	Variation de stock				
	Achats de matières et autres approvisionnements				
	Variation de stock				
	Autres achats et charges externes			16 821	27 961
	Impôts, taxes et versements assimilés			3 803	2 548
	Salaires et traitements			156 492	122 336
	Charges sociales du personnel			83 966	67 606
	Cotisations personnelles de l'exploitant				
	Dotations aux amortissements :				
	- sur immobilisations			23 826	24 092
	- charges d'exploitation à répartir				
	Dotations aux dépréciations :				
	- sur immobilisations				
	- sur actif circulant				
Dotations aux provisions					
Autres charges			4	19	
Total des charges d'exploitation (2)			284 911	244 563	
RESULTAT D'EXPLOITATION			(2 558)	199 341	



Compte de Résultat 2/2

	31/12/2023	31/12/2022
	RESULTAT D'EXPLOITATION	199 341
Opéra. comm.	(2 558)	
	Bénéfice attribué ou perte transférée	
	Perte supportée ou bénéfice transféré	
PRODUITS FINANCIERS		
	De participations (3)	74 857
	D'autres valeurs mobilières et créances d'actif immobilisé (3)	
	Autres intérêts et produits assimilés (3)	887
	Reprises sur provisions et dépréciations et transferts de charges	
	Différences positives de change	
	Produits nets sur cessions de valeurs mobilières de placement	
	Total des produits financiers	75 744
CHARGES FINANCIERES		
	Dotations aux amortissements, aux dépréciations et aux provisions	
	Intérêts et charges assimilées (4)	
	Différences négatives de change	
	Charges nettes sur cessions de valeurs mobilières de placement	
	Total des charges financières	153 050
	RESULTAT FINANCIER	75 744
	RESULTAT COURANT AVANT IMPOTS	275 085
PRODUITS EXCEPTIONNELS		
	Sur opérations de gestion	
	Sur opérations en capital	20 000
	Reprises sur provisions et dépréciations et transferts de charges	
	Total des produits exceptionnels	20 000
CHARGES EXCEPTIONNELLES		
	Sur opérations de gestion	
	Sur opérations en capital	13 029
	Dotations aux amortissements, aux dépréciations et aux provisions	
	Total des charges exceptionnelles	13 029
	RESULTAT EXCEPTIONNEL	6 971
	PARTICIPATION DES SALAIRES	
	IMPOTS SUR LES BENEFICES	48 486
	TOTAL DES PRODUITS	539 647
	TOTAL DES CHARGES	306 078
	RESULTAT DE L'EXERCICE	233 570

- (1) dont produits afférents à des exercices antérieurs
(2) dont charges afférentes à des exercices antérieurs
(3) dont produits concernant les entreprises liées
(4) dont intérêts concernant les entreprises liées



ANNEXE COMPTABLE



Annexe

◆ INTRODUCTION

Les comptes annuels de l'exercice ont été élaborés et présentés conformément aux règles générales applicables en la matière et dans le respect du principe de prudence.

Le bilan de l'exercice présente un total de 937 527 euros.

Le compte de résultat, présenté sous forme de liste, affiche un total **produits** de 435 403 euros et un total **charges** de 286 150 euros, dégageant ainsi un **résultat** de 149 252 euros.

L'exercice considéré débute le 01/01/2023 et finit le 31/12/2023.
Il a une durée de 12 mois.

Les notes ou les tableaux ci-après font partie des comptes annuels

◆ FAITS CARACTÉRISTIQUES

Pas d'éléments particuliers sur cet exercice.

◆ RÈGLES ET MÉTHODES COMPTABLES

Les comptes annuels sont établis en respectant les principes généraux suivants :

- Image fidèle, comparabilité, continuité de l'activité
- Régularité, sincérité
- Prudence
- Permanence des méthodes

Les éléments inscrits en comptabilité sont évalués par référence à la méthode des coûts historiques.


Les modes et méthodes d'évaluations spécifiques à divers postes des comptes annuels sont décrits ci-après

Les comptes annuels ont été établis conformément au règlement ANC n° 2016-07 du 4 novembre 2016 relatif au Plan comptable général homologué par l'arrêté du 26 décembre 2016

Valeurs Immobilisées

La valeur brute des éléments de l'actif immobilisé correspond à la valeur d'entrée des biens dans le patrimoine, compte tenu des frais nécessaires à la mise en état d'utilisation de ces biens et selon les options figurant sous le tableau « Etat de l'actif immobilisé ». Ces éléments n'ont pas fait l'objet d'une réévaluation légale ou libre.

L'amortissement économique a été calculé selon les modalités spécifiées pour chacune des catégories sous le tableau « Etat des amortissements ».



Annexe

En cas d'utilisation de mode ou durée différent sur le plan fiscal, le complément de dotations est porté en amortissement dérogatoire.

Les éléments de l'actif immobilisé ont été, le cas échéant, dépréciés par voie de provision pour tenir compte de leur valeur actuelle à la date de clôture de l'exercice

Créances et dettes

Les créances et les dettes ont été évaluées pour leur valeur nominale.

Les créances et les dettes en monnaies étrangères ont été converties et comptabilisées sur la base du dernier cours du change précédant la date de clôture de l'exercice.

Disponibilités


Les liquidités disponibles en banque ou en caisse ont été évaluées pour leur valeur nominale.

Achats

Les frais accessoires d'achats payés à des tiers n'ont pas été incorporés dans les charges d'achat mais ont été comptabilisés dans les différents comptes de charges correspondant à leur nature.

Produits et charges exceptionnels

Les produits et charges exceptionnels tiennent compte, non seulement des éléments qui ne sont pas liés à l'activité normale de l'entreprise, mais également de ceux qui présentent un caractère exceptionnel eu égard à leur montant.



Immobilisations

	Valeurs brutes début d'exercice	Mouvements de l'exercice			Valeurs brutes au 31/12/2023
		Réévaluations	Augmentations Acquisitions	Diminutions Virt p.à p. Cessions	
INCORPORELLES					
Frais d'établissement et de développement					
Autres					
TOTAL IMMOBILISATIONS INCORPORELLES					
CORPORELLES					
Terrains					
Constructions sur sol propre					
sur sol d'autrui					
instal. agencet aménagement					
Instal technique, matériel outillage industriels	38 723				38 723
Instal, agencement, aménagement divers					
Matériel de transport	82 860		12 500		95 360
Matériel de bureau, informatique et mobilier	580				580
Emballages récupérables et divers					
Immobilisations corporelles en cours					
Avances et acomptes					
TOTAL IMMOBILISATIONS CORPORELLES	122 163		12 500		134 663
FINANCIERES					
Participations évaluées en équivalence					
Autres participations	401 211		510 226	361 250	550 187
Autres titres immobilisés					
Prêts et autres immobilisations financières					
TOTAL IMMOBILISATIONS FINANCIERES	401 211		510 226	361 250	550 187
TOTAL	523 375		522 726	361 250	684 851



Amortissements

	Amortissements début d'exercice	Mouvements de l'exercice Dotations	Diminutions	Amortissements au 31/12/2023
INCORPORELLES				
Frais d'établissement et de développement				
Fonds commercial				
Autres immobilisations incorporelles				
TOTAL IMMOBILISATIONS INCORPORELLES				
CORPORELLES				
Terrains				
Constructions sur sol propre				
sur sol d'autrui				
instal. agencement aménagement				
Instal technique, matériel outillage industriels	13 233	6 030		19 264
Autres Instal., agencement, aménagement divers				
Matériel de transport	36 381	17 602		53 983
Matériel de bureau, mobilier	225	193		418
Emballages récupérables et divers				
TOTAL IMMOBILISATIONS CORPORELLES	49 840	23 826		73 665
TOTAL	49 840	23 826		73 665

Ventilation des mouvements affectant la provision pour amortissements dérogatoires

	Dotations			Reprises			Mouvement net des amortisse- ment à la fin de l'exercice
	Différentiel de durée et aut	Mode dégressif	Amort. fiscal exceptionnel	Différentiel de durée et aut	Mode dégressif	Amort. fiscal exceptionnel	
Frais d'établissement et de développement							
Fonds commercial							
Autres immobilisations incorporelles							
TOTAL IMMOB INCORPORELLES							
Terrains							
Constructions sur sol propre							
sur sol d'autrui							
instal, agencement, aménag.							
Instal. technique matériel outillage industriels							
Instal générales Agenct aménagt divers							
Matériel de transport							
Matériel de bureau, informatique, mobilier							
Emballages récupérables, divers							
TOTAL IMMOB CORPORELLES							
Frais d'acquisition de titres de participation							
TOTAL							
TOTAL GENERAL NON VENTILE							






Provisions

	Début exercice	Augmentations	Diminutions	31/12/2023
PROVISIONS REGLEMEENTEES	Reconstruction gisements miniers et pétroliers			
	Provisions pour investissement			
	Provisions pour hausse des prix			
	Provisions pour amortissements dérogatoires			
	Provisions fiscales pour prêts d'installation			
	Provisions autres			
	PROVISIONS REGLEMEENTEES			
PROVISIONS POUR RISQUES ET CHARGES	Pour litiges			
	Pour garanties données aux clients			
	Pour pertes sur marchés à terme			
	Pour amendes et pénalités			
	Pour pertes de change			
	Pour pensions et obligations similaires			
	Pour impôts			
	Pour renouvellement des immobilisations			
	Provisions pour gros entretien et grandes révisions			
	Pour chges sociales et fiscales sur congés à payer			
	Autres			
PROVISIONS POUR RISQUES ET CHARGES				
PROVISIONS POUR DEPRECIATION	Sur immobilisations	{ incorporelles corporelles des titres mis en équivalence titres de participation autres immo. financières		
	Sur stocks et en-cours			
	Sur comptes clients			
	Autres			
	PROVISIONS POUR DEPRECIATION			
	TOTAL GENERAL			
Dont dotations et reprises	{ - d'exploitation - financières - exceptionnelles			

Titres mis en équivalence : montant de la dépréciation à la clôture de l'exercice calculée selon les règles prévues à l'article 39-1.5e du C.G.I.



Créances et Dettes

	31/12/2023	1 an au plus	plus d'1 an	
CREANCES	Créances rattachées à des participations	278 437	278 437	
	Prêts			
	Autres immobilisations financières			
	Clients douteux ou litigieux			
	Autres créances clients	165 360	165 360	
	Créances représentatives des titres prêtés			
	Personnel et comptes rattachés	54 305	54 305	
	Sécurité sociale et autres organismes sociaux	916	916	
	Impôts sur les bénéfices	47 248	47 248	
	Taxes sur la valeur ajoutée	36 636	36 636	
	Autres impôts, taxes versements assimilés			
	Divers			
	Groupe et associés	3 336	3 336	
	Débiteurs divers	150	150	
	Charges constatées d'avances			

TOTAL DES CREANCES

586 388

586 388

Prêts accordés en cours d'exercice	
Remboursements obtenus en cours d'exercice	
Prêts et avances consentis aux associés (personnes physiques)	3 336


	31/12/2023	1 an au plus	1 à 5 ans	plus de 5 ans	
DETTES	Emprunts obligataires convertibles				
	Autres emprunts obligataires				
	Emprunts dettes ets de crédit à 1an max. à l'origine				
	Emprunts dettes ets de crédit à plus 1 an à l'origine				
	Emprunts et dettes financières divers				
	Fournisseurs et comptes rattachés	11 850	11 850		
	Personnel et comptes rattachés	3 577	3 577		
	Sécurité sociale et autres organismes sociaux	12 900	12 900		
	Impôts sur les bénéfices				
	Taxes sur la valeur ajoutée	39 207	39 207		
	Obligations cautionnées				
	Autres impôts, taxes et assimilés	1 916	1 916		
	Dettes sur immobilisations et comptes rattachés				
	Groupe et associés	209	209		
	Autres dettes	291 361	291 361		
Dettes représentatives de titres empruntés					
Produits constatés d'avance					

TOTAL DES DETTES

361 019

361 019


Emprunts souscrits en cours d'exercice	
Emprunts remboursés en cours d'exercice	
Emprunts dettes associés (personnes physiques)	209



Produits et Charges exceptionnels

31/12/2023


Total des produits exceptionnels	
Total des charges exceptionnelles	
Résultat exceptionnel	



Capital social

ACTIONS / PARTS SOCIALES

	31/12/2023	Nombre	Val. Nominale	Montant
Du capital social début exercice		218 500,00	1,0000	218 500,00
Emises pendant l'exercice				
Remboursées pendant l'exercice				
Du capital social fin d'exercice		218 500,00	1,0000	218 500,00



Filiales et participations

	31/12/2023	Capitaux propres	Quote-part détenue en pourcentage	Résultat du dernier exercice clos
A. Renseignements détaillés				
1. Filiales (Plus de 50 %)				
2AF		1 160 070	93,57	112 658
STORES PAJO		236 130	100,00	26 445

2. Participations (10 à 50 %)


B. Renseignements globaux

1. Filiales non reprises en A.

- a) françaises
- b) étrangères

2. Participations non reprises en A.

- a) françaises
- b) étrangères



SL2H
Société par actions simplifiée
au capital de 218 500 euros
Siège social : ZAL de la Canarderie, Bat B, 62880 PONT A VENDIN
841 092 133 RCS ARRAS

ASSEMBLÉE GÉNÉRALE ORDINAIRE ANNUELLE
DU 28 juin 2024

Proposition de la résolution d'affectation du résultat de l'exercice clos le 31 décembre 2023

DEUXIÈME RÉSOLUTION

L'Assemblée Générale décide d'affecter le bénéfice de l'exercice clos le 31 décembre 2023 s'élevant à 149 252,46 euros de la manière suivante :

Bénéfice de l'exercice	149 252,46 euros
A la réserve légale	12 450 euros

Solde	136 802,46 euros
A titre de dividendes	120 000 euros
Soit 0,55 euros par action	
Le solde	16 802,46 euros

En totalité au compte "autres réserves".

Il est précisé que le montant des revenus distribués au titre de l'exercice clos le 31 décembre 2023 éligibles à l'abattement de 40 % prévu à l'article 158, 3-2° du Code général des impôts s'élève à 120 000 euros, soit la totalité des dividendes mis en distribution.

Le dividende serait mis en paiement au siège social à compter de ce jour.

Les associés sont informés que depuis le 1^{er} janvier 2018, les dividendes versés aux associés personnes physiques domiciliés fiscalement en France sont soumis au prélèvement forfaitaire unique dont le paiement devra être effectué auprès du TRESOR PUBLIC dans les 15 premiers jours du mois suivant celui de la mise en paiement des dividendes. Conformément aux dispositions de l'article 117 quater modifié du Code général des impôts, est mis en place un prélèvement forfaitaire obligatoire de 12.80 %, non libératoire, et imputable ultérieurement sur l'impôt sur le revenu. Un prélèvement de 17.20% est appliqué au titre de la CSG/CRDS et des prélèvements sociaux.

Les associés peuvent sous condition d'option expresse globale et irrévocable pour tous les revenus de capitaux mobiliers, demander à bénéficier du barème progressif de l'impôt sur le revenu. Cette option s'opère à la date de souscription de la déclaration des revenus. Dans ce cas, il est précisé que l'intégralité de cette distribution est éligible à un abattement fiscal au taux de 40 % pour les associés ayant optés en application de l'article 158. 3 du Code Général des Impôts.

Les contribuables dont le revenu fiscal de référence de l'avant-dernière année est inférieur à

50 000 € pour les contribuables célibataires, divorcés ou veufs, et 75 000 € pour les contribuables soumis à imposition commune, peuvent demandés à être dispensés du prélèvement forfaitaire de 12.80 %.

Conformément à la loi, l'Assemblée Générale prend acte que les dividendes distribués au titre des trois derniers exercices ont été les suivants :

- Exercice clos le 31/12/2020 :

-50 000 euros, soit 0,45 euros par titre
-dividendes éligibles à l'abattement de 40 % : 50 00 euros

- Exercice clos le 31/12/2021 :

-50 000 euros, soit 0,22 euros par titre
-dividendes éligibles à l'abattement de 40 % : 50 000 euros

- Exercice clos le 31/12/2022 :

-50 000 euros, soit 0,22 euros par titre
-dividendes éligibles à l'abattement de 40 % : 50 000 euros

Vote de l'Assemblée Générale Ordinaire Annuelle du 28 juin 2024

Cette résolution est adoptée à l'unanimité des voix des associés.

Certifié conforme
Le Président
Laurent HUPEZ

