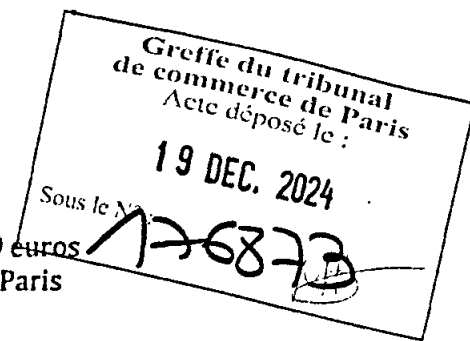


Bordereau attestant l'exactitude des informations - PARIS - 7501 - Documents comptables (B-S) -
Dépôt le 13/12/2024 - 176873 - 2022 B 13812 - 912 594 009 - 21YIELD

21yield
Société par actions simplifiée au capital de 1 017,59 euros
Siège social : 91 rue Villiers de l'Isle Adam, 75020 Paris
RCS Paris 912 594 009



Ci-après la « Société »

**PROCES-VERBAL DE L'ASSEMBLEE GENERALE ORDINAIRE DU 23 MAI 2024
STATUANT SUR LES COMPTES DE L'EXERCICE
CLOS LE 31 DECEMBRE 2023**

Le 23 mai 2024, à 19h, les associés se sont présentés au siège social de la Société, en assemblée générale ordinaire, sur convocation du Président.

Il est établi une feuille de présence signée par les associés présents.

En conséquence, l'assemblée peut valablement délibérer.

M. Camille Krejci préside la séance en sa qualité de Président de la Société.

Le Président dépose sur le bureau et met à la disposition des associés

- Le rapport du Président ;
- Le texte des projets de résolution proposés par le Président à l'assemblée.

Puis le Président déclare que son rapport, les textes des projets de résolution proposés, ainsi que tous les autres documents et renseignements prévus par la loi et les règlements ont été tenus à la disposition des associés, au siège social, à compter de la convocation de l'assemblée et que la Société a fait droit aux demandes de documents qui lui ont été adressées.

L'assemblée lui donne acte de cette déclaration.

Le Président rappelle ensuite que l'assemblée est appelée à statuer sur l'ordre du jour suivant :

- Approbation des comptes annuels clos le 31 décembre 2023

Le Président donne lecture de son rapport et de l'exposé des motifs des projets de résolution présentés. Cette lecture terminée, le Président ouvre la discussion.

PREMIÈRE RÉOLUTION

L'assemblée générale, après avoir entendu la lecture du rapport de gestion du Président, approuve les comptes annuels de l'exercice clos le 31 décembre 2023 tels qu'ils ont été présentés, ainsi que les opérations traduites dans ces comptes ou résumées dans ce rapport.

En conséquence, elle donne au Président quitus entier et sans réserve de l'exécution de son mandat pour ledit exercice.

Cette décision est adoptée à l'unanimité des associés.

DEUXIÈME RÉOLUTION

Affectation du résultat

Les associés décident d'affecter les pertes de l'exercice clos le 31 décembre 2023 et qui se chiffrent à - 32 794 euros, de la manière suivante :

Origine : résultat déficitaire de l'exercice -32 794 euros.

**Affectation : Dotation en report à nouveau, soit -32 794 euros.
Nouveau solde en report à nouveau, soit -32 794 euros.**

Répartition après affectation

Cette affectation a pour effet de porter le montant des capitaux propres à 39 730,78 euros.

Rappel des dividendes distribués

L'assemblée générale prend acte qu'il n'a pas été distribué précédemment de dividende, car il s'agit du 1^{er} exercice de la société.

Cette décision est adoptée à l'unanimité des associés.

TROISIÈME RÉOLUTION

En application des articles 39-4 et 223 quater du Code général des impôts, l'assemblée approuve :
Les charges non déductibles du résultat fiscal sont nulles.

Cette décision est adoptée à l'unanimité des associés.

QUATRIÈME RÉOLUTION

L'assemblée générale délègue tous pouvoirs au porteur d'un original, d'une copie ou d'un extrait des présentes à l'effet d'accomplir toutes les formalités légales.

Cette décision est adoptée à l'unanimité des associés.

L'ordre du jour étant épuisé et personne ne demandant plus la parole, le Président de séance déclare la séance levée à 20h.

De tout ce qui précède il a été dressé le procès-verbal qui a été signé, après lecture, par tous les associés.

Fait à Paris, le 23 mai 2024

Monsieur Camille KREJCI

Monsieur Mael KREJCI

Mandatane Camille Krejci

Mandatane: Camille Krejci

Monsieur Stéphane Saadjian

Monsieur Luis Léon

Mandatane = Camille Krejci

Mandatane: Camille Krejci

Monsieur Karim Hakki

Monsieur Ruben Brainenberg

Monsieur Alexandre Allegret-Pibot

Benjamin Donnadiou

Mandatane: Camille Krejci

Mandatane: Camille Krejci

Mandatane: Camille Krejci

Monsieur Stéphane Saadjian

Madame Marie Goffic

Mandatane: Camille Krejci

Mandatane: Camille Krejci

Monsieur Sacha Bismuth

Transfiguration SAS

Représentée par Monsieur Yves Marie Celbert, président

Mandatane = Camille Krejci

Maxime Verlodt

Tintin SAS

Représentée par Monsieur Corentin Celbert, président














JMP Investments SAS

Représentée par Monsieur Maxime Verlodt, DG

Certifié conforme par le représentant légal


21yield
 Société par actions simplifiée au capital de 1 017,59 euros
 Siège social : 91 rue Villiers de l'Isle Adam, 75020 Paris
 RCS Paris 912 594 009
 Ci-après la « Société »

Feuille de présence à l'assemblée générale ordinaire du 23 mai 2024

Associés	Nombre de parts %	Nombre de voix %	Mandataire	Signature
Monsieur Camille KREJCI	49,14%	49,14%		
Monsieur Mael KREJCI	49,14%	49,14%		
Monsieur Stéphane SAATDJIAN	0,07%	0,07%		
Transfiguration SAS	0,11%	0,11%		
Tintin SAS	0,11%	0,11%		
Monsieur Luis LEON	0,11%	0,11%		
Monsieur Karim HAKKI	0,04%	0,04%		
JMP Investments SAS	0,11%	0,11%		
Monsieur Ruben BRAINENBERG	0,26%	0,26%		
Monsieur Alexandre ALLEGRET-PILOT	0,07%	0,07%		
Monsieur Benjamin DONNADIEU	0,44%	0,44%		
Monsieur Tomer BRAINENBERG	0,11%	0,11%		
Madame Marie GOFFIC	0,09%	0,09%		
Monsieur Sacha BISMUTH	0,22%	0,22%		
Total	100 %	100 %		

Les membres du bureau certifient exacte la présente feuille de présence, faisant apparaître que les associés sont présents et totalisent 100 % des actions ayant droit de vote, auxquelles sont attachées autant de voix.

A la présente sont annexés lesdits pouvoirs.


 Monsieur Camille KREJCI
 Président de la Société

Q

loop

21YIELD

Plaque
31/12/2023

Période du 15/03/2022 au 31/12/2023 (Bilan)

Sommaire

0.1	Attestation de présentation des comptes	3
1	<i>Comptes annuels</i>	4
1.1	Bilan actif	5
1.2	Bilan passif	6
1.3	Compte de résultat	7
1.4	Bilan actif (détail)	9
1.5	Bilan passif (détail)	10
1.6	Compte de résultat (détail)	11
2	<i>Gestion</i>	13
2.1	Soldes Intermédiaires de Gestion - Production	14
2.2	Soldes Intermédiaires de Gestion - Production (Détail)	15
2.3	Situation financière	17
2.4	Situation financière (détail)	18
2.5	Tableau de financement	20
2.6	Tableau de financement (détail)	21
3	<i>Déclaration et liasse fiscale</i>	22
3.1	2065 Impôt sur les sociétés	23
3.2	2065 bis	24
3.3	2033-A Bilan (ex.décl.)	25
3.4	2033-B Compte de résultat	26
3.5	2033-C Immob. Amort. + ou -values	27
3.6	2033-D Prov.amort.dérog.déf.report.	29
3.7	Prov. non déduct. réint.déduct.	30
3.8	2033-E Détermination VA produite	31
3.9	2033-F Capital social	32
3.10	2033-G Filiales	33

ATTESTATION

d'expert-comptable

ATTESTATION DE PRESENTATION DES COMPTES ANNUELS

En notre qualité d'expert-comptable et conformément aux termes de notre lettre de mission, nous avons effectué une mission de présentation des comptes annuels relatifs à l'exercice du 15/03/2022 au 31/12/2023 pour l'entité **SAS 21YIELD** inscrite au RCS de Paris sous le numéro 912 594 009, qui se caractérisent par les données suivantes :

▪ Total du bilan :	739.793 €
▪ Chiffre d'affaires :	- €
▪ Résultat net comptable :	-32.794 €

Nos diligences ont été réalisées conformément à la norme professionnelle de l'Ordre des Experts-Comptables applicable à la mission de présentation de comptes qui ne constitue ni un audit ni un examen limité.

Sur la base de nos travaux, nous n'avons pas relevé d'éléments remettant en cause la cohérence et la vraisemblance des comptes annuels pris dans leur ensemble tels qu'ils sont joints à la présente attestation.

Fait à AIX-EN-PROVENCE
Le 22/04/2024

A handwritten signature in black ink, appearing to be 'Stéphane BARBIER', written over a horizontal line.

Stéphane BARBIER
Expert-comptable associé

Actif		Au 31/12/2023			
		Montant brut	Amort. ou Prov.	Montant net	
Capital souscrit non appelé					
Actif immobilisé	Immobilisations incorporelles	Frais d'établissement			
		Frais de développement	6 823	6	6 817
		Concessions, brevets et droits similaires			
		Fonds commercial (1)			
		Autres immobilisations incorporelles			
		Immobilisations incorporelles en cours			
		Avances et acomptes			
		TOTAL	6 823	6	6 817
		Immobilisations corporelles			
		Terrains			
	Constructions				
	Inst. techniques, mat. out. industriels				
	Autres immobilisations corporelles				
	Immobilisations en cours				
	Avances et acomptes				
	TOTAL				
	Immobilisations financières ²⁾				
	Participations évaluées par équivalence				
	Autres participations	20		20	
	Créances rattachées à des participations				
	Titres immob. de l'activité de portefeuille				
	Autres titres immobilisés				
	Prêts	710 000		710 000	
	Autres immobilisations financières				
	TOTAL	710 020		710 020	
TOTAL Actif immobilisé		716 843	6	716 837	
Actif circulant	Stocks	Matières premières, approvisionnements			
		En cours de production de biens			
	En cours de production de services				
	Produits intermédiaires et finis				
	Marchandises				
		TOTAL			
		Avances et acomptes versés sur commandes			
Créances ³⁾	Clients et comptes rattachés				
	Autres créances	5 470		5 470	
	Capital souscrit et appelé, non versé				
	TOTAL	5 470		5 470	
Divers	Valeurs mobilières de placement				
	(dont actions propres :)				
	Instruments de trésorerie	17 485		17 485	
	Disponibilités				
	TOTAL	17 485		17 485	
Charges constatées d'avance					
TOTAL Actif circulant		22 955		22 955	
Frais d'émission d'emprunts à étaler					
Primes de remboursement des emprunts					
Écarts de conversion actif					
TOTAL DE L'ACTIF		739 798	6	739 792	
Renvois :	(1) Dont droit au bail				
	(2) Dont part à moins d'un an (brut) des immobilisations financières				
	(3) Dont créances à plus d'un an (brut)				
Clause de réserve de propriété	Immobilisations	Stocks	Créances		

Période du 15/03/2022 au 31/12/2023 (Bilan)

Bilan Actif	31/12/2023	Néant	Variation	%
Frais de développement	6 823,28	0,00	6 823,28	NS
20300000 FRAIS DE DÉVELOPPEMENT	6 823,28	0,00	6 823,28	NS
Amort. prov. frais de développement	-6,23	0,00	-6,23	NS
28030000 AMORTISSEMENT DES FRAIS DE DÉVELOPPEMENT	-6,23	0,00	-6,23	NS
Total Immobilisations Incorporelles	6 817,05	0,00	6 817,05	NS
Autres participations	20,00	0,00	20,00	NS
26110000 TITRES PARTICIPATION - CMK	20,00	0,00	20,00	NS
Prêts	710 000,00	0,00	710 000,00	NS
27411000 PRETS - GETMO	410 000,00	0,00	410 000,00	NS
27412000 PRETS - GOCEMENT	100 000,00	0,00	100 000,00	NS
27413000 PRETS - FLUID FINANCIAL	200 000,00	0,00	200 000,00	NS
Total Immobilisations financières	710 020,00	0,00	710 020,00	NS
TOTAL Actif immobilisé	716 837,05	0,00	716 837,05	NS
Autres créances	5 470,94	0,00	5 470,94	NS
44566000 TVA DEDUCTIBLE - BIENS & SERVICES	2,14	0,00	2,14	NS
44583000 REMBOURSEMENT DE TVA	4 682,00	0,00	4 682,00	NS
45110000 CONSEIL PATRIMOINE CMK	786,80	0,00	786,80	NS
Total Créances	5 470,94	0,00	5 470,94	NS
Disponibilités	17 485,27	0,00	17 485,27	NS
51210000 BANQUE - BNP	10 000,00	0,00	10 000,00	NS
51220000 BANQUE - SG	7 485,27	0,00	7 485,27	NS
Total Divers	17 485,27	0,00	17 485,27	NS
Total Actif circulant	22 956,21	0,00	22 956,21	NS
TOTAL ACTIF	739 793,26	0,00	739 793,26	NS

Période du 15/03/2022 au 31/12/2023 (Bilan)

Bilan Passif	31/12/2023	Néant	Variation	%
Capital	1 017,59	0,00	1 017,59	NS
10130000 CAPITAL SOUSCRIT APPELE VERSE	1 017,59	0,00	1 017,59	NS
Primes d'émission, de fusion, d'apport	71 507,41	0,00	71 507,41	NS
10410000 PRIME D'EMISSION	71 507,41	0,00	71 507,41	NS
Résultat de l'exercice	-32 794,22	0,00	-32 794,22	NS
Résultat de l'exercice	-32 794,22	0,00	-32 794,22	NS
Capitaux propres	39 730,78	0,00	39 730,78	NS
Autres emprunts obligataires	700 000,00	0,00	700 000,00	NS
16302000 EMPRUNT OBLIGATAIRE - EDOUARD FORNAS	50 000,00	0,00	50 000,00	NS
16303000 EMPRUNT OBLIGATAIRE - SOCIETE MARSEILLAISE DE REN	10 000,00	0,00	10 000,00	NS
16304000 EMPRUNT OBLIGATAIRE - HAPPYNES	50 000,00	0,00	50 000,00	NS
16305000 EMPRUNT OBLIGATAIRE - JEAN BAPTISTE CARTAILLAC	30 000,00	0,00	30 000,00	NS
16306000 EMPRUNT OBLIGATAIRE - ALDER	50 000,00	0,00	50 000,00	NS
16307000 EMPRUNT OBLIGATAIRE - JEAN-LOUIS COLLANGE	20 000,00	0,00	20 000,00	NS
16308000 EMPRUNT OBLIGATAIRE - BENJAMIN DONADIEU	100 000,00	0,00	100 000,00	NS
16309000 EMPRUNT OBLIGATAIRE - VAL DE CEZE	150 000,00	0,00	150 000,00	NS
16310100 EMPRUNT OBLIGATAIRE - PHILIPPE WALLAMACQ	10 000,00	0,00	10 000,00	NS
16310200 EMPRUNT OBLIGATAIRE - HUGOMATH	20 000,00	0,00	20 000,00	NS
16310300 EMPRUNT OBLIGATAIRE - MONIQUE KREJCI	100 000,00	0,00	100 000,00	NS
16310400 EMPRUNT OBLIGATAIRE - SELAS	110 000,00	0,00	110 000,00	NS
Emprunts et dettes assimilées	700 000,00	0,00	700 000,00	NS
Dettes fournisseurs et comptes rattachés	12,48	0,00	12,48	NS
40110000 FOURNISSEURS	12,48	0,00	12,48	NS
Dettes fiscales et sociales	50,00	0,00	50,00	NS
44860000 ETAT - AUTRES CHARGES À PAYER	50,00	0,00	50,00	NS
Dettes	62,48	0,00	62,48	NS
Dettes et produits constatés d'avance	700 062,48	0,00	700 062,48	NS
Total du Passif	739 793,26	0,00	739 793,26	NS

Soldes Intermédiaires de Gestion - Production

	Au 31/12/2023	%		%	Écart N / (N-1)	%
Ventes de marchandises		100,00				
Coût achat marchandises vendues						
Marge commerciale						
Production vendue						
Production stockée						
Production immobilisée	6 823	100,00			6 823	100,00
Production totale de l'exercice	6 823	100,00			6 823	100,00
Production/Ventes de marchandises	6 823	100,00			6 823	100,00
Achats de matières premières et approvisionnement						
Variation de stocks						
Sous-traitance directe						
Marge brute de production	6 823	100,00			6 823	100,00
Marge brute globale	6 823	100,00			6 823	100,00
Autres achats et charges externes	54 012	791,59			54 012	100,00
Valeur ajoutée	47 811	691,59			47 811	100,00
Subventions exploitation						
Impôts, taxes et versements assimilés						
Charges sociales du personnel						
Excédent brut d'exploitation	47 811	691,59			47 811	100,00
Reprises sur charges et transferts						
Autres produits	6	0,09			6	100,00
Dotations aux amortissements et provisions	5	0,08			5	100,00
Autres charges						
Résultat d'exploitation	47 201	691,72			47 201	100,00
Quote-part de résultat en commun						
Produits financiers	19 725	289,08			19 725	100,00
Charges financières	5 317	77,93			5 317	100,00
Résultat courant avant impôts	32 794	480,52			32 794	100,00
Produits exceptionnels						
Charges exceptionnelles						
Résultat exceptionnel						
Participation des salariés						
Impôts sur les bénéfices						
Résultat de l'exercice	32 794	480,52			32 794	100,00

Soldes Intermédiaires de Gestion - Production (Détail)

Période du 15/03/2022 au 31/12/2023 (Bilan)

Soldes Intermédiaires de Gestion	31/12/2023	Néant	Variation	%
Production Immobilisée	6 823,28	0,00	6 823,28	NS
72100000 IMMOBILISATIONS INCORPORELLES	6 823,28	0,00	6 823,28	NS
<i>Production de l'exercice</i>	<i>6 823,28</i>	<i>0,00</i>	<i>6 823,28</i>	<i>NS</i>
<i>Marge brute de production</i>	<i>6 823,28</i>	<i>0,00</i>	<i>6 823,28</i>	<i>NS</i>
<i>Marge brute globale</i>	<i>6 823,28</i>	<i>0,00</i>	<i>6 823,28</i>	<i>NS</i>
Autres achats et charges externes	54 012,93	0,00	54 012,93	NS
60610000 ELECTRICITE	47,10	0,00	47,10	NS
60630000 FOURNITURES & PETITS EQUIPEMENTS	53,59	0,00	53,59	NS
61321000 LOCATION - PARIS & CO	7 000,00	0,00	7 000,00	NS
61322000 LOCATION - PARIS	1 500,00	0,00	1 500,00	NS
61560000 MAINTENANCE - ABONNEMENT GOOGLE	111,22	0,00	111,22	NS
61561000 MAINTENANCE - ABONNEMENT PENNYLANE	74,81	0,00	74,81	NS
61600000 ASSURANCES - MMA PRO PME	106,00	0,00	106,00	NS
61610000 ASSURANCES - AIG	976,57	0,00	976,57	NS
61612000 ASSURANCE - REVOLUT	143,82	0,00	143,82	NS
61810000 DOCUMENTATION	475,00	0,00	475,00	NS
61850000 COLLOQUES ET SEMINAIRES	567,71	0,00	567,71	NS
62263000 HONORAIRES - CAC	400,00	0,00	400,00	NS
62265000 HONORAIRES - CONSEILS	2 500,00	0,00	2 500,00	NS
62266000 HONORAIRES - CAMILLE KREJCI	16 360,83	0,00	16 360,83	NS
62267000 HONORAIRES - OUTSIDERS	6 823,28	0,00	6 823,28	NS
62268000 COACHING	5 000,00	0,00	5 000,00	NS
62270000 FRAIS D'ACTES & CONTENTIEUX	231,60	0,00	231,60	NS
62340000 CADEAUX A LA CLIENTELE	77,75	0,00	77,75	NS
62510000 MISSIONS & DEPLACEMENTS	7 066,77	0,00	7 066,77	NS
62570000 RECEPTION	1 180,22	0,00	1 180,22	NS
62600000 FRAIS POSTAUX ET FRAIS DE TÉLÉCOMMUNICATIONS	1,66	0,00	1,66	NS
62610000 ORANGE - 06.31.22.12.12	480,60	0,00	480,60	NS
62612000 SOSH - LIVEBOX	321,52	0,00	321,52	NS
62750000 FRAIS BANCAIRES	1 812,88	0,00	1 812,88	NS
62810000 COTISATIONS DIVERSES	700,00	0,00	700,00	NS
<i>Valeur ajoutée</i>	<i>-47 189,65</i>	<i>0,00</i>	<i>-47 189,65</i>	<i>NS</i>
<i>Excédent brut d'exploitation</i>	<i>-47 189,65</i>	<i>0,00</i>	<i>-47 189,65</i>	<i>NS</i>
Dotations aux amortissements et provisions	6,23	0,00	6,23	NS
68111000 DOTATION AUX AMORTISSEMENTS DES IMMOBILISATIONS	6,23	0,00	6,23	NS
Autres charges	5,99	0,00	5,99	NS
65800000 CHARGES DIVERSES DE GESTION COURANTE	5,99	0,00	5,99	NS
Résultat d'exploitation	-47 201,87	0,00	-47 201,87	NS
Produits financiers	19 725,30	0,00	19 725,30	NS
76200000 PRODUITS DES AUTRES IMMOBILISATIONS FINANCIÈRES	500,00	0,00	500,00	NS
76260000 REVENUS DES PRETS	19 225,30	0,00	19 225,30	NS
Charges financières	5 317,65	0,00	5 317,65	NS
66101000 INTERETS EMPRUNTS OBLIGATAIRES - NUTRI CO	1 455,52	0,00	1 455,52	NS
66107000 INTERETS EMPRUNTS OBLIGATAIRES - JEAN LOUIS COLLA	649,76	0,00	649,76	NS
66109000 INTERETS EMPRUNTS OBLIGATAIRES - VAL DE CEZE	3 212,37	0,00	3 212,37	NS
Résultat courant avant impôt	-32 794,22	0,00	-32 794,22	NS

Biens		Au 31/12/2023	Financements		Au 31/12/2023
Actifs stables	Immobilisations Corporelles		Financements stables	Fonds propres (associés compris)	33
	Participations et créances rattachées	0		Capital et réserves	73
	Autres immobilisations financières	710		- Non valeurs	-7
	Titres de placement			Plus ou moins-values latentes	
	Autres immobilisations			Résultat de l'exercice (+ ou -)	-33
				Subventions (nettes)	
			Provisions pour pertes et charges		
			Financements à long et moyen terme	700	
TOTAL BIENS STABLES (II)		710	TOTAL FINANCEMENTS STABLES (I)		733
TOTAL BIENS CIRCULANTS (III)			TOTAL BIENS CIRCULANTS (III)		23
Biens circulants Cycle d'exploitation	Stocks		Financements Cycle d'exploitation	Fournisseurs d'exploitation et comptes rattachés	0
	Clients et cptes rattachés			Autres dettes d'exploitation	0
	Autres valeurs	5		TOTAL FINANCEMENTS D'EXPLOITATION (III)	
TOTAL BIENS CIRCULANTS (IV)		5	TOTAL BIENS CIRCULANTS (IV)		5
Liquidités et assimilés	Comptes à terme		Financements à court terme	Impôt société	
	Impôt société Groupes Associés	1		Crédit d'escompte	
	Liquidités	17		Dettes différées	
				Fournisseurs d'immobilisations	
				Découvert bancaire	
TOTAL LIQUIDITÉS (VI)		18	TOTAL FINANCEMENTS À COURT TERME (V)		
TOTAL BIENS CIRCULANTS (IV)		5	TOTAL BIENS CIRCULANTS (IV)		5
TOTAL LIQUIDITÉS (VI)		18	TOTAL LIQUIDITÉS (VI)		18
Total des biens à financer (II+IV+VI)		733	Total des financements (I+III+V)		733

Situation financière (détail)

Période du 15/03/2022 au 31/12/2023 (Bilan)

Situation financière Emplois	31/12/2023	Néant
Participations et créances rattachées	20,00	0,00
26110000 TITRES PARTICIPATION - CMK	20,00	0,00
Autres immobilisations financières	710 000,00	0,00
27411000 PRETS - GETMO	410 000,00	0,00
27412000 PRETS - GOCEMENT	100 000,00	0,00
27413000 PRETS - FLUID FINANCIAL	200 000,00	0,00
Autres valeurs	4 684,14	0,00
44566000 TVA DEDUCTIBLE - BIENS & SERVICES	2,14	0,00
44583000 REMBOURSEMENT DE TVA	4 682,00	0,00
Groupe Associés	786,80	0,00
45110000 CONSEIL PATRIMOINE CMK	786,80	0,00
Liquidités	17 485,27	0,00
51210000 BANQUE - BNP	10 000,00	0,00
51220000 BANQUE - SG	7 485,27	0,00

Période du 15/03/2022 au 31/12/2023 (Bilan)

Situation financière Ressources	31/12/2023	Néant
Capital et réserves	72 525,00	0,00
10130000 CAPITAL SOUSCRIT APPELE VERSE	1 017,59	0,00
10410000 PRIME D'EMISSION	71 507,41	0,00
Non valeurs	-6 817,05	0,00
20300000 FRAIS DE DÉVELOPPEMENT	-6 823,28	0,00
28030000 AMORTISSEMENT DES FRAIS DE DÉVELOPPEMENT	6,23	0,00
Financement à long et moyen terme	700 000,00	0,00
16302000 EMPRUNT OBLIGATAIRE - EDOUARD FORNAS	50 000,00	0,00
16303000 EMPRUNT OBLIGATAIRE - SOCIETE MARSEILLAISE DE REN	10 000,00	0,00
16304000 EMPRUNT OBLIGATAIRE - HAPPYNESS	50 000,00	0,00
16305000 EMPRUNT OBLIGATAIRE - JEAN BAPTISTE CARTAILLAC	30 000,00	0,00
16306000 EMPRUNT OBLIGATAIRE - ALDER	50 000,00	0,00
16307000 EMPRUNT OBLIGATAIRE - JEAN-LOUIS COLLANGE	20 000,00	0,00
16308000 EMPRUNT OBLIGATAIRE - BENJAMIN DONADIEU	100 000,00	0,00
16309000 EMPRUNT OBLIGATAIRE - VAL DE CEZE	150 000,00	0,00
16310100 EMPRUNT OBLIGATAIRE - PHILIPPE WALLAMACQ	10 000,00	0,00
16310200 EMPRUNT OBLIGATAIRE - HUGOMATH	20 000,00	0,00
16310300 EMPRUNT OBLIGATAIRE - MONIQUE KREJCI	100 000,00	0,00
16310400 EMPRUNT OBLIGATAIRE - SELAS	110 000,00	0,00
Fournisseurs exploit. et comptes rattachés	12,48	0,00
40110000 FOURNISSEURS	12,48	0,00
Autres dettes d'exploitation	50,00	0,00
44860000 ETAT - AUTRES CHARGES À PAYER	50,00	0,00

Tableau de financement

Situation au		Fonds de roulement		Besoin en fonds de roulement Excédent de financement d'exploitation		Trésorerie	
Opérations de l'exercice		Emplois	Ressources	Variations		Variations	
				des biens	des financements		
Exploitation	Excédent brut d'exploitation (1)	47					
	Variations des :						
	Stocks						
	Clients et comptes rattachés			5			
	Autres valeurs						
Fournisseurs d'exploit. et comptes rattachés					0		
Autres dettes d'exploitation					0		
		-47		5		-52	
Répartition	Coût ou produit net de financement		14				
	Impôt sur les bénéfices						
	Participation						
	CAF -33						
	Distribution / Prélèvements						
	AF -33						
		14				14	
Investissement	Investissements : non financiers	710					
	financiers						
	Désinvestissements : non financiers						
financiers							
Invest. assimilés	7						
		-717				-717	
Financement	Apports en capital		73				
	Emprunts souscrits		750				
	Remboursement capital						
	Remboursement emprunts	50					
		773				773	
Situation au 31/12/2023		FDR	23	- BFR	-5	=	18

(1) EBE corrigé

Tableau de financement (détail)

Période du 15/03/2022 au 31/12/2023 (Bilan)

Tableau de financement	31/12/2023	Néant
Autres valeurs d'exploitation : N-(N-1)	4 684,14	0,00
44566000 TVA DEDUCTIBLE - BIENS & SERVICES	2,14	0,00
44583000 REMBOURSEMENT DE TVA	4 682,00	0,00
Fournisseurs d'exploitation : N-(N-1)	-12,48	0,00
40110000 FOURNISSEURS	-12,48	0,00
Autres dettes d'exploitation : N-(N-1)	-50,00	0,00
44860000 ETAT - AUTRES CHARGES À PAYER	-50,00	0,00
Coût ou produit net de financement	-14 407,65	0,00
66101000 INTERETS EMPRUNTS OBLIGATAIRES - NUTRI CO	1 455,52	0,00
66107000 INTERETS EMPRUNTS OBLIGATAIRES - JEAN LOUIS COLLA	649,76	0,00
66109000 INTERETS EMPRUNTS OBLIGATAIRES - VAL DE CEZE	3 212,37	0,00
76200000 PRODUITS DES AUTRES IMMOBILISATIONS FINANCIÈRES	-500,00	0,00
76260000 REVENUS DES PRETS	-19 225,30	0,00
Investissements financiers	710 020,00	0,00
Acq. Prêts et autres immob. fin.	710 000,00	0,00
Acq. Titres de participations	20,00	0,00
Investissements assimilés	6 823,28	0,00
Acq. Frais d'établissement	6 823,28	0,00
Apports en capital	-72 525,00	0,00
Augmentation capital numéraire	-72 525,00	0,00
Emprunts souscrits	-750 000,00	0,00
Emprunts nouveaux	-750 000,00	0,00
Remboursement emprunts	50 000,00	0,00
Emprunts remboursés	50 000,00	0,00



IMPÔT SUR LES SOCIÉTÉS

Exercice ouvert le	15032022	et clos le	31122023
Déclaration souscrite pour le résultat d'ensemble du groupe			
Si PME innovantes, cocher la case ci-contre			
Si option pour le régime optionnel de taxation au tonnage, art. 209-0 B (entreprises de transport maritime), cocher la case			

A IDENTIFICATION DE L'ENTREPRISE	
Désignation de la société:	Adresse du siège social:
SAS 21YIELD	
SIRET 9 1 2 5 9 4 0 0 9 0 0 0 1 7	
Adresse du principal établissement:	Ancienne adresse en cas de changement:
91 RUE VILLIERS DE L'ISLE ADAM	
75020 PARIS 20	

RÉGIME FISCAL DES GROUPES	
Les entreprises placées sous le régime des groupes de sociétés doivent déposer cette déclaration en deux exemplaires (art 223 A à U du CGI)	
Date d'entrée dans le groupe de la société déclarante	
Pour les sociétés filiales, désignation	
SIRET	

B ACTIVITÉ	
Activités exercées	Conseil pour les affaires et autres conseils de g
	Si vous avez changé d'activité, cochez la case

C RÉCAPITULATION DES ÉLÉMENTS D'IMPOSITION (cf. notice de la déclaration n°2065-SD)			
1 Résultat fiscal	Bénéfice imposable au taux normal	Bénéfice imposable à 15%	Déficit
			32794
Résultat net cession, concession sous-concession des brevets et assimilés imposable à 10%			
2 Plus-values	PV à long terme imposables à 15%		
	PV à long terme imposables à 19%	Autres PV imposables à 19%	PV à long terme imposables à 0%
			PV exonérées (art. 238 quinquies)

3 Abattements sur le bénéfice et exonérations			
Entreprise nouvelle, art. 44 sexies	Jeunes entreprises innovantes, art. 44 sexies-0 A	Zone de restructuration de la défense, art. 44 terdecies	
Reprise d'entreprise en difficulté, art. 44 septies	Zone franche d'activité, art. 44 quaterdecies	Zone de revitalisation rurale, art. 44 quindecies	Bassins urbains à dynamiser (BUD), art. 44 sexdecies
Zone franche Urbaine - Territoire entrepreneur, art. 44 octies A	Bassins d'emploi à redynamiser, art. 44 duodecies	Société d'investissement immobilier cotée	Zone de développement prioritaire, art. 44 septdecies
Autres dispositifs			
Bénéfice ou déficit exonéré (indiquer. + ou - selon le cas) :		Plus-values exonérées relevant du taux de 15%	

4 Option pour le crédit d'impôt outre-mer :	dans le secteur productif, art. 244 quater W
---	--

D IMPUTATIONS (cf. notice de la déclaration n° 2065-SD)	
1. Au titre des revenus mobiliers de source française ou étrangère, ayant donné lieu à la délivrance d'un certificat de crédits d'impôt	
2. Au titre des revenus auxquels est attaché, en vertu d'une convention fiscale conclue avec un État étranger, un territoire ou une collectivité territoriale d'Outre-mer, un crédit d'impôt représentatif de l'impôt de cet état, territoire ou collectivité.	

E CONTRIBUTION ANNUELLE SUR LES REVENUS LOCATIFS (cf. notice de la déclaration n° 2065-SD)	
Recettes nettes soumises à la contribution de 2,5%	

F CONTRIBUTION TEMPORAIRE DE SOLIDARITE (cf. notice de la déclaration n° 2065-SD)	
Assiette de la contribution temporaire de solidarité au taux de 33%	

G ENTREPRISES SOUMISES OU DÉSIGNÉES AU DÉPÔT DE LA DÉCLARATION PAYS PAR PAYS CbC/DAC4 (cf. notice du formulaire n° 2065-SD)	
1- Si vous êtes l'entreprise, tête de groupe, soumise au dépôt de la déclaration n° 2258-SD (art. 223 quinquies C-1-1), cocher la case ci-contre	
2- Société tête de groupe et mandat d'une autre entité du groupe pour souscrire la 2258	
3- Si vous êtes l'entreprise désignée au dépôt de la déclaration n° 2258-SD par la société tête de groupe (art. 223 quinquies C-1-2), cocher la case ci-contre	
4- Si vous n'êtes ni la société tête de groupe, ni une entité du groupe désignée pour souscrire la déclaration n°2258-SD, indiquer l'État de résidence et le numéro d'identification fiscale de l'entité du groupe qui souscrit la déclaration pays par pays	

H COMPTABILITÉ INFORMATISÉE	
L'entreprise dispose d'une comptabilité informatisée	X LOOP V5.11.1
Examen de conformité fiscale	

Prestataire de confiance :	
Nom et adresse du professionnel de l'expertise comptable:	Nom et adresse du conseil:
APEX CONSULTING 24 COURS SAINT-LOUIS 13100 AIX EN PROVENCE	
Tél:	Tél:
OGA/OMGA ou Viseur conventionné	Identité du déclarant:
Nom et adresse du CGA/OMGA ou du viseur conventionné:	Date: Lieu:
	Qualité et nom du signataire: M KREJCI Camille - Président
	Signature :
N° d'agrément du CGA/OMGA/viseur conventionné :	

Désignation de l'entreprise <u>SAS 21YIELD</u>										Néant <input type="checkbox"/> *					
Adresse de l'entreprise <u>91 RUE VILLIERS DE L'ISLE ADAM 75020 PARIS 20</u>															
SIREN		9 1 2 5 9 4 0 0 9		Durée de l'exercice en nombre de mois * <u>2 2</u>			Durée de l'exercice précédent * <u>1 1</u>								
										Exercice N clos le					
										3 1 1 2 1 0 1 2 1 3					
ACTIF										Brut		Amortissements-Provisions		Net	
										1		2		3	
ACTIF IMMOBILISÉ	Immobilisations incorporelles	Fonds commercial *		010		012									
		Autres *		014	6823	016	6			6817					
	Immobilisations corporelles *			028		030									
	Immobilisations financières * (1)			040	710020	042				710020					
Total I (5)				044	716843	048	6			716837					
ACTIF CIRCULANT	STOCKS	Matières premières, approvisionnements, en cours de production *			050		052								
		Marchandises *			060		062								
	Avances et acomptes versés sur commandes			064		066									
	Créances (2)	Clients et comptes rattachés *		068		070									
		Autres * (3)		072	5470	074				5470					
	Valeurs mobilières de placement			080		082									
	Disponibilités			084	17485	086				17485					
	Charges constatées d'avance *			092		094									
Total II				096	22956	098				22956					
Total général (I+II)				110	739799	112	6			739793					
PASSIF										Exercice N		NET			
										1					
CAPITAUX PROPRES	Capital social ou individuel *					120				72525					
	Écarts de réévaluation					124									
	Réserve légale					126									
	Réserves réglementées *					130									
	Autres réserves (dont réserve relative à l'achat d'œuvres originales d'artistes vivants *					131				132					
	Report à nouveau					134									
	Résultat de l'exercice					136				-32794					
	Subventions d'investissement					137									
	Provisions réglementées					140									
	Total I						142				39730				
Provisions pour risques et charges						Total II		154							
DETTES (4)	Emprunts et dettes assimilées					156				700000					
	Avances et acomptes reçus sur commandes en cours					164									
	Fournisseurs et comptes rattachés *					166				12					
	Dettes fiscales et sociales (dont montant de la TVA :					169				50					
	Comptes courants d'associés					173									
	Autres dettes					175									
	Produits constatés d'avance					174									
Total III						176				700062					
Total général (I + II + III)						180				739793					
RENVIS	(1)	Dont immobilisations financières à moins d'un an	193		(4)	Dont dettes à plus d'un an	195								
	(2)	Dont créances à plus d'un an	197		(5)	Coût de revient des immobilisations acquises ou créées au cours de l'exercice *	182			716843					
	(3)	Dont compte courant d'associés débiteurs	199			Prix de vente hors TVA des immobilisations cédées au cours de l'exercice *	184								

Formulaire obligatoire (article 302 septies A bis du Code général des impôts) Désignation de l'entreprise : **SAS 21YIELD** 31122023 Néant *

I		IMMOBILISATIONS	Valeur brute des immobilisations au début de l'exercice		Augmentations		Diminutions		Valeur brute des immobilisations à la fin de l'exercice		Réévaluation légale *
ACTIF IMMOBILISÉ											Valeur d'origine des immobilisations en fin d'exercice
Immobilisations incorporelles	Fonds commercial	400		402		404		406			
	Autres	410		412	6823	414		416	6823		
Immobilisations corporelles	Terrains	420		422		424		426			
	Constructions	430		432		434		436			
	Installations techniques matériel et outillage industriels	440		442		444		446			
	Installations générales agencements divers	450		452		454		456			
	Matériel de transport	460		462		464		466			
	Autres immobilisations corporelles	470		472		474		476			
Immobilisations financières		480		482	710020	484		486	710020		
TOTAL		490		492	716843	494		496	716843		

II		AMORTISSEMENTS	Montant des amortissements au début de l'exercice		Augmentations : dotations de l'exercice		Diminutions : amortissements afférents aux éléments sortis de l'actif et reprises		Montant des amortissements à la fin de l'exercice	
Fonds commercial		495		497		498		499		
Autres immobilisations incorporelles		500		502	6	504		506	6	
Immobilisations corporelles	Terrains	510		512		514		516		
	Constructions	520		522		524		526		
	Installations techniques matériel et outillage industriels	530		532		534		536		
	Installations générales, agencements, aménagements divers	540		542		544		546		
	Matériel de transport	550		552		554		556		
	Autres immobilisations corporelles	560		562		564		566		
TOTAL		570		572	6	574		576	6	

III		PLUS-VALUES, MOINS-VALUES		(19 %, 15 % et 0 % pour les entreprises à l'IS, 12,8 % pour les entreprises à l'IR) (si ce cadre est insuffisant, joindre un état du même modèle)						
Immobilisations	Valeur d'actif *	Amortissements *	Valeur résiduelle	Prix de cession *	Plus ou moins-values					
					Court terme *	Long terme				
						19 % ④	15 % ou 12,8 % ⑤	0 % ⑥		
Voir détail en annexe										
TOTAL	578	580	582	584	586	581	587	589		
Plus-values taxables à 19 % ①			579	Régularisations	590	583	594	595		
TOTAL					596	585	597	599		

* Des explications concernant cette rubrique sont données dans la notice 2033-NOT-SD

(1) Ces plus-values sont imposables au taux de 19 % en application des articles 238 bis JA, 210F et 208C du CGI. Joindre un état établi selon le même modèle, indiquant les modalités de calcul de ces plus-values.

III	PLUS-VALUES, MOINS-VALUES		(19 %, 15 % et 0 % pour les entreprises à l'IS, 12,8 % pour les entreprises à l'IR) (si ce cadre est insuffisant, joindre un état du même modèle)						
	Immo- bilisa- tions	Libellé	Valeur d'actif *	Amortissements *	Valeur résiduelle	Prix de cession *	Plus ou moins-values		
							Court terme *	Long terme	
						19 %		15 % ou 12,8 %	0 %
1									
2									
3									
4									
5									
6									
7									
8									
9									
10									
11									
12									
13									
14									
15									
16									
17									
	TOTAL								
		578	580	582	584	586	581	587	589

* Des explications concernant cette rubrique sont données dans la notice 2033-NOT-SD

(1) Ces plus-values sont imposables au taux de 19 % en application des articles 238 bis JA, 210F et 208C du CGI. Joindre un état établi selon le même modèle, indiquant les modalités de calcul de ces plus-values.

Désignation de l'entreprise : SAS 21YIELD	31122023	Néant <input type="checkbox"/> *
---	----------	----------------------------------

I RELEVÉ DES PROVISIONS - AMORTISSEMENTS DÉROGATOIRES

A NATURE DES PROVISIONS		Montant au début de l'exercice	Augmentations : dotations de l'exercice	Diminutions reprises de l'exercice	Montant à la fin de l'exercice
Provisions réglementées	Amortissements dérogatoires	600	602	604	606
	Dont majorations exceptionnelles de 30 %	601	603	605	607
	Autres provisions réglementées *	610	612	614	616
Provisions pour risques et charges		620	622	624	626
Provisions pour dépréciation	Sur immobilisations	630	632	634	636
	Sur stocks et en cours	640	642	644	646
	Sur clients et comptes rattachés	650	652	654	656
	Autres provisions pour dépréciation	660	662	664	666
TOTAL		680	682	684	686

B MOUVEMENTS AFFECTANT LA PROVISION POUR AMORTISSEMENTS DÉROGATOIRES

	Dotations	Reprises
Fonds commercial	681	683
Autres im. incorporelles	700	705
Terrains	710	715
Constructions	720	725
Inst. techniques mat. et outillage	730	735
Inst. générales, agencements amén. div.	740	745
Matériel de transport	750	755
Autres immobilisations corporelles	760	765
TOTAL	770	775

C VENTILATION DES DOTATIONS AUX PROVISIONS ET CHARGES À PAYER NON DÉDUCTIBLES POUR L'ASSIETTE DE L'IMPÔT
(Si le cadre C est insuffisant, joindre un état du même modèle)

1	Indemnités pour congés à payer, charges sociales et fiscales correspondantes	
2		
3		
4		
5		
6		
7		
TOTAL à reporter ligne 322 du tableau n° 2033-B-SD		780

II DÉFICITS REPORTABLES

Déficits restant à reporter au titre de l'exercice précédent	982	
Déficits transférés de plein droit (article 209-II-2 du CGI)	982 bis	
Nombre d'opérations sur l'exercice	982 ter	
Déficits imputés	983	
Déficits reportables	984	
Déficits de l'exercice	860	32794
Total des déficits restant à reporter	870	32794

III DIVERS

Primes et cotisations complémentaires facultatives	dont montant déductible des cotisations facultatives en application du I de l'art. 154 bis dont Madelin	325		381	
	dont cotisations facultatives aux nouveaux plans d'épargne retraite	327			
Cotisations personnelles obligatoires de l'exploitant *	dont montant déductible des cotisations sociales obligatoires hors CSG-CRDS	326		380	
N° du centre de gestion agréé				388	
Montant de la TVA collectée				374	0
Montant de la TVA déductible sur biens et services (sauf immobilisations)				378	4736
Montant des prélèvements personnels de l'exploitant				399	0
Aides perçues ayant donné droit à la réduction d'impôt prévue au 4 de l'article 238 bis du CGI pour l'entreprise donatrice				398	
Montant de l'invest. reçu qui a donné lieu à amortissement exceptionnel chez l'entreprise investisseur dans le cadre de l'article 217 octies du CGI				397	

(1) Cette case correspond au montant porté sur la ligne 870 du tableau 2033D déposé au titre de l'exercice précédent.

* Des explications concernant cette rubrique figurent dans la notice n° 2033-NOT-SD.

Désignation de l'entreprise: SAS 21YIELD		Néant <input checked="" type="checkbox"/>
Exercice ouvert le: 1 5 0 3 2 0 2 2 et clos le: 3 1 1 2 2 0 2 3		
DÉCLARATION DES EFFECTIFS (Hors CVAE)		
Effectif moyen du personnel :		376
Dont apprentis		657
Dont handicapés		651
Effectifs affectés à l'activité artisanale		861
CALCUL DE LA VALEUR AJOUTÉE		
I - Chiffre d'affaires de référence CVAE		
Ventes de produits fabriqués, prestations de services et marchandises		108
Redevances pour concessions, brevets, licences et assimilées		118
Plus-values de cession d'immobilisations corporelles ou incorporelles si rattachées à une activité normale et courante		119
Refacturations de frais inscrites au compte de transfert de charges		105
TOTAL 1		106
II - Autres produits à retenir pour le calcul de la valeur ajoutée		
Autres produits de gestion courante (hors quotes-parts de résultat sur opérations faites en commun)		115
Production immobilisée à hauteur des seules charges déductibles ayant concouru à sa formation		143
Subventions d'exploitation reçues		113
Variation positive des stocks		111
Transferts de charges déductibles de la valeur ajoutée		116
Rentrées sur créances amorties lorsqu'elles se rapportent au résultat d'exploitation		153
TOTAL 2		144
III - Charges à retenir pour le calcul de la valeur ajoutée ⁽¹⁾		
Achats		121
Variation négative des stocks		145
Services extérieurs, à l'exception des loyers et des redevances		125
Loyers et redevances, à l'exception de ceux afférents à des immobilisations corporelles mises à disposition dans le cadre d'une convention de location-gérance ou de crédit-bail ou encore d'une convention de location de plus de 6 mois		146
Taxes déductibles de la valeur ajoutée		133
Autres charges de gestion courante (hors quotes-parts de résultat sur opérations faites en commun)		148
Charges déductibles de la valeur ajoutée afférente à la production immobilisée déclarée		128
Fraction déductible de la valeur ajoutée des dotations aux amortissements afférentes à des immobilisations corporelles mises à disposition dans le cadre d'une convention de location-gérance ou de crédit-bail ou encore d'une convention de location de plus de 6 mois		135
Moins-values de cession d'immobilisations corporelles ou incorporelles si rattachées à une activité normale et courante		150
TOTAL 3		152
IV - Valeur ajoutée produite		
Calcul de la valeur ajoutée (total 1 + total 2 - total 3)		137
V - Cotation sur la valeur ajoutée des entreprises		
Valeur ajoutée assujettie à la CVAE (à reporter sur les formulaires n°s 1330-CVAE pour les multi-établissements et sur les formulaires n°s 1329-AC et 1329-DEF. Si la VA calculée est négative, il convient de reporter un montant égal à 0 au cadre C des formulaires n°s 1329-AC et 1329-DEF).		117
Cadre réservé au mono-établissement au sens de la CVAE		
Les entreprises effectuant uniquement des opérations à caractères agricoles n'entrant pas dans le champ de la CVAE ne doivent pas compléter ce cadre.		
Si vous êtes assujettis à la CVAE et un mono-établissement au sens de la CVAE, veuillez compléter le cadre ci-dessous et la case 117, vous serez alors dispensés du dépôt du formulaire n° 1330-CVAE.		
Mono établissement au sens de la CVAE, cocher la case		020
Chiffre d'affaires de référence CVAE (report de la ligne 106, le cas échéant ajusté à 12 mois)	022	Effectifs au sens de la CVAE *
Chiffre d'affaires du groupe économique (entreprises répondant aux conditions de détention fixées à l'article 223 A du CGI)	026	
Période de référence	024	160
Date de cessation		
(1) Attention, il ne doit pas être tenu compte dans les lignes 121 à 148 des charges déductibles de la valeur ajoutée, afférente à la production immobilisée déclarée ligne 143, portées en ligne 128.		



⑥

COMPOSITION DU CAPITAL SOCIAL

DGFIP N° 2033-F

(liste des personnes ou groupements de personnes de droit ou de fait détenant directement au moins 10 % du capital de la société)

1 / 1

(1)

Néant *

Exercice clos le 3 | 1 | 1 | 2 | 2 | 0 | 2 | 3

SIREN 9 | 1 | 2 | 5 | 9 | 4 | 0 | 0 | 9

Dénomination de l'entreprise SAS 21YIELD

Adresse (voie) 91 RUE VILLIERS DE L'ISLE ADAM

Code postal 75020 Ville PARIS 20

NOMBRE TOTAL D'ASSOCIÉS OU ACTIONNAIRES PERSONNES MORALES DE L'ENTREPRISE	901		NOMBRE TOTAL DE PARTS OU D'ACTIONS CORRESPONDANTES	902	
NOMBRE TOTAL D'ASSOCIÉS OU ACTIONNAIRES PERSONNES PHYSIQUES DE L'ENTREPRISE	903	2	NOMBRE TOTAL DE PARTS OU D'ACTIONS CORRESPONDANTES	904	100000

I - CAPITAL DÉTENU PAR LES PERSONNES MORALES :

Forme juridique Dénomination

N° SIREN (si société établie en France) % de détention Nb de parts ou actions

Adresse : N° Voie

Code Postal Commune Pays

Forme juridique Dénomination

N° SIREN (si société établie en France) % de détention Nb de parts ou actions

Adresse : N° Voie

Code Postal Commune Pays

Forme juridique Dénomination

N° SIREN (si société établie en France) % de détention Nb de parts ou actions

Adresse : N° Voie

Code Postal Commune Pays

Forme juridique Dénomination

N° SIREN (si société établie en France) % de détention Nb de parts ou actions

Adresse : N° Voie

Code Postal Commune Pays

II - CAPITAL DÉTENU PAR LES PERSONNES PHYSIQUES :

Titre (2) Nom patronymique Nom(s)

Nom marital % de détention Nb de parts ou actions

Naissance : Date N° Département Commune Pays

Adresse : N° Voie

Code Postal Commune Pays

Titre (2) Nom patronymique Nom(s)

Nom marital % de détention Nb de parts ou actions

Naissance : Date N° Département Commune Pays

Adresse : N° Voie

Code Postal Commune Pays

Edité à partir de Loop VS.11.1

(1) Lorsque le nombre d'associés excède le nombre de lignes de l'imprimé, utiliser un ou plusieurs tableaux supplémentaires. Dans ce cas, il convient de numéroter chaque tableau en haut et à gauche de la case prévue à cet effet et de porter le nombre total de tableaux souscrits en bas à droite de cette même case.

(2) Indiquer : M. pour Monsieur, MME pour Madame.

* Des explications concernant cette rubrique figurent dans la notice n° 2033-NOT.

FILIALES ET PARTICIPATIONS

(liste des personnes ou groupements de personnes de droit ou de fait dont la société détient directement au moins 10 % du capital)

1/1

(1)

Néant *

Exercice clos le 3 | 1 | 1 | 2 | 2 | 0 | 2 | 3

SIREN 9 | 1 | 2 | 5 | 9 | 4 | 0 | 0 | 9

Dénomination de l'entreprise SAS 21YIELD

Adresse (voie) 91 RUE VILLIERS DE L'ISLE ADAM

Code postal 75020 Ville PARIS 20

I - NOMBRE TOTAL DE FILIALES DÉTENUES PAR L'ENTREPRISE : 905

Forme juridique, Dénomination, N° SIREN, Adresse, Code Postal, Commune, Pays, % de détention

Forme juridique, Dénomination, N° SIREN, Adresse, Code Postal, Commune, Pays, % de détention

Forme juridique, Dénomination, N° SIREN, Adresse, Code Postal, Commune, Pays, % de détention

Forme juridique, Dénomination, N° SIREN, Adresse, Code Postal, Commune, Pays, % de détention

Forme juridique, Dénomination, N° SIREN, Adresse, Code Postal, Commune, Pays, % de détention

Forme juridique, Dénomination, N° SIREN, Adresse, Code Postal, Commune, Pays, % de détention

Forme juridique, Dénomination, N° SIREN, Adresse, Code Postal, Commune, Pays, % de détention

Forme juridique, Dénomination, N° SIREN, Adresse, Code Postal, Commune, Pays, % de détention

Édité à partir de Loop V5.11.1

(1) Lorsque le nombre de filiales excède le nombre de lignes de l'imprimé, utiliser un ou plusieurs tableaux supplémentaires. Dans ce cas, il convient de numérotter chaque tableau en haut et à gauche de la case prévue à cet effet et de porter le nombre total de tableaux souscrits en bas à droite de cette même case. * Des explications concernant cette rubrique figurent dans la notice 2033-NOT-SD.