

Bordereau attestant l'exactitude des informations - VIENNE - 3802 - Documents comptables (B-S)
- Dépôt le 13/12/2024 - B2024/014833 - 2020 B 01176 - 889 189 999 - 2C2G

Certific Conformité

Comptes Annuels

SAS 2C2G
731 Route des ALLOBROGES

38780 ESTRABLIN

Bilan du 01/01/2023 au 31/12/2023
Durée 12 mois

No SIRET 88918999900010
Code NAF 6810Z

Document établi par :

AEA ROMAIN ACTIS
555 Chemin du Bois
69140 RILLIEUX LA PAPE

Tel.

Fax.

Siret 41458808700059

Attestation de présentation des comptes

En notre qualité d'expert-comptable et conformément aux termes de notre lettre de mission, nous avons effectué une mission de présentation des comptes annuels de l'entreprise **SAS 2C2G** relatifs à l'exercice du **01/01/2023** au **31/12/2023**, qui se caractérisent par les données suivantes :

Total du bilan :	135 536	euros
Chiffre d'affaires :	0	euros
Résultat net comptable :	-1 587	euros

Nos diligences ont été réalisées conformément à la norme professionnelle de l'Ordre des experts-comptables applicable à la mission de présentation des comptes qui ne constitue ni un audit ni un examen limité.

Sur la base de nos travaux, nous n'avons pas relevé d'éléments remettant en cause la cohérence et la vraisemblance des comptes annuels pris dans leur ensemble tels qu'ils sont joints à la présente attestation.

Fait à RILLIEUX LA PAPE
Le 30/05/2024

Signature

Etats financiers au 31/12/2023

Bilan

Bilan Actif

		31/12/2023			31/12/2022
		Brut	Amort. et Dépréc.	Net	Net
Capital souscrit non appelé (1)					
ACTIF IMMOBILISE	IMMOBILISATIONS INCORPORELLES				
	Frais d'établissement	1 611		1 611	1 611
	Frais de développement				
	Concessions brevets droits similaires				
	Fonds commercial (1)				
	Autres immobilisations incorporelles				
	Avances et acomptes				
	IMMOBILISATIONS CORPORELLES				
	Terrains				
	Constructions	113 386		113 386	113 386
	Installations techniques, mat. et outillage indus.				
	Autres immobilisations corporelles				
	Immobilisations en cours	15 420		15 420	15 420
Avances et acomptes					
IMMOBILISATIONS FINANCIERES (2)					
Participations évaluées selon mise en équival.					
Autres participations					
Créances rattachées à des participations					
Autres titres immobilisés					
Prêts					
Autres immobilisations financières					
	TOTAL (II)	130 416		130 416	130 416
ACTIF CIRCULANT	STOCKS ET EN-COURS				
	Matières premières, approvisionnements				
	En-cours de production de biens				
	En-cours de production de services				
	Produits intermédiaires et finis				
	Marchandises				
	Avances et Acomptes versés sur commandes				
CREANCES (3)					
Créances clients et comptes rattachés					
Autres créances	4 826		4 826	8 563	
Capital souscrit appelé, non versé					
VALEURS MOBILIERES DE PLACEMENT					
DISPONIBILITES	294		294	397	
COMPTES DE REGULARISATION	Charges constatées d'avance				
	TOTAL (III)	5 120		5 120	8 960
	Frais d'émission d'emprunt à étaler (IV)				
Primes de remboursement des obligations (V)					
Ecart de conversion actif (VI)					
TOTAL ACTIF (I à VI)		135 536		135 536	139 376

(1) dont droit au bail

(2) dont immobilisations financières à moins d'un an

(3) dont créances à plus d'un an

Bilan Passif

		31/12/2023	31/12/2022
Capitaux Propres	Capital social ou individuel	1 000	1 000
	Primes d'émission, de fusion, d'apport ...		
	Ecarts de réévaluation		
	RESERVES		
	Réserve légale		
	Réserves statutaires ou contractuelles		
	Réserves réglementées		
	Autres réserves		
Report à nouveau	(6 341)	(3 243)	
Résultat de l'exercice	(1 587)	(3 098)	
Subventions d'investissement			
Provisions réglementées			
Total des capitaux propres		(6 928)	(5 341)
Autres fonds propres	Produits des émissions de titres participatifs		
	Avances conditionnées		
Total des autres fonds propres			
Provisions	Provisions pour risques		
	Provisions pour charges		
Total des provisions			
DETTES (1)	DETTES FINANCIERES		
	Emprunts obligataires convertibles		
	Autres emprunts obligataires		
	Emprunts dettes auprès des établissements de crédit (2)		40
	Emprunts et dettes financières divers (3)	137 333	141 333
	Avances et acomptes reçus sur commandes en cours		
	DETTES D'EXPLOITATION		
	Dettes fournisseurs et comptes rattachés	5 130	3 344
	Dettes fiscales et sociales	1	
	DETTES DIVERSES		
Dettes sur immobilisations et comptes rattachés			
Autres dettes			
Produits constatés d'avance (1)			
Total des dettes		142 464	144 717
Ecarts de conversion passif			
TOTAL PASSIF		135 536	139 376
Résultat de l'exercice exprimé en centimes		(1 587,00)	(3 098,14)
(1) Dettes et produits constatés d'avance à moins d'un an		142 464	144 717
(2) Dont concours bancaires courants, et soldes créditeurs de banques et CCP			40
(3) Dont emprunts participatifs			

Etats financiers au 31/12/2023

**Compte
de
Résultat**

Compte de Résultat

		31/12/2023	31/12/2022
RESULTAT COMPTABLE	Export	12 mois	12 mois
Ventes de marchandises			
Production vendue (Biens)			
Production vendue (Services et Travaux)			
Productions stockée			
Production immobilisée			
Subventions d'exploitation reçues			
Autres produits			
Total des produits d'exploitation			
Achats de marchandises (y compris droits de douane)			
Variation de stock (marchandises)			
Achats de matières premières et autres approvisionnements (y compris droits de douane)			
Variation de stock (matières premières et approvisionnement)			
Autres achats et charges externes		1 587	3 088
Impôts, taxes et versements assimilés			
Rémunérations du personnel			
Charges sociales			
Dotations aux amortissements et dépréciations			
Dotations aux provisions			
Autres charges			
Total des charges d'exploitation		1 587	3 088
RESULTAT D'EXPLOITATION		(1 587)	(3 088)
Produits financiers			
Produits exceptionnels			
Charges financières			10
Charges exceptionnelles			
Impôts sur les bénéfices			
BENEFICE ou PERTE		(1 587)	(3 098)
RESULTAT FISCAL		Col. 1	Col. 2
Rémunérations et avantages personnels non déductibles*			
Amortissements excédentaires et autres amortissements non déductibles			
Provisions non déductibles			
Impôts et taxes non déductibles			
Réintégrations diverses			
Fraction des loyers versés dans le cadre d'un crédit bail immobilier et de levée d'option			
Charges afférentes à l'activité relevant du régime optionnel de taxation au tonnage entreprises de transport maritime			
Résultat fiscal afférent à l'activité relevant du régime optionnel de taxation au tonnage entreprises de transport maritime			
Produits afférents à l'activité relevant du régime optionnel de taxation au tonnage entreprises de transport maritime			
Exonérations ou abattement sur le bénéfice			
Déductions diverses			
RESULTAT FISCAL avant imputation des déficits antérieurs (Bénéfice col.1-Déficit col.2)			1 587
Déficit de l'exercice reporté en arrière			
Déficits antérieurs reportables			
RESULTAT FISCAL après imputation des déficits (Bénéfice col.1-Déficit col.2)			1 587

Etats financiers au 31/12/2023

ANNEXE

Règles et Méthodes Comptables

Les comptes annuels de l'exercice ont été élaborés et présentés conformément aux règles générales applicables en la matière et dans le respect du principe de prudence.

Le bilan de l'exercice présente un total de 135 536 euros.

Le compte de résultat, présenté sous forme de liste, affiche un total **produits** de 0 euros et un total **charges** de 1 587 euros, dégageant ainsi un **résultat** de -1 587 euros.

L'exercice considéré débute le **01/01/2023** et finit le **31/12/2023**.

Il a une durée de 12 mois.

Les conventions générales comptables ont été appliquées conformément aux hypothèses de base :

- continuité de l'exploitation.
- permanence des méthodes comptables d'un exercice à l'autre.
- indépendance des exercices.

La méthode de base retenue pour l'évaluation des éléments inscrits en comptabilité est la méthode des coûts historiques.

Les comptes annuels ont été arrêtés conformément aux dispositions du règlement 2016-07 de l'Autorité des Normes Comptables homologué par arrêté ministériel du 26 décembre 2016 relatif au Plan Comptable Général .

Immobilisations

Les immobilisations sont évaluées à leur coût d'acquisition (prix d'achat et frais accessoires) minoré des remises, rabais et escomptes obtenus.

Amortissements

Les amortissements sont calculés selon le mode linéaire ou dégressif (fiscal) en fonction de la durée normale d'utilisation du bien.

- **Immobilisations non décomposables** : conformément aux mesures de simplifications pour les PME, ces immobilisations sont amorties sur la durée d'usage fiscalement admise.
- **Immobilisations décomposables** : si les éléments d'un actif ont des durées d'utilisations différentes, chaque élément est comptabilisé séparément et un plan d'amortissement propre à chacun est retenu.

La dépréciation des immobilisations est évaluée par l'entité à chaque clôture, au moyen de test de

Règles et Méthodes Comptables

dépréciation effectué dès qu'existe un indice de perte de valeur.

Stocks et en cours

Les matières et marchandises ont été évaluées à leur coût d'acquisition (prix d'achat et frais accessoires).

Les produits en cours de production ont été évalués à leur coût de production.

Une provision pour dépréciation des stocks égale à la différence entre la valeur brute et le cours du jour ou la valeur de réalisation déduction faite des frais proportionnels de vente, est effectuée lorsque cette valeur brute est supérieure.

Créances et dettes

Les créances et les dettes ont été évaluées pour leur valeur nominale.

Les créances ont, le cas échéant, été dépréciées par voie de provision pour tenir compte des difficultés de recouvrement auxquelles elles étaient susceptibles de donner lieu.

Les créances clients présentées dans le tableau de financement, ont été retenues pour leur valeur brute, conformément aux principes comptables.

Disponibilités

Les liquidités disponibles en banque ou en caisse ont été évaluées pour leur valeur nominale.

Achats

Les frais accessoires d'achat payés à des tiers n'ont pas été incorporés dans les comptes d'achat, mais ont été comptabilisés dans les différents comptes de charge correspondant à leur nature.

Immobilisations

	Valeurs brutes début d'exercice	Mouvements de l'exercice				Valeurs brutes au 31/12/2023
		Augmentations		Diminutions		
		Réévaluations	Acquisitions	Virt p.à p.	Cessions	
INCORPORELLES						
Frais d'établissement et de développement	1 611					1 611
Autres						
TOTAL IMMOBILISATIONS INCORPORELLES	1 611					1 611
CORPORELLES						
Terrains						
Constructions sur sol propre sur sol d'autrui	100 000					100 000
instal. agencement aménagement	13 386					13 386
Instal technique, matériel outillage industriels						
Instal., agencement, aménagement divers						
Matériel de transport						
Matériel de bureau, mobilier						
Emballages récupérables et divers						
Immobilisations corporelles en cours	15 420					15 420
Avances et acomptes						
TOTAL IMMOBILISATIONS CORPORELLES	128 806					128 806
FINANCIERES						
Participations évaluées en équivalence						
Autres participations						
Autres titres immobilisés						
Prêts et autres immobilisations financières						
TOTAL IMMOBILISATIONS FINANCIERES						
TOTAL	130 416					130 416

Amortissements

	Amortissements début d'exercice	Mouvements de l'exercice		Amortissements au 31/12/2023
		Dotations	Diminutions	
INCORPORELLES	Frais d'établissement et de développement			
	Fonds commercial			
	Autres immobilisations incorporelles			
	TOTAL IMMOBILISATIONS INCORPORELLES			
CORPORELLES	Terrains			
	Constructions sur sol propre sur sol d'autrui instal. agencement aménagement			
	Instal technique, matériel outillage industriels			
	Autres Instal., agencement, aménagement divers			
	Matériel de transport			
	Matériel de bureau, mobilier			
	Emballages récupérables et divers			
	TOTAL IMMOBILISATIONS CORPORELLES			
TOTAL				

	Ventilation des mouvements affectant la provision pour amortissements dérogatoires						Mouvement net des amortisse- ment à la fin de l'exercice
	Dotations			Reprises			
	Différentiel de durée et autre	Mode dégressif	Amort. fiscal exceptionnel	Différentiel de durée et autre	Mode dégressif	Amort. fiscal exceptionnel	
Frais d'établissement et de développement							
Fonds commercial							
Autres immobilisations incorporelles							
TOTAL IMMOB INCORPORELLES							
Terrains							
Constructions sur sol propre sur sol d'autrui instal, agencement, aménag.							
Instal. technique matériel outillage industriels							
Instal générales Agenct aménagt divers							
Matériel de transport							
Matériel de bureau, informatique, mobilier							
Emballages récupérables, divers							
TOTAL IMMOB CORPORELLES							
Frais d'acquisition de titres de participation							
TOTAL							
TOTAL GENERAL NON VENTILE							

Provisions

		Début exercice	Augmentations	Diminutions	31/12/2023
PROVISIONS REGLEMEENTEES	Reconstruction gisements miniers et pétroliers				
	Provisions pour investissement				
	Provisions pour hausse des prix				
	Provisions pour amortissements dérogatoires				
	Provisions fiscales pour prêts d'installation				
	Provisions autres				
	PROVISIONS REGLEMEENTEES				
PROVISIONS POUR RISQUES ET CHARGES	Pour litiges				
	Pour garanties données aux clients				
	Pour pertes sur marchés à terme				
	Pour amendes et pénalités				
	Pour pertes de change				
	Pour pensions et obligations similaires				
	Pour impôts				
	Pour renouvellement des immobilisations				
	Provisions pour gros entretien et grandes révisions				
	Pour chges sociales et fiscales sur congés à payer				
	Autres				
	PROVISIONS POUR RISQUES ET CHARGES				
PROVISIONS POUR DEPRECIATION	Sur immobilisations { incorporelles corporelles des titres mis en équivalence titres de participation autres immo. financières				
	Sur stocks et en-cours				
	Sur comptes clients				
	Autres				
	PROVISIONS POUR DEPRECIATION				
TOTAL GENERAL					

Dont dotations et reprises { - d'exploitation - financières - exceptionnelles			
Titres mis en équivalence : montant de la dépréciation à la clôture de l'exercice calculée selon les règles prévues à l'article 39-1.5e du C.G.I.			

--

Créances et Dettes

		31/12/2023	1 an au plus	plus d'1 an
CREANCES	Créances rattachées à des participations			
	Prêts (1) (2)			
	Autres immobilisations financières			
	Clients douteux ou litigieux			
	Autres créances clients			
	Créances représentatives des titres prêtés			
	Personnel et comptes rattachés			
	Sécurité sociale et autres organismes sociaux			
	Impôts sur les bénéfices			
	Taxes sur la valeur ajoutée	4 826	4 826	
	Autres impôts, taxes versements assimilés			
	Divers			
	Groupe et associés (2)			
Débiteurs divers				
Charges constatées d'avances				
TOTAL DES CREANCES		4 826	4 826	
(1) Prêts accordés en cours d'exercice				
(1) Remboursements obtenus en cours d'exercice				
(2) Prêts et avances consentis aux associés (personnes physiques)				

		31/12/2023	1 an au plus	1 à 5 ans	plus de 5 ans
DETTES	Emprunts obligataires convertibles (1)				
	Autres emprunts obligataires (1)				
	Emp. dettes ets de crédit à 1an max. à l'origine (1)				
	Emp. dettes ets de crédit à plus 1an à l'origine (1)				
	Emprunts et dettes financières divers (1) (2)				
	Fournisseurs et comptes rattachés	5 130	5 130		
	Personnel et comptes rattachés				
	Sécurité sociale et autres organismes sociaux				
	Impôts sur les bénéfices				
	Taxes sur la valeur ajoutée	1	1		
	Obligations cautionnées				
	Autres impôts, taxes et assimilés				
	Dettes sur immobilisations et comptes rattachés				
Groupe et associés (2)	137 333	137 333			
Autres dettes					
Dette représentative de titres empruntés					
Produits constatés d'avance					
TOTAL DES DETTES		142 464	142 464		
(1) Emprunts souscrits en cours d'exercice					
(1) Emprunts remboursés en cours d'exercice					
(2) Emprunts dettes associés (personnes physiques)		137 333			

Charges à payer

31/12/2023

Total des Charges à payer	
---------------------------	--

Charges et Produits constatés d'avance

	31/12/2023	Charges	Produits
Charges et Produits d'EXPLOITATION			
Charges et Produits FINANCIERS			
Charges et Produits EXCEPTIONNELS			
TOTAL			

--

Produits à recevoir

31/12/2023

Total des Produits à recevoir	
-------------------------------	--

Produits et Charges exceptionnels

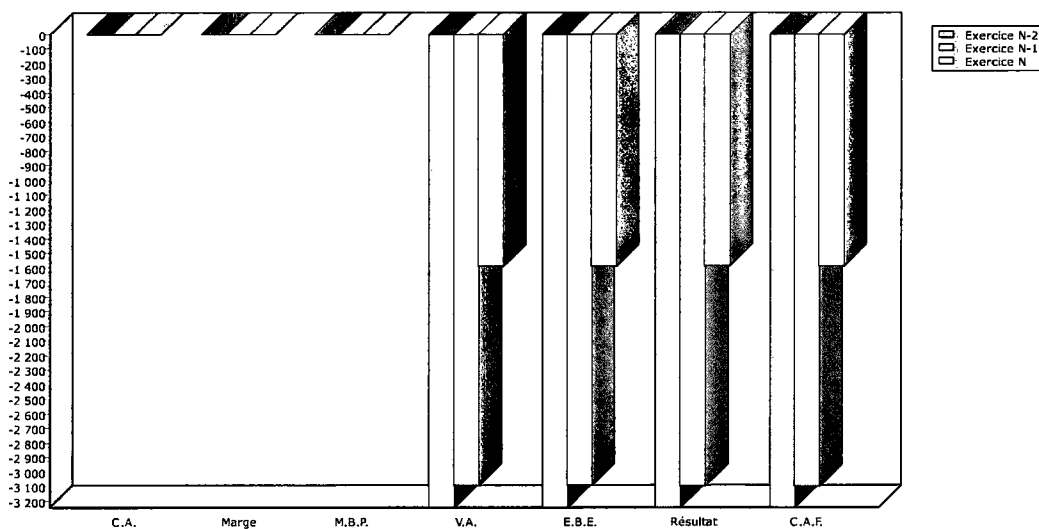
	31/12/2023
Total des produits exceptionnels	
Total des charges exceptionnelles	
Résultat exceptionnel	

Etats financiers au 31/12/2023

Intercalaire

Chiffres clés de l'entreprise

	31/12/2023	31/12/2022	Variation N/N-1		31/12/2021
Nombre de mois	12	12			15
Chiffre d'affaires					
Marge commerciale <i>% sur vente de marchandises</i>					
Marge brute de production <i>% sur production</i>					
Valeur ajoutée <i>% sur CA</i>	(1 587)	(3 088)	1 501	-48,61	(3 243)
Excédent brut d'exploitation <i>% sur CA</i>	(1 587)	(3 088)	1 501	-48,61	(3 243)
Résultat net comptable <i>% sur CA</i>	(1 587)	(3 098)	1 511	-48,78	(3 243)
Capacité d'autofinancement	(1 587)	(3 098)	1 511	-48,78	(3 243)
Besoin en fonds de roulement <i>Nombre de jours de CA</i>	(305)	5 218	(5 523)	-105,8	(3 167)
Rotations (en jours) - Stock marchandises - Stock produits finis - Crédit fournisseurs - Crédit clients	N/S	328,51			N/S



Détail de l'Actif

	01/01/2023 31/12/2023	12 mois	01/01/2022 31/12/2022	12 mois	Variations	%
Capital souscrit non appelé						
TOTAL II - Actif Immobilisé NET	130 416,34	96,22	130 416,34	93,57		
Frais d'établissement	1 610,59	1,19	1 610,59	1,16		
20110000 FRAIS DE CONSTITUTION	1 610,59	1,19	1 610,59	1,16		
Constructions	113 386,00	83,66	113 386,00	81,35		
21310000 BATIMENTS	100 000,00	73,78	100 000,00	71,75		
21350000 INSTALL. AGENC. AMENAG. DE CON	13 386,00	9,88	13 386,00	9,60		
Immobilisations corporelles en cours	15 419,75	11,38	15 419,75	11,06		
23130000 IMMOBILISATION EN COURS - CONST	15 419,75	11,38	15 419,75	11,06		
TOTAL III - Actif Circulant NET	5 119,59	3,78	8 959,94	6,43	(3 840,35)	-42,86
Autres créances	4 825,87	3,56	8 562,59	6,14	(3 736,72)	-43,64
040D Collectif fournisseurs débiteurs			4 035,37	2,90	(4 035,37)	-100,00
44562000 TVA DEDUCTIBLE / IMMO	3 406,07	2,51	3 406,07	2,44		
44566000 TVA DEDUCTIBLE / BIENS A 20			319,95	0,23	(319,95)	-100,00
44566110 TVA DEDUCTIBLE S/ SERVICES	933,80	0,69	748,20	0,54	185,60	24,81
44567000 CREDIT DE TVA	486,00	0,36	53,00	0,04	433,00	816,98
Disponibilités	293,72	0,22	397,35	0,29	(103,63)	-26,08
51210000 BANQUE POPULAIRE	293,72	0,22	397,35	0,29	(103,63)	-26,08
TOTAL DU BILAN ACTIF	135 535,93	100,00	139 376,28	100,00	(3 840,35)	-2,76

Détail du Passif

	01/01/2023 31/12/2023	12 mois	01/01/2022 31/12/2022	12 mois	Variations	%
TOTAL I - Capitaux propres	(6 928,03)	-5,11	(5 341,03)	-3,83	(1 587,00)	-29,71
Capital Social ou individuel	1 000,00	0,74	1 000,00	0,72		
10130000 CAPITAL APPELE VERSE	1 000,00	0,74	1 000,00	0,72		
Report à nouveau	(6 341,03)	-4,68	(3 242,89)	-2,33	(3 098,14)	-95,54
11900000 REPORT A NOUVEAU DEBITEUR	(6 341,03)	-4,68	(3 242,89)	-2,33	(3 098,14)	-95,54
Résultat de l'exercice	(1 587,00)	-1,17	(3 098,14)	-2,22	1 511,14	48,78
TOTAL II - Autres fonds propres						
TOTAL III - Total des Provisions						
TOTAL IV - Total des dettes	142 463,96	105,11	144 717,31	103,83	(2 253,35)	-1,56
Emprunts et dettes auprès des établissements de crédit			40,00	0,03	(40,00)	-100,00
51980000 AGIOS A PAYER			40,00	0,03	(40,00)	-100,00
Emprunts et dettes financières divers	137 332,92	101,33	141 332,92	101,40	(4 000,00)	-2,83
45500000 DCF	137 332,92	101,33	141 332,92	101,40	(4 000,00)	-2,83
Dettes fournisseurs et comptes rattachés	5 129,99	3,78	3 344,39	2,40	1 785,60	53,39
040C Collectif fournisseurs créditeurs	4 694,15	3,46	2 908,55	2,09	1 785,60	61,39
40170000 RETENUE DE GARANTIE	435,84	0,32	435,84	0,31		
Dettes fiscales et sociales	1,05				1,05	
44566000 TVA DEDUCTIBLE / BIENS A 20	1,05				1,05	
TOTAL DU BILAN PASSIF	135 535,93	100,00	139 376,28	100,00	(3 840,35)	-2,76

Détail du Compte de Résultat

	01/01/2023 31/12/2023	12 mois	01/01/2022 31/12/2022	12 mois	Variations	%
Total des produits d'exploitation						
Ventes de marchandises						
Production vendue Biens						
Production vendue Services + Travaux						
Montant net du chiffre d'affaires						
Total des charges d'exploitation		1 587,00		3 087,99	(1 500,99)	-48,61
Autres achats et charges externes		1 587,00		3 087,99	(1 500,99)	-48,61
62261200 HONORAIRES COMPTABLES		1 488,00		2 886,00	(1 398,00)	-48,44
62700000 SERVICES BANCAIRES		99,00		201,99	(102,99)	-50,99
Résultat d'exploitation		(1 587,00)		(3 087,99)	1 500,99	48,61
Total des produits financiers						
Total des charges financières				10,15	(10,15)	-100,00
Intérêts et charges assimilées				10,15	(10,15)	-100,00
66180000 INTERETS DES DETTES COMMERCIALE				10,15	(10,15)	-100,00
Résultat financier				(10,15)	10,15	100,00
Résultat courant avant impôts		(1 587,00)		(3 098,14)	1 511,14	48,78
Total des produits exceptionnels						
Total des charges exceptionnelles						
Résultat exceptionnel						
Résultat de l'exercice		(1 587,00)		(3 098,14)	1 511,14	48,78

Soldes Intermédiaires de Gestion

	01/01/2023 31/12/2023	12 mois	01/01/2022 31/12/2022	12 mois	21/09/2020 31/12/2021	15 mois
CHIFFRE D'AFFAIRES						
Ventes de marchandises - Achats de marchandises - Variation stocks de marchandises						
MARGE COMMERCIALE (a)						
Production vendue + Variation production stockée + Production immobilisée						
PRODUCTION DE L'EXERCICE						
- Achats stockés approvisionnement - Variation des stocks et approvisionnement - Achats de sous-traitance directe						
MARGE BRUTE PRODUCTION (b)						
MARGES (Commerciale + Production)						
- Achats non stockés (c) - Autres charges externes (c)						645 2 598
CONSOMMATION DE L'EXERCICE EN PROVENANCE DES TIERS	1 587		3 088			3 243
VALEUR AJOUTÉE PRODUITE (a+b-c)	(1 587)		(3 088)			(3 243)
+ Subventions d'exploitation - Impôts, taxes sur rémunérations - Autres impôts et taxes - Salaires et traitements - Charges sociales						
EXCÉDENT BRUT D'EXPLOITATION	(1 587)		(3 088)			(3 243)
+ Reprises sur amortissements et provisions + Autres produits d'exploitation + Transfert de charges d'exploitation - Dotations aux amort.,dépréciations et provisions - Autres charges de gestion courante						
RÉSULTAT EXPLOITATION	(1 587)		(3 088)			(3 243)
Bénéfice-perte sur opérations en commun + Produits financiers - Charges financières				10		
RÉSULTAT COURANT AVANT IMPÔTS	(1 587)		(3 098)			(3 243)
Produits exceptionnels - Charges exceptionnelles						
RÉSULTAT EXCEPTIONNEL						
- Participation des salariés - Impôts sur les bénéfices						
RÉSULTAT DE L'EXERCICE	(1 587)		(3 098)			(3 243)



Etats financiers au 31/12/2023

**ETATS
FISCAUX**

SAS 2C2G

765 route des Allobroges 38780 Estrablin

FEUILLE DE PRESENCE A L'ASSEMBLEE GENERALE ORDINAIRE DU 7 JUIN 2024
--

ASSOCIES	PARTS	VOIX	MANDATAIRE	SIGNATURE
Daniel CUZIN 165 chemin de Monplaisir 38780 Pont-Evêque	800	1	Cuzin Daniel	
Mach Consells 304 chemin du verger 38éà0 Villette de Vienne	200	1		
TOTAL DES PARTS Composant le capital social	1 000			

Le président certifie exacte la feuille de présence faisant apparaître que trois associés sont présents et totalisent 100 000 parts ayant droit de vote auxquelles sont attachées 100 000 voix.

Le Président
M. Daniel CUZIN



1/1

SAS Daniel Cuzin Finances

Siège social : 165 chemin de Monplaisir 38780 Pont-Evêque
SAS au capital de 100 000 € _ RCS Vienne 789 768 660 00019

tel : 04 74 15 91 42

<p style="text-align: center;">PROCES VERBAL A L'ASSEMBLEE GENERALE ORDINAIRE DU 07 JUIN 2024</p>

2C2G, SAS au capital de 1 000 euros
Siège social 765 route des Allobroges 38780 Estrablin
RCS n° 889189999 Vienne

Le sept juin deux mille vingt-quatre , à dix heures.

Les actionnaires de la société se sont réunis en assemblée générale au siège social, sur convocation du président.

Il a été établi une feuille de présence qui a été émarginée par chaque participant à l'assemblée en entrant en séance.

M. Daniel CUZIN préside la séance en sa qualité de président de la société.

Le président communique à l'assemblée la feuille de présence dont il résulte que deux actionnaires, représentant 1 000 actions sur les 1 000 actions composant le capital social, sont présents ou régulièrement représentés.

Le président déclare que l'assemblée est valablement constituée et qu'elle peut valablement délibérer et prendre ses décisions à la majorité requise.

Les documents suivants sont présentés aux actionnaires :

- la feuille de présence ;
- Le rapport du président ;
- le texte des résolutions soumises au vote de l'assemblée ;

Le président déclare par ailleurs que les documents ont été adressés aux actionnaires dans les forme et délai prévu par les statuts de la société.

L'assemblée lui donne acte de cette déclaration.

Le président rappelle que l'assemblée est réunie pour délibérer sur l'ordre du jour suivant :

- l'approbation des comptes de l'exercice clos le 31 décembre 2023 ;
- affectation du résultat et éventuellement distribution d'un dividende. ;
- pouvoirs à donner pour l'établissement des formalités.

Puis, lecture est donnée du rapport du président.

Personne ne demandant la parole, le président propose de voter sur les résolutions inscrites à l'ordre du jour :

1. Première résolution

L'assemblée générale des actionnaires approuve le rapport de gestion du président et les comptes de l'exercice clos le 31 décembre 2023, et lui donne quitus de sa gestion.

Cette résolution, mise aux voix, est adoptée à l'unanimité.

2. Deuxième résolution

L'assemblée générale approuve la proposition d'affectation du résultat qui lui a été présentée.

En conséquence, le résultat de l'exercice faisant apparaître un déficit de – 1 587 euros qui sera reporté sur l'année suivante.

Cette résolution, mise aux voix, est adoptée à l'unanimité.

3. Résolution finale

L'assemblée ordinaire des actionnaires donne tous pouvoirs au porteur d'un original, d'une copie ou d'un extrait du procès-verbal de la présente Assemblée, pour accomplir toutes les formalités nécessaires.

Cette résolution, mise aux voix, est adoptée à l'unanimité.

L'ordre du jour étant épuisé et personne ne demandant plus la parole, le président déclare la séance levée.

De tout ce que dessus, il a été adressé le présent procès-verbal qui, après lecture, a été signé par le Président de séance.

CUZIN Daniel
Président de séance
Président

