

Bordereau attestant l'exactitude des informations - MULHOUSE - 6852 - Documents comptables
(B-S) - Dépôt le 16/02/2024 - 1614 - 2008 B 00280 - 502 773 195 - 2W SPORTS

2W SPORTS

Société par actions simplifiée au capital de 100.000 €

Siège social : 68260 KINGERSHEIM

90, rue de Guebwiller – Le Kaligone

502 773 195 R.C.S. MULHOUSE

08 3 28
TRIBUNAL JUDICIAIRE DE MULHOUSE

REGISTRE DU COMMERCE ET DES SOCIÉTÉS

Date d'enregistrement au Greffe 16/02/24

N° DU DEPOT 24/


LE GREFFIER

BILAN

Déposé au Registre du Commerce et des Sociétés

**Exercice clos
le 31 mai 2023**

**Certifié conforme
La Présidente**



Bilan Actif

Etat exprimé en euros

		31/05/2023			31/05/2022
		Brut	Amort. et Dépréc.	Net	Net
Capital souscrit non appelé (I)					
ACTIF IMMOBILISE	IMMOBILISATIONS INCORPORELLES				
	Frais d'établissement				
	Frais de développement				
	Concessions brevets droits similaires				
	Fonds commercial (1)				
	Autres immobilisations incorporelles				
	Avances et acomptes				
	IMMOBILISATIONS CORPORELLES				
	Terrains				
	Constructions	334 533	227 756	106 778	140 231
	Installations techniques, mat. et outillage indus.	16 494	11 525	4 969	7 094
	Autres immobilisations corporelles	1 017 691	735 713	281 978	365 395
	Immobilisations en cours				
	Avances et acomptes				
	IMMOBILISATIONS FINANCIERES (2)				
Participations évaluées selon mise en équival.					
Autres participations	39 300		39 300	39 300	
Créances rattachées à des participations					
Autres titres immobilisés					
Prêts					
Autres immobilisations financières	26 688		26 688	26 438	
TOTAL (II)	1 434 706	974 993	459 712	578 457	
ACTIF CIRCULANT	STOCKS ET EN-COURS				
	Matières premières, approvisionnements				
	En-cours de production de biens				
	En-cours de production de services				
	Produits intermédiaires et finis				
	Marchandises	2 752 966	184 830	2 568 137	1 840 159
	Avances et Acomptes versés sur commandes				
	CREANCES (3)				
	Créances clients et comptes rattachés	346 690		346 690	64 319
	Autres créances	63 905		63 905	74 189
Capital souscrit appelé, non versé					
VALEURS MOBILIERES DE PLACEMENT					
DISPONIBILITES	371 111		371 111	2 039 340	
COMPTES DE REGULARISATION					
Charges constatées d'avance	152 206		152 206	67 263	
TOTAL (III)	3 686 879	184 830	3 502 049	4 085 271	
Frais d'émission d'emprunt à étaler (IV)					
Primes de remboursement des obligations (V)					
Ecarts de conversion actif (VI)					
TOTAL ACTIF (I à VI)	5 121 584	1 159 823	3 961 761	4 663 728	

(1) dont droit au bail

(2) dont immobilisations financières à moins d'un an

(3) dont créances à plus d'un an

VW

Bilan Passif

Etat exprimé en euros

31/05/2023

31/05/2022

		31/05/2023	31/05/2022
Capitaux Propres	Capital social ou individuel	100 000	100 000
	Primes d'émission, de fusion, d'apport ...		
	Ecart de réévaluation		
	RESERVES		
	Réserve légale	10 000	10 000
	Réserves statutaires ou contractuelles		
	Réserves réglementées		
	Autres réserves		
	Report à nouveau	726 800	727 165
	Résultat de l'exercice	867 175	979 635
Subventions d'investissement			
Provisions réglementées			
	Total des capitaux propres	1 703 975	1 816 800
Autres fonds propres	Produits des émissions de titres participatifs		
	Avances conditionnées		
	Total des autres fonds propres		
Provisions	Provisions pour risques		17 110
	Provisions pour charges		
	Total des provisions		17 110
DETTES (1)	DETTES FINANCIERES		
	Emprunts obligataires convertibles		
	Autres emprunts obligataires		
	Emprunts dettes auprès des établissements de crédit (2)	775 410	1 268 543
	Emprunts et dettes financières divers (3)	764 992	768 158
	Avances et acomptes reçus sur commandes en cours	1 290	
	DETTES D'EXPLOITATION		
	Dettes fournisseurs et comptes rattachés	483 172	385 128
	Dettes fiscales et sociales	232 922	407 988
	DETTES DIVERSES		
Dettes sur immobilisations et comptes rattachés			
Autres dettes			
	Produits constatés d'avance (1)		
	Total des dettes	2 257 786	2 829 818
	Ecart de conversion passif		
	TOTAL PASSIF	3 961 761	4 663 728
	Résultat de l'exercice exprimé en centimes	867 174,92	979 635,21
(1)	Dettes et produits constatés d'avance à moins d'un an	1 771 452	2 054 786
(2)	Dont concours bancaires courants, et soldes créditeurs de banques et CCP		
(3)	Dont emprunts participatifs		

Compte de Résultat 1/2

Etat exprimé en euros

31/05/2023

31/05/2022

		France	Exportation	12 mois	12 mois
PRODUITS D'EXPLOITATION	Ventes de marchandises	9 408 926	15 068	9 423 994	9 220 624
	Production vendue (Biens)				
	Production vendue (Services et Travaux)	131 841		131 841	64 241
	Montant net du chiffre d'affaires	9 540 767	15 068	9 555 835	9 284 864
	Production stockée				
	Production immobilisée				
	Subventions d'exploitation			16 583	17 748
	Reprises sur provisions et amortissements, transfert de charges			218 291	203 027
	Autres produits			2 885	1 415
	Total des produits d'exploitation (1)				9 793 594
CHARGES D'EXPLOITATION	Achats de marchandises			6 465 840	5 415 217
	Variation de stock			(725 385)	20 059
	Achats de matières et autres approvisionnements				
	Variation de stock				
	Autres achats et charges externes			1 297 600	1 167 363
	Impôts, taxes et versements assimilés			89 757	105 382
	Salaires et traitements			1 048 126	957 479
	Charges sociales du personnel			171 319	142 570
	Cotisations personnelles de l'exploitant			35 445	60 972
	Dotations aux amortissements :				
	- sur immobilisations			127 379	134 439
	- charges d'exploitation à répartir				
	Dotations aux dépréciations :				
	- sur immobilisations			184 830	187 422
- sur actif circulant					
Dotations aux provisions				17 110	
Autres charges			272	630	
Total des charges d'exploitation (2)				8 695 184	8 208 642
RESULTAT D'EXPLOITATION				1 098 410	1 298 413

Compte de Résultat 2/2

Etat exprimé en euros

31/05/2023

31/05/2022

RESULTAT D'EXPLOITATION		1 098 410	1 298 413
Opéra. comm.	Bénéfice attribué ou perte transférée Perte supportée ou bénéfice transféré		
PRODUITS FINANCIERS	De participations (3) D'autres valeurs mobilières et créances d'actif immobilisé (3) Autres intérêts et produits assimilés (3) Reprises sur provisions et dépréciations et transferts de charges Différences positives de change Produits nets sur cessions de valeurs mobilières de placement	91 710	75 988
	Total des produits financiers	91 710	75 988
CHARGES FINANCIERES	Dotations aux amortissements, aux dépréciations et aux provisions Intérêts et charges assimilées (4) Différences négatives de change Charges nettes sur cessions de valeurs mobilières de placement	44 308	36 376
	Total des charges financières	44 308	36 376
RESULTAT FINANCIER		47 402	39 612
RESULTAT COURANT AVANT IMPOTS		1 145 812	1 338 025
PRODUITS EXCEPTIONNELS	Sur opérations de gestion Sur opérations en capital Reprises sur provisions et dépréciations et transferts de charges		176
	Total des produits exceptionnels		176
CHARGES EXCEPTIONNELLES	Sur opérations de gestion Sur opérations en capital Dotations aux amortissements, aux dépréciations et aux provisions	9 105	11 795
	Total des charges exceptionnelles	9 105	11 795
RESULTAT EXCEPTIONNEL		(9 105)	(11 619)
PARTICIPATION DES SALARIES IMPOTS SUR LES BENEFICES		269 532	346 771
TOTAL DES PRODUITS		9 885 304	9 583 219
TOTAL DES CHARGES		9 018 129	8 603 584
RESULTAT DE L'EXERCICE		867 175	979 635

- (1) dont produits afférents à des exercices antérieurs
(2) dont charges afférentes à des exercices antérieurs
(3) dont produits concernant les entreprises liées
(4) dont intérêts concernant les entreprises liées

W

Etats financiers au 31/05/2023

ANNEXE

Règles et Méthodes Comptables

Etat exprimé en euros

Les comptes annuels de l'exercice ont été élaborés et présentés conformément aux règles générales applicables en la matière et dans le respect du principe de prudence.

Le bilan de l'exercice présente un total de **3 961 761** euros.

Le compte de résultat, présenté sous forme de liste, affiche un total **produits** de **9 885 304** euros et un total **charges** de **9 018 129** euros, dégageant ainsi un **résultat** de **867 175** euros.

L'exercice considéré débute le **01/06/2022** et finit le **31/05/2023**.
Il a une durée de **12** mois.

Les comptes annuels de l'exercice au 31/05/2023 ont été établis conformément au règlement de l'Autorité des Normes Comptables n°2014-03 du 5 juin 2014 à jour des différents règlements complémentaires à la date de l'établissement des dits comptes annuels.

Les conventions générales comptables ont été appliquées conformément aux hypothèses de base :

- continuité de l'exploitation.
- permanence des méthodes comptables d'un exercice à l'autre.
- indépendance des exercices.

La méthode de base retenue pour l'évaluation des éléments inscrits en comptabilité est la méthode des coûts historiques.

Aucun changement dans les méthodes d'évaluation et dans les méthodes de présentation n'a été apporté.

Les principales méthodes utilisées sont :

Immobilisations

Les immobilisations corporelles sont évaluées à leur coût d'acquisition (prix d'achat et frais accessoires, hors frais d'acquisition des immobilisations) ou à leur coût de production.

Les amortissements pour dépréciation sont calculés suivant le mode linéaire en fonction de la durée de vie prévue :

- Agencements des constructions : 10 à 20 ans

Règles et Méthodes Comptables

Etat exprimé en euros

- Installations techniques : 5 à 10 ans
- Matériel et outillage industriels : 5 à 10 ans
- Installations générales, agencements et aménagements divers : 10 ans
- Matériel de transport : 4 à 5 ans
- Matériel de bureau : 5 à 10 ans
- Matériel informatique : 3 ans
- Mobilier : 10 ans

La durée d'amortissement retenue par simplification est la durée d'usage pour les biens non décomposables à l'origine.

Stocks et en cours

Les coûts d'acquisition des stocks comprennent le prix d'achat, les droits de douane et autres taxes, à l'exclusion des taxes ultérieurement récupérables par l'entité auprès des administrations fiscales, ainsi que les frais de transport, de manutention et autres coûts directement attribuables au coût de revient des matières premières, des marchandises, des encours de production et des produits finis. Les rabais commerciaux, remises, escomptes de règlement et autres éléments similaires sont déduits pour déterminer les coûts d'acquisition.

Les stocks sont évalués suivant la méthode du coût moyen pondéré. Pour des raisons pratiques et sauf écart significatif, le dernier prix d'achat connu a été retenu.

Une dépréciation des stocks égale à la différence entre la valeur brute déterminée suivant les modalités indiquées ci-dessus et le cours du jour ou la valeur de réalisation déduction faite des frais proportionnels de vente, est prise en compte lorsque cette valeur brute est supérieure à l'autre terme énoncé.

Créances et dettes

Les créances et les dettes ont été évaluées pour leur valeur nominale.

Les créances ont, le cas échéant, été dépréciées par voie de provision pour tenir compte des difficultés de recouvrement auxquelles elles étaient susceptibles de donner lieu.

Les créances clients présentées dans le tableau de financement, ont été retenues pour leur valeur brute, conformément aux principes comptables.

Disponibilités

Règles et Méthodes Comptables

Etat exprimé en euros

Les liquidités disponibles en banque ou en caisse ont été évaluées pour leur valeur nominale.

Achats

Les frais accessoires d'achat payés à des tiers n'ont pas été incorporés dans les comptes d'achat, mais ont été comptabilisés dans les différents comptes de charge correspondant à leur nature.

Immobilisations

Etat exprimé en euros

	Valeurs brutes début d'exercice	Mouvements de l'exercice				Valeurs brutes au 31/05/2023
		Augmentations		Diminutions		
		Réévaluations	Acquisitions	Virt p.à p.	Cessions	
INCORPORELLES						
Frais d'établissement et de développement						
Autres						
TOTAL IMMOBILISATIONS INCORPORELLES						
CORPORELLES						
Terrains						
Constructions sur sol propre sur sol d'autrui instal. agencement	334 533					334 533
Instal technique, matériel outillage industriels	16 494					16 494
Instal., agencement, aménagement divers	562 269					562 269
Matériel de transport	8 710					8 710
Matériel de bureau, mobilier	438 328		8 384			446 712
Emballages récupérables et divers						
Immobilisations corporelles en cours						
Avances et acomptes						
TOTAL IMMOBILISATIONS CORPORELLES	1 360 334		8 384			1 368 718
FINANCIERES						
Participations évaluées en équivalence						
Autres participations	39 300					39 300
Autres titres immobilisés						
Prêts et autres immobilisations financières	26 438		250			26 688
TOTAL IMMOBILISATIONS FINANCIERES	65 738		250			65 988
TOTAL	1 426 072		8 634			1 434 706

Amortissements

Etat exprimé en euros		Amortissements début d'exercice	Mouvements de l'exercice		Amortissements au 31/05/2023
			Dotations	Diminutions	
INCORPORELLES	Frais d'établissement et de développement				
	Fonds commercial				
	Autres immobilisations incorporelles				
	TOTAL IMMOBILISATIONS INCORPORELLES				
CORPORELLES	Terrains				
	Constructions sur sol propre sur sol d'autrui instal. agencement aménagement	194 302	33 453		227 756
	Instal technique, matériel outillage industriels	9 400	2 125		11 525
	Autres Instal., agencement, aménagement divers	332 000	56 835		388 835
	Matériel de transport	4 961	1 304		6 265
	Matériel de bureau, mobilier	306 951	33 662		340 613
	Emballages récupérables et divers				
	TOTAL IMMOBILISATIONS CORPORELLES	847 614	127 379		974 993
TOTAL		847 614	127 379		974 993

	Ventilation des mouvements affectant la provision pour amortissements dérogatoires						Mouvement net des amortisse- ment à la fin de l'exercice
	Dotations			Reprises			
	Différentiel de durée et autre	Mode dégressif	Amort. fiscal exceptionnel	Différentiel de durée et autre	Mode dégressif	Amort. fiscal exceptionnel	
Frais d'établissement et de développement							
Fonds commercial							
Autres immobilisations incorporelles							
TOTAL IMMOB INCORPORELLES							
Terrains							
Constructions sur sol propre sur sol d'autrui instal, agencement, aménag.							
Instal. technique matériel outillage industriels							
Instal générales Agenct aménagt divers							
Matériel de transport							
Matériel de bureau, informatique, mobilier							
Emballages récupérables, divers							
TOTAL IMMOB CORPORELLES							
Frais d'acquisition de titres de participation							
TOTAL							
TOTAL GENERAL NON VENTILE							

Provisions

Etat exprimé en euros

		Début exercice	Augmentations	Diminutions	31/05/2023
PROVISIONS REGLEMEENTEES	Reconstruction gisements miniers et pétroliers				
	Provisions pour investissement				
	Provisions pour hausse des prix				
	Provisions pour amortissements dérogatoires				
	Provisions fiscales pour prêts d'installation				
	Provisions autres				
	PROVISIONS REGLEMEENTEES				
PROVISIONS POUR RISQUES ET CHARGES	Pour litiges				
	Pour garanties données aux clients				
	Pour pertes sur marchés à terme				
	Pour amendes et pénalités				
	Pour pertes de change				
	Pour pensions et obligations similaires				
	Pour impôts				
	Pour renouvellement des immobilisations				
	Provisions pour gros entretien et grandes révisions				
	Pour chges sociales et fiscales sur congés à payer				
Autres	17 110		17 110		
PROVISIONS POUR RISQUES ET CHARGES	17 110		17 110		
PROVISIONS POUR DEPRECIATION	Sur immobilisations				
	<ul style="list-style-type: none"> incorporelles corporelles des titres mis en équivalence titres de participation autres immo. financières 				
	Sur stocks et en-cours	187 422	184 830	187 422	184 830
	Sur comptes clients				
	Autres				
PROVISIONS POUR DEPRECIATION	187 422	184 830	187 422	184 830	
TOTAL GENERAL		204 532	184 830	204 532	184 830

Dont dotations et reprises	<ul style="list-style-type: none"> - d'exploitation - financières - exceptionnelles 	184 830	204 532
----------------------------	--	---------	---------

Titres mis en équivalence : montant de la dépréciation à la clôture de l'exercice calculée selon les règles prévues à l'article 39-1.5e du C.G.I.

--

Créances et Dettes

Etat exprimé en euros

		31/05/2023	1 an au plus	plus d'1 an
CREANCES	Créances rattachées à des participations			
	Prêts (1) (2)			
	Autres immobilisations financières	26 688		26 688
	Clients douteux ou litigieux			
	Autres créances clients	346 690	346 690	
	Créances représentatives des titres prêtés			
	Personnel et comptes rattachés	1 097	1 097	
	Sécurité sociale et autres organismes sociaux			
	Impôts sur les bénéfices	5 468	5 468	
	Taxes sur la valeur ajoutée	32 368	32 368	
	Autres impôts, taxes versements assimilés			
	Divers			
	Groupe et associés (2)			
	Débiteurs divers	24 972	24 972	
Charges constatées d'avances	152 206	152 206		
	TOTAL DES CREANCES	589 489	562 801	26 688
(1) Prêts accordés en cours d'exercice				
(1) Remboursements obtenus en cours d'exercice				
(2) Prêts et avances consentis aux associés (personnes physiques)				

		31/05/2023	1 an au plus	1 à 5 ans	plus de 5 ans
DETTES	Emprunts obligataires convertibles (1)				
	Autres emprunts obligataires (1)				
	Emp. dettes ets de crédit à 1an max. à l'origine (1)				
	Emp. dettes ets de crédit à plus 1an à l'origine (1)	775 410	290 366	485 044	
	Emprunts et dettes financières divers (1) (2)				
	Fournisseurs et comptes rattachés	483 172	483 172		
	Personnel et comptes rattachés	78 418	78 418		
	Sécurité sociale et autres organismes sociaux	52 477	52 477		
	Impôts sur les bénéfices				
	Taxes sur la valeur ajoutée	44 138	44 138		
	Obligations cautionnées				
	Autres impôts, taxes et assimilés	57 890	57 890		
	Dettes sur immobilisations et comptes rattachés				
	Groupe et associés (2)	764 992	764 992		
Autres dettes					
Dettes représentatives de titres empruntés					
Produits constatés d'avance					
	TOTAL DES DETTES	2 256 496	1 771 452	485 044	
(1) Emprunts souscrits en cours d'exercice					
(1) Emprunts remboursés en cours d'exercice		492 083			
(2) Emprunts dettes associés (personnes physiques)		55 324			

VW

Produits à recevoir

Etat exprimé en euros

31/05/2023

Total des Produits à recevoir		82 080
Autres créances clients		82 080
<i>Clients - factures à établir</i>	82 080	

vw

Charges à payer

Etat exprimé en euros

31/05/2023

Total des Charges à payer		308 154
Emprunts et dettes auprès des établissements de crédit <i>Int.courus s/emp.aup.etabl.cr</i>	377	377
Emprunts et dettes financières divers <i>Associés - intérêts courus</i>	1 934	1 934
Dettes fournisseurs et comptes rattachés <i>Fournisseurs - fact. non parve</i>	166 112	166 112
Dettes fiscales et sociales <i>Dettes provis. pr congés à pay</i> <i>Charges sociales s/congés à pa</i> <i>Etat - autres charges à payer</i>	69 276 12 765 57 689	139 731

Charges constatées d'avance

Etat exprimé en euros

	Période	Montants	31/05/2023
Charges constatées d'avance - EXPLOITATION		152 206	152 206
Charges constatées d'avance - FINANCIERES			
Charges constatées d'avance - EXCEPTIONNELLES			
TOTAL			152 206

Capital social

Etat exprimé en euros

31/05/2023

Nombre

Val. Nominale

Montant

		31/05/2023	Nombre	Val. Nominale	Montant
ACTIONS / PARTS SOCIALES	Du capital social début exercice		1 000,00	100,0000	100 000,00
	Emises pendant l'exercice				
	Remboursées pendant l'exercice				
	Du capital social fin d'exercice		1 000,00	100,0000	100 000,00

Effectif moyen

31/05/2023

Interne

EFFECTIF MOYEN PAR CATEGORIE		
	Cadres & professions intellectuelles supérieures	
	Professions intermédiaires	
	Employés	34
	Ouvriers	
	TOTAL	34

Engagements financiers

Etat exprimé en euros

31/05/2023

Engagements
financiers donnésEngagements
financiers reçus

Effets escomptés non échus		
Avals, cautions et garanties		
Engagements de crédit-bail		
Engagements en pensions, retraite et assimilés		
Autres engagements		
Cf. état Engagements financiers - Autres engagements	50 000	753 530
	50 000	753 530
Total des engagements financiers (1)	50 000	753 530
(1) Dont concernant : Les dirigeants Les filiales Les participations Les autres entreprises liées		

Détail - Autres engagements

Engagements financiers - Autres engagements	Engagements financiers donnés	Engagements financiers reçus
Nantissement fonds de commerce Emprunt BPI	50 000	
Caution M et Mme Walter Emprunt BPI		10 000
Caution CIC Bail SCI Forum 3 mois de loyer		91 000
Garantie Etat Emprunt CCM "covid 19"		326 265
Garantie Etat Emprunt CIC "covid 19"		326 265
Totalisation	50 000	753 530

WW


2W SPORTS

Société par actions simplifiée au capital de € 100.000
90 route de Guebwiller – Le Kaligone

68260 KINGERSHEIM

RAPPORT **du commissaire aux comptes** sur les comptes annuels

Exercice clos le 31 mai 2023



**SOCIETE FIDUCIAIRE
DE REVISION**

2 avenue de Bruxelles
68350 Didenheim
Adresse postale :
BP 31037
68050 Mulhouse cedex 1
Tél + 33 (0)3 89 44 55 55
fidurevision@fidurevision.fr
www.fidurevision.fr

2W SPORTS
Société par actions simplifiée au capital de € 100.000
90, route de Guebwiller – Le Kaligone

68260 KINGERSHEIM

RAPPORT
du commissaire aux comptes
sur les comptes annuels

Exercice clos le 31 mai 2023

Aux associés,

OPINION

En exécution de la mission qui nous a été confiée par votre assemblée générale, nous avons effectué l'audit des comptes annuels de la société **2W SPORTS** relatifs à l'exercice clos le **31 mai 2023**, tels qu'ils sont joints au présent rapport.

Nous certifions que les comptes annuels sont, au regard des règles et principes comptables français, réguliers et sincères et donnent une image fidèle du résultat des opérations de l'exercice écoulé ainsi que de la situation financière et du patrimoine de la société à la fin de cet exercice.

FONDEMENT DE L'OPINION

Référentiel d'audit

Nous avons effectué notre audit selon les normes d'exercice professionnel applicables en France. Nous estimons que les éléments que nous avons collectés sont suffisants et appropriés pour fonder notre opinion.

Les responsabilités qui nous incombent en vertu de ces normes sont indiquées dans la partie « Responsabilités du commissaire aux comptes relatives à l'audit des comptes annuels » du présent rapport.

Indépendance

Nous avons réalisé notre mission d'audit dans le respect des règles d'indépendance prévues par le code de commerce et par le code de déontologie de la profession de commissaire aux comptes, sur la période du 1^{er} juin 2022 à la date d'émission de notre rapport.

JUSTIFICATION DES APPRÉCIATIONS

En application des dispositions des articles L. 823-9 et R.823-7 du code de commerce relatives à la justification de nos appréciations, nous vous informons que les appréciations les plus importantes auxquelles nous avons procédé, selon notre jugement professionnel, ont porté sur le caractère approprié des principes comptables appliqués notamment sur la commercialité des stocks.

Les appréciations ainsi portées s'inscrivent dans le contexte de l'audit des comptes annuels pris dans leur ensemble et de la formation de notre opinion exprimée ci-avant. Nous n'exprimons pas d'opinion sur des éléments de ces comptes annuels pris isolément.

VERIFICATIONS SPECIFIQUES

Nous avons également procédé, conformément aux normes d'exercice professionnel applicables en France, aux vérifications spécifiques prévues par les textes légaux et réglementaires.

Nous n'avons pas d'observation à formuler sur la sincérité et la concordance avec les comptes annuels des informations données dans les documents sur la situation financière et les comptes annuels adressés aux associés.

RESPONSABILITES DE LA DIRECTION ET DES PERSONNES CONSTITUANT LE GOUVERNEMENT D'ENTREPRISE RELATIVES AUX COMPTES ANNUELS

Il appartient à la direction d'établir des comptes annuels présentant une image fidèle conformément aux règles et principes comptables français ainsi que de mettre en place le contrôle interne qu'elle estime nécessaire à l'établissement de comptes annuels ne comportant pas d'anomalies significatives, que celles-ci proviennent de fraudes ou résultent d'erreurs.

Lors de l'établissement des comptes annuels, il incombe à la direction d'évaluer la capacité de la société à poursuivre son exploitation, de présenter dans ces comptes, le cas échéant, les informations nécessaires relatives à la continuité d'exploitation et d'appliquer la convention comptable de continuité d'exploitation, sauf s'il est prévu de liquider la société ou de cesser son activité.

Les comptes annuels ont été arrêtés par le Président.

RESPONSABILITES DU COMMISSAIRE AUX COMPTES RELATIVES A L'AUDIT DES COMPTES ANNUELS

Il nous appartient d'établir un rapport sur les comptes annuels. Notre objectif est d'obtenir l'assurance raisonnable que les comptes annuels pris dans leur ensemble ne comportent pas d'anomalies significatives. L'assurance raisonnable correspond à un niveau élevé d'assurance, sans toutefois garantir qu'un audit réalisé conformément aux normes d'exercice professionnel permet de systématiquement détecter toute anomalie significative. Les anomalies peuvent provenir de fraudes ou résulter d'erreurs et sont considérées comme significatives lorsque l'on peut raisonnablement s'attendre à ce qu'elles puissent, prises individuellement ou en cumulé, influencer les décisions économiques que les utilisateurs des comptes prennent en se fondant sur ceux-ci.

Comme précisé par l'article L.823-10-1 du code de commerce, notre mission de certification des comptes ne consiste pas à garantir la viabilité ou la qualité de la gestion de votre société.


Dans le cadre d'un audit réalisé conformément aux normes d'exercice professionnel applicables en France, le commissaire aux comptes exerce son jugement professionnel tout au long de cet audit. En outre :

- il identifie et évalue les risques que les comptes annuels comportent des anomalies significatives, que celles-ci proviennent de fraudes ou résultent d'erreurs, définit et met en œuvre des procédures d'audit face à ces risques, et recueille des éléments qu'il estime suffisants et appropriés pour fonder son opinion. Le risque de non-détection d'une anomalie significative provenant d'une fraude est plus élevé que celui d'une anomalie significative résultant d'une erreur, car la fraude peut impliquer la collusion, la falsification, les omissions volontaires, les fausses déclarations ou le contournement du contrôle interne ;
- il prend connaissance du contrôle interne pertinent pour l'audit afin de définir des procédures d'audit appropriées en la circonstance, et non dans le but d'exprimer une opinion sur l'efficacité du contrôle interne ;
- il apprécie le caractère approprié des méthodes comptables retenues et le caractère raisonnable des estimations comptables faites par la direction, ainsi que les informations les concernant fournies dans les comptes annuels ;
- il apprécie le caractère approprié de l'application par la direction de la convention comptable de continuité d'exploitation et, selon les éléments collectés, l'existence ou non d'une incertitude significative liée à des événements ou à des circonstances susceptibles de mettre en cause la capacité de la société à poursuivre son exploitation. Cette appréciation s'appuie sur les éléments collectés jusqu'à la date de son rapport, étant toutefois rappelé que des circonstances ou événements ultérieurs pourraient mettre en cause la continuité d'exploitation. S'il conclut à l'existence d'une incertitude significative, il attire l'attention des lecteurs de son rapport sur les informations fournies dans les comptes annuels au sujet de cette incertitude ou, si ces informations ne sont pas fournies ou ne sont pas pertinentes, il formule une certification avec réserve ou un refus de certifier ;

- il apprécie la présentation d'ensemble des comptes annuels et évalue si les comptes annuels reflètent les opérations et événements sous-jacents de manière à en donner une image fidèle.

Fait à Didenheim, le 18 novembre 2023

**Le commissaire aux comptes
Société Fiduciaire de Révision**



Philippe PFLIMLIN

Bilan Actif

Etat exprimé en euros		31/05/2023			31/05/2022
		Brut	Amort. et Dépréc.	Net	Net
Capital souscrit non appelé (I)					
ACTIF IMMOBILISE	IMMOBILISATIONS INCORPORELLES				
	Frais d'établissement				
	Frais de développement				
	Concessions brevets droits similaires				
	Fonds commercial (1)				
	Autres immobilisations incorporelles				
	Avances et acomptes				
	IMMOBILISATIONS CORPORELLES				
	Terrains				
	Constructions	334 533	227 756	106 778	140 231
	Installations techniques, mat. et outillage indus.	16 494	11 525	4 969	7 094
	Autres immobilisations corporelles	1 017 691	735 713	281 978	365 395
	Immobilisations en cours				
	Avances et acomptes				
IMMOBILISATIONS FINANCIERES (2)					
Participations évaluées selon mise en équival.					
Autres participations	39 300		39 300	39 300	
Créances rattachées à des participations					
Autres titres immobilisés					
Prêts					
Autres immobilisations financières	26 688		26 688	26 438	
	TOTAL (II)	1 434 706	974 993	459 712	578 457
ACTIF CIRCULANT	STOCKS ET EN-COURS				
	Matières premières, approvisionnements				
	En-cours de production de biens				
	En-cours de production de services				
	Produits intermédiaires et finis				
	Marchandises	2 752 966	184 830	2 568 137	1 840 159
	Avances et Acomptes versés sur commandes				
CREANCES (3)					
Créances clients et comptes rattachés	346 690		346 690	64 319	
Autres créances	63 905		63 905	74 189	
Capital souscrit appelé, non versé					
VALEURS MOBILIERES DE PLACEMENT					
DISPONIBILITES	371 111		371 111	2 039 340	
Charges constatées d'avance	152 206		152 206	67 263	
	TOTAL (III)	3 686 879	184 830	3 502 049	4 085 271
COMPTES DE REGULARISATION	Frais d'émission d'emprunt à étaler (IV)				
	Primes de remboursement des obligations (V)				
	Ecarts de conversion actif (VI)				
TOTAL ACTIF (I à VI)		5 121 584	1 159 823	3 961 761	4 663 728

(1) dont droit au bail

(2) dont immobilisations financières à moins d'un an

(3) dont créances à plus d'un an

SOCIETE FIDUCIAIRE DE REVISION

Société de Commissariat aux comptes

2, avenue de Bruxelles

68350 DIDENHEIM

TEL. 03 20 44 55 55

Bilan Passif

Etat exprimé en euros

31/05/2023

31/05/2022

		31/05/2023	31/05/2022
Capitaux Propres	Capital social ou individuel	100 000	100 000
	Primes d'émission, de fusion, d'apport ...		
	Ecart de réévaluation		
	RESERVES		
	Réserve légale	10 000	10 000
	Réserves statutaires ou contractuelles		
	Réserves réglementées		
	Autres réserves		
Report à nouveau	726 800	727 165	
Résultat de l'exercice	867 175	979 635	
Subventions d'investissement			
Provisions réglementées			
	Total des capitaux propres	1 703 975	1 816 800
Autres fonds propres	Produits des émissions de titres participatifs		
	Avances conditionnées		
	Total des autres fonds propres		
Provisions	Provisions pour risques		17 110
	Provisions pour charges		
	Total des provisions		17 110
DETTES (1)	DETTES FINANCIERES		
	Emprunts obligataires convertibles		
	Autres emprunts obligataires		
	Emprunts dettes auprès des établissements de crédit (2)	775 410	1 268 543
	Emprunts et dettes financières divers (3)	764 992	768 158
	Avances et acomptes reçus sur commandes en cours	1 290	
	DETTES D'EXPLOITATION		
	Dettes fournisseurs et comptes rattachés	483 172	385 128
	Dettes fiscales et sociales	232 922	407 988
	DETTES DIVERSES		
Dettes sur immobilisations et comptes rattachés			
Autres dettes			
Produits constatés d'avance (1)			
	Total des dettes	2 257 786	2 829 818
	Ecart de conversion passif		
	TOTAL PASSIF	3 961 761	4 663 728
	Résultat de l'exercice exprimé en centimes	867 174,92	979 635,21
(1) Dettes et produits constatés d'avance à moins d'un an		1 771 452	2 054 786
(2) Dont concours bancaires courants, et soldes créditeurs de banques et CCP			
(3) Dont emprunts participatifs			

Compte de Résultat 1/2

Etat exprimé en euros

31/05/2023

31/05/2022

		France	Exportation	12 mois	12 mois
PRODUITS D'EXPLOITATION	Ventes de marchandises	9 408 926	15 068	9 423 994	9 220 624
	Production vendue (Biens)				
	Production vendue (Services et Travaux)	131 841		131 841	64 241
	Montant net du chiffre d'affaires	9 540 767	15 068	9 555 835	9 284 864
	Production stockée				
	Production immobilisée			16 583	17 748
	Subventions d'exploitation			218 291	203 027
	Reprises sur provisions et amortissements, transfert de charges			2 885	1 415
	Autres produits				
	Total des produits d'exploitation (1)				9 793 594
CHARGES D'EXPLOITATION	Achats de marchandises			6 465 840	5 415 217
	Variation de stock			(725 385)	20 059
	Achats de matières et autres approvisionnements				
	Variation de stock				
	Autres achats et charges externes			1 297 600	1 167 363
	Impôts, taxes et versements assimilés			89 757	105 382
	Salaires et traitements			1 048 126	957 479
	Charges sociales du personnel			171 319	142 570
	Cotisations personnelles de l'exploitant			35 445	60 972
	Dotations aux amortissements :				
	- sur immobilisations			127 379	134 439
	- charges d'exploitation à répartir				
	Dotations aux dépréciations :				
	- sur immobilisations			184 830	187 422
- sur actif circulant					
Dotations aux provisions				17 110	
Autres charges			272	630	
Total des charges d'exploitation (2)				8 695 184	8 208 642
RESULTAT D'EXPLOITATION				1 098 410	1 298 413

Compte de Résultat 2/2

Etat exprimé en euros

31/05/2023

31/05/2022

RESULTAT D'EXPLOITATION		1 098 410	1 298 413
Opéra. comm.	Bénéfice attribué ou perte transférée Perte supportée ou bénéfice transféré		
PRODUITS FINANCIERS	De participations (3) D'autres valeurs mobilières et créances d'actif immobilisé (3) Autres intérêts et produits assimilés (3) Reprises sur provisions et dépréciations et transferts de charges Différences positives de change Produits nets sur cessions de valeurs mobilières de placement	91 710	75 988
	Total des produits financiers	91 710	75 988
CHARGES FINANCIERES	Dotations aux amortissements, aux dépréciations et aux provisions Intérêts et charges assimilées (4) Différences négatives de change Charges nettes sur cessions de valeurs mobilières de placement	44 308	36 376
	Total des charges financières	44 308	36 376
RESULTAT FINANCIER		47 402	39 612
RESULTAT COURANT AVANT IMPOTS		1 145 812	1 338 025
PRODUITS EXCEPTIONNELS	Sur opérations de gestion Sur opérations en capital Reprises sur provisions et dépréciations et transferts de charges		176
	Total des produits exceptionnels		176
CHARGES EXCEPTIONNELLES	Sur opérations de gestion Sur opérations en capital Dotations aux amortissements, aux dépréciations et aux provisions	9 105	11 795
	Total des charges exceptionnelles	9 105	11 795
RESULTAT EXCEPTIONNEL		(9 105)	(11 619)
PARTICIPATION DES SALARIES IMPOTS SUR LES BENEFICES		269 532	346 771
TOTAL DES PRODUITS		9 885 304	9 583 219
TOTAL DES CHARGES		9 018 129	8 603 584
RESULTAT DE L'EXERCICE		867 175	979 635

- (1) dont produits afférents à des exercices antérieurs
(2) dont charges afférentes à des exercices antérieurs
(3) dont produits concernant les entreprises liées
(4) dont intérêts concernant les entreprises liées

Etats financiers au 31/05/2023

ANNEXE

Règles et Méthodes Comptables

Etat exprimé en euros

Les comptes annuels de l'exercice ont été élaborés et présentés conformément aux règles générales applicables en la matière et dans le respect du principe de prudence.

Le bilan de l'exercice présente un total de 3 961 761 euros.

Le compte de résultat, présenté sous forme de liste, affiche un total produits de 9 885 304 euros et un total charges de 9 018 129 euros, dégageant ainsi un résultat de 867 175 euros.

L'exercice considéré débute le 01/06/2022 et finit le 31/05/2023.

Il a une durée de 12 mois.

Les comptes annuels de l'exercice au 31/05/2023 ont été établis conformément au règlement de l'Autorité des Normes Comptables n°2014-03 du 5 juin 2014 à jour des différents règlements complémentaires à la date de l'établissement des dits comptes annuels.

Les conventions générales comptables ont été appliquées conformément aux hypothèses de base :

- continuité de l'exploitation.
- permanence des méthodes comptables d'un exercice à l'autre.
- indépendance des exercices.

La méthode de base retenue pour l'évaluation des éléments inscrits en comptabilité est la méthode des coûts historiques.

Aucun changement dans les méthodes d'évaluation et dans les méthodes de présentation n'a été apporté.

Les principales méthodes utilisées sont :

Immobilisations

Les immobilisations corporelles sont évaluées à leur coût d'acquisition (prix d'achat et frais accessoires, hors frais d'acquisition des immobilisations) ou à leur coût de production.

Les amortissements pour dépréciation sont calculés suivant le mode linéaire en fonction de la durée de vie prévue :

- Agencements des constructions : 10 à 20 ans

Règles et Méthodes Comptables

Etat exprimé en euros

- Installations techniques : 5 à 10 ans
- Matériel et outillage industriels : 5 à 10 ans
- Installations générales, agencements et aménagements divers : 10 ans
- Matériel de transport : 4 à 5 ans
- Matériel de bureau : 5 à 10 ans
- Matériel informatique : 3 ans
- Mobilier : 10 ans

La durée d'amortissement retenue par simplification est la durée d'usage pour les biens non décomposables à l'origine.

Stocks et en cours

Les coûts d'acquisition des stocks comprennent le prix d'achat, les droits de douane et autres taxes, à l'exclusion des taxes ultérieurement récupérables par l'entité auprès des administrations fiscales, ainsi que les frais de transport, de manutention et autres coûts directement attribuables au coût de revient des matières premières, des marchandises, des encours de production et des produits finis. Les rabais commerciaux, remises, escomptes de règlement et autres éléments similaires sont déduits pour déterminer les coûts d'acquisition.

Les stocks sont évalués suivant la méthode du coût moyen pondéré. Pour des raisons pratiques et sauf écart significatif, le dernier prix d'achat connu a été retenu.

Une dépréciation des stocks égale à la différence entre la valeur brute déterminée suivant les modalités indiquées ci-dessus et le cours du jour ou la valeur de réalisation déduction faite des frais proportionnels de vente, est prise en compte lorsque cette valeur brute est supérieure à l'autre terme énoncé.

Créances et dettes

Les créances et les dettes ont été évaluées pour leur valeur nominale.

Les créances ont, le cas échéant, été dépréciées par voie de provision pour tenir compte des difficultés de recouvrement auxquelles elles étaient susceptibles de donner lieu.

Les créances clients présentées dans le tableau de financement, ont été retenues pour leur valeur brute, conformément aux principes comptables.

Disponibilités

Règles et Méthodes Comptables

Etat exprimé en euros

Les liquidités disponibles en banque ou en caisse ont été évaluées pour leur valeur nominale.

Achats

Les frais accessoires d'achat payés à des tiers n'ont pas été incorporés dans les comptes d'achat, mais ont été comptabilisés dans les différents comptes de charge correspondant à leur nature.

Immobilisations

Etat exprimé en euros

Valeurs brutes début d'exercice	Mouvements de l'exercice				Valeurs brutes au 31/05/2023
	Augmentations		Diminutions		
	Réévaluations	Acquisitions	Virt p.à p.	Cessions	

INCORPORELLES						
	Frais d'établissement et de développement					
Autres						
TOTAL IMMOBILISATIONS INCORPORELLES						

CORPORELLES						
	Terrains					
Constructions sur sol propre sur sol d'autrui instal. agencet aménagement	334 533					334 533
Instal technique, matériel outillage industriels	16 494					16 494
Instal., agencement, aménagement divers	562 269					562 269
Matériel de transport	8 710					8 710
Matériel de bureau, mobilier	438 328		8 384			446 712
Emballages récupérables et divers						
Immobilisations corporelles en cours						
Avances et acomptes						
TOTAL IMMOBILISATIONS CORPORELLES	1 360 334		8 384			1 368 718

FINANCIERES						
	Participations évaluées en équivalence					
Autres participations	39 300					39 300
Autres titres immobilisés						
Prêts et autres immobilisations financières	26 438		250			26 688
TOTAL IMMOBILISATIONS FINANCIERES	65 738		250			65 988

TOTAL	1 426 072		8 634			1 434 706
--------------	------------------	--	--------------	--	--	------------------

Amortissements

Etat exprimé en euros		Amortissements début d'exercice	Mouvements de l'exercice		Amortissements au 31/05/2023
			Dotations	Diminutions	
INCORPORELLES	Frais d'établissement et de développement				
	Fonds commercial				
	Autres immobilisations incorporelles				
	TOTAL IMMOBILISATIONS INCORPORELLES				
CORPORELLES	Terrains				
	Constructions sur sol propre sur sol d'autrui instal. agencement aménagement	194 302	33 453		227 756
	Instal technique, matériel outillage industriels	9 400	2 125		11 525
	Autres Instal., agencement, aménagement divers	332 000	56 835		388 835
	Matériel de transport	4 961	1 304		6 265
	Matériel de bureau, mobilier	306 951	33 662		340 613
	Emballages récupérables et divers				
	TOTAL IMMOBILISATIONS CORPORELLES	847 614	127 379		974 993
TOTAL		847 614	127 379		974 993

	Ventilation des mouvements affectant la provision pour amortissements dérogatoires						Mouvement net des amortisse- ment à la fin de l'exercice
	Dotations			Reprises			
	Différentiel de durée et autre	Mode dégressif	Amort. fiscal exceptionnel	Différentiel de durée et autre	Mode dégressif	Amort. fiscal exceptionnel	
Frais d'établissement et de développement							
Fonds commercial							
Autres immobilisations incorporelles							
TOTAL IMMOB INCORPORELLES							
Terrains							
Constructions sur sol propre sur sol d'autrui instal, agencement, aménag.							
Instal. technique matériel outillage industriels							
Instal générales Agencet aménagt divers							
Matériel de transport							
Matériel de bureau, informatique, mobilier							
Emballages récupérables, divers							
TOTAL IMMOB CORPORELLES							
Frais d'acquisition de titres de participation							
TOTAL							
TOTAL GENERAL NON VENTILE							

Provisions

Etat exprimé en euros

		Début exercice	Augmentations	Diminutions	31/05/2023
PROVISIONS REGLEMEENTEES	Reconstruction gisements miniers et pétroliers				
	Provisions pour investissement				
	Provisions pour hausse des prix				
	Provisions pour amortissements dérogatoires				
	Provisions fiscales pour prêts d'installation				
	Provisions autres				
PROVISIONS REGLEMEENTEES					
PROVISIONS POUR RISQUES ET CHARGES	Pour litiges				
	Pour garanties données aux clients				
	Pour pertes sur marchés à terme				
	Pour amendes et pénalités				
	Pour pertes de change				
	Pour pensions et obligations similaires				
	Pour impôts				
	Pour renouvellement des immobilisations				
	Provisions pour gros entretien et grandes révisions				
	Pour chges sociales et fiscales sur congés à payer				
Autres	17 110		17 110		
PROVISIONS POUR RISQUES ET CHARGES		17 110		17 110	
PROVISIONS POUR DEPRECIATION	Sur immobilisations				
	<ul style="list-style-type: none"> incorporelles corporelles des titres mis en équivalence titres de participation autres immo. financières 				
	Sur stocks et en-cours	187 422	184 830	187 422	184 830
	Sur comptes clients				
	Autres				
PROVISIONS POUR DEPRECIATION		187 422	184 830	187 422	184 830
TOTAL GENERAL		204 532	184 830	204 532	184 830

Dont dotations et reprises	<ul style="list-style-type: none"> - d'exploitation - financières - exceptionnelles 	184 830	204 532	
----------------------------	--	---------	---------	--

Titres mis en équivalence : montant de la dépréciation à la clôture de l'exercice calculée selon les règles prévues à l'article 39-1.5e du C.G.I.

Créances et Dettes

Etat exprimé en euros

		31/05/2023	1 an au plus	plus d'1 an
CREANCES	Créances rattachées à des participations			
	Prêts (1) (2)			
	Autres immobilisations financières	26 688		26 688
	Clients douteux ou litigieux			
	Autres créances clients	346 690	346 690	
	Créances représentatives des titres prêtés			
	Personnel et comptes rattachés	1 097	1 097	
	Sécurité sociale et autres organismes sociaux			
	Impôts sur les bénéfices	5 468	5 468	
	Taxes sur la valeur ajoutée	32 368	32 368	
	Autres impôts, taxes versements assimilés			
	Divers			
	Groupe et associés (2)			
	Débiteurs divers	24 972	24 972	
	Charges constatées d'avances	152 206	152 206	
TOTAL DES CREANCES		589 489	562 801	26 688
(1) Prêts accordés en cours d'exercice				
(1) Remboursements obtenus en cours d'exercice				
(2) Prêts et avances consentis aux associés (personnes physiques)				

		31/05/2023	1 an au plus	1 à 5 ans	plus de 5 ans
DETTES	Emprunts obligataires convertibles (1)				
	Autres emprunts obligataires (1)				
	Emp. dettes ets de crédit à 1an max. à l'origine (1)				
	Emp. dettes ets de crédit à plus 1an à l'origine (1)	775 410	290 366	485 044	
	Emprunts et dettes financières divers (1) (2)				
	Fournisseurs et comptes rattachés	483 172	483 172		
	Personnel et comptes rattachés	78 418	78 418		
	Sécurité sociale et autres organismes sociaux	52 477	52 477		
	Impôts sur les bénéfices				
	Taxes sur la valeur ajoutée	44 138	44 138		
	Obligations cautionnées				
	Autres impôts, taxes et assimilés	57 890	57 890		
	Dettes sur immobilisations et comptes rattachés				
	Groupe et associés (2)	764 992	764 992		
	Autres dettes				
Dettes représentative de titres empruntés					
Produits constatés d'avance					
TOTAL DES DETTES		2 256 496	1 771 452	485 044	
(1) Emprunts souscrits en cours d'exercice					
(1) Emprunts remboursés en cours d'exercice		492 083			
(2) Emprunts dettes associés (personnes physiques)		55 324			

Produits à recevoir

Etat exprimé en euros

31/05/2023

Total des Produits à recevoir		82 080
Autres créances clients		82 080
<i>Clients - factures à établir</i>	<i>82 080</i>	

Charges à payer

Etat exprimé en euros

31/05/2023

Total des Charges à payer		308 154
Emprunts et dettes auprès des établissements de crédit		377
<i>Int.courus s/emp.aup.etabl.cr</i>	377	
Emprunts et dettes financières divers		1 934
<i>Associés - intérêts courus</i>	1 934	
Dettes fournisseurs et comptes rattachés		166 112
<i>Fournisseurs - fact. non parve</i>	166 112	
Dettes fiscales et sociales		139 731
<i>Dettes provis. pr congés à pay</i>	69 276	
<i>Charges sociales s/congés à pa</i>	12 765	
<i>Etat - autres charges à payer</i>	57 689	

Charges constatées d'avance

Etat exprimé en euros	Période	Montants	31/05/2023
Charges constatées d'avance - EXPLOITATION		152 206	152 206
Charges constatées d'avance - FINANCIERES			
Charges constatées d'avance - EXCEPTIONNELLES			
TOTAL			152 206

Capital social

Etat exprimé en euros		31/05/2023	Nombre	Val. Nominale	Montant
ACTIONS / PARTS SOCIALES	Du capital social début exercice		1 000,00	100,0000	100 000,00
	Emises pendant l'exercice				
	Remboursées pendant l'exercice				
	Du capital social fin d'exercice		1 000,00	100,0000	100 000,00

Effectif moyen

31/05/2023

Interne

EFFECTIF MOYEN PAR CATEGORIE		
	Cadres & professions intellectuelles supérieures	
	Professions intermédiaires	
	Employés	34
	Ouvriers	
	TOTAL	34

Engagements financiers

Etat exprimé en euros

31/05/2023

Engagements
financiers donnésEngagements
financiers reçus

Effets escomptés non échus		
Avals, cautions et garanties		
Engagements de crédit-bail		
Engagements en pensions, retraite et assimilés		
Autres engagements		
Cf. état Engagements financiers - Autres engagements	50 000	753 530
	50 000	753 530
Total des engagements financiers (1)	50 000	753 530
(1) Dont concernant :		
Les dirigeants		
Les filiales		
Les participations		
Les autres entreprises liées		

Détail - Autres engagements

Engagements financiers - Autres engagements	Engagements financiers donnés	Engagements financiers reçus
Nantissement fonds de commerce Emprunt BPI	50 000	
Caution M et Mme Walter Emprunt BPI		10 000
Caution CIC Bail SCI Forum 3 mois de loyer		91 000
Garantie Etat Emprunt CCM "covid 19"		326 265
Garantie Etat Emprunt CIC "covid 19"		326 265
Totalisation	50 000	753 530

2W SPORTS
Société par actions simplifiée au capital de 100.000 €
Siège social : 68260 KINGERSHEIM
90, rue de Guebwiller – Le Kaligone
502 773 195 R.C.S. MULHOUSE

Assemblée générale ordinaire annuelle du 30 novembre 2023

PROPOSITION D'AFFECTATION DU RESULTAT

Exercice clos le 31 mai 2023

TROISIEME RESOLUTION - AFFECTATION DU RESULTAT

La réserve légale ayant atteint le dixième du capital social, l'assemblée générale, sur proposition de la Présidente, décide d'affecter l'intégralité du bénéfice de l'exercice écoulé s'élevant à 867.174,92 €, à la distribution d'un dividende aux associés.

Par ailleurs, l'assemblée générale décide de prélever un montant de 2.825,08 € sur le compte « Report à nouveau », afin de porter le montant global du dividende à distribuer à 870.000 €.

Le dividende revenant à chaque action s'élève ainsi à 870 €.

Le dividende est soumis, pour les personnes physiques, à un prélèvement forfaitaire unique (PFU) de 12,8% auquel s'ajoutent les prélèvements sociaux de 17,2%, soit une taxation globale de 30%.

Le PFU s'applique de plein droit à défaut d'option pour le barème progressif de l'IR.

Ce dividende est mis en paiement à compter de ce jour, étant précisé que la société précomptera les prélèvements sociaux et fiscaux obligatoires.

L'assemblée prend acte, conformément à l'article 243 bis du Code Général des Impôts, que le montant des dividendes distribués, ainsi que le montant des revenus distribués éligibles et non éligibles à la réfaction légale au titre des trois derniers exercices écoulés, se sont élevés à :

Exercice	Revenus éligibles à la réfaction légale		Revenus non éligibles à la réfaction légale
	Dividendes	Autres revenus distribués	
2019/2020	720.000,00 €	--	--
2020/2021	763.910,36 €	--	--
2021/2022	980.000,00 €	--	--

DECISION

Cette affectation a été adoptée dans son intégralité à l'unanimité par l'assemblée générale des associés du 30 novembre 2023.

La Présidente

