




Membre de l'alliance  eurus


2DEM

Plaquette
31/12/2023

		France	Exportation	Du 01/01/2023 Au 31/12/2023 12 mois	Du 01/01/2022 Au 31/12/2022 12 mois
Produits d'exploitation (1)	Ventes de marchandises Production vendue : - Biens - Services				
	Chiffre d'affaires net Production stockée Production immobilisée Produits nets partiels sur opérations à long terme Subventions d'exploitation Reprises sur amortissements et provisions, transferts de charges Autres produits			0	
		Total		0	
Charges d'exploitation (2)	Marchandises Achats Variation de stocks Matières premières et autres approvisionnements Achats Variation de stocks			2 546	2 456
	Autres achats et charges externes (3) Impôts, taxes et versements assimilés Salaires et traitements Charges sociales Dotations • sur immobilisations amortissements d'exploitation • sur actif circulant provisions • pour risques et charges Autres charges			276	271
		Total		2 822	2 727
		Résultat d'exploitation		A	-2 821
Opér. commun	Bénéfice attribué ou perte transférée			B	
	Perte supportée ou bénéfice transféré			C	
Produits financiers	Produits financiers de participations (4)			78 300	32 000
	Produits financiers d'autres valeurs mobilières de placement et créances d'actif immobilisé (4) Autres intérêts et produits assimilés (4) Reprises sur provisions, transferts de charges Différences positives de change Produits nets sur cessions de valeurs mobilières de placement			489	20
		Total		78 789	32 020
Charges financières	Dotations financières aux amortissements et provisions Intérêts et charges assimilées (5) Différences négatives de change Charges nettes sur cessions de valeurs mobilières de placement				672
			Total		672
		Résultat financier		D	78 789
		RÉSULTAT COURANT AVANT IMPÔT (± A ± B - C ± D)		E	75 967
					31 348
					28 620

		Du 01/01/2023 Au 31/12/2023 12 mois	Du 01/01/2022 Au 31/12/2022 12 mois
Produits exceptionnels	Produits exceptionnels sur opérations de gestion		
	Produits exceptionnels sur opérations en capital		
	Reprises sur provisions et transferts de charge		
	Total		
Charges exceptionnelles	Charges exceptionnelles sur opérations de gestion		
	Charges exceptionnelles sur opérations en capital		
	Dotations exceptionnelles aux amortissements et provisions		
	Total		
Résultat exceptionnel		F	
Participation des salariés aux résultats		G	
Impôt sur les bénéfices		H	-324
BÉNÉFICE OU PERTE (± E ± F - G - H)		75 967	28 944
Renvois			
(1) Dont	produits d'exploitation afférents à des exercices antérieurs incidence après impôt des corrections d'erreurs		
(2) Dont	charges d'exploitation afférentes à des exercices antérieurs incidence après impôt des corrections d'erreurs		
(3) Y compris	- redevances de crédit-bail mobilier - redevances de crédit-bail immobilier		
(4) Dont	produits concernant les entités liées		
(5) Dont	intérêts concernant les entités liées		



Membre de l'alliance  eurus

2DEM

Plaquette
31/12/2023

Actif		Au 31/12/2023			Au 31/12/2022	
		Montant brut	Amort. ou Prov.	Montant net		
Capital souscrit non appelé						
Actif immobilisé	Immobilisations incorporelles	Frais d'établissement				
		Frais de développement				
		Concessions, brevets et droits similaires				
		Fonds commercial (1)				
		Autres immobilisations incorporelles				
		Immobilisations incorporelles en cours				
		Avances et acomptes				
		TOTAL				
		Immobilisations corporelles	Terrains			
			Constructions			
		Inst. techniques, mat. out. industriels				
		Autres immobilisations corporelles				
		Immobilisations en cours				
		Avances et acomptes				
		TOTAL				
	Immobilisations financières ²⁾	Participations évaluées par équivalence				
		Autres participations	195 449		195 449	
		Créances rattachées à des participations				
		Titres immob. de l'activité de portefeuille				
		Autres titres immobilisés				
		Prêts				
		Autres immobilisations financières				
		TOTAL	195 449	195 449	195 449	
Total de l'actif immobilisé		195 449		195 449	195 449	
Actif circulant	Stocks	Matières premières, approvisionnements				
		En cours de production de biens				
		En cours de production de services				
		Produits intermédiaires et finis				
		Marchandises				
		TOTAL				
		Avances et acomptes versés sur commandes				
		Créances ³⁾	Clients et comptes rattachés	17 223	17 223	7 740
			Autres créances			
			Capital souscrit et appelé, non versé			
		TOTAL	17 223	17 223	7 740	
	Divers	Valeurs mobilières de placement				
		(dont actions propres :)				
		Instruments de trésorerie				
		Disponibilités	27	27	108	
		TOTAL	27	27	108	
Charges constatées d'avance						
Total de l'actif circulant		17 250		17 250	7 848	
Frais d'émission d'emprunts à étaler						
Primes de remboursement des emprunts						
Écarts de conversion actif						
TOTAL DE L'ACTIF		212 699		212 699	203 297	
Renvois :	(1) Dont droit au bail					
	(2) Dont part à moins d'un an (brut) des immobilisations financières					
	(3) Dont créances à plus d'un an (brut)					
Clause de réserve de propriété	Immobilisations	Stocks	Créances clients			

Passif		Au 31/12/2023	Au 31/12/2022	
Capitaux propres	Capital (dont versé : 2 000)	2 000	2 000	
	Primes d'émission, de fusion, d'apport			
	Ecart de réévaluation			
	Ecart d'équivalence			
	Réserves			
	Réserve légale	200	200	
	Réserves statutaires			
	Réserves réglementées			
	Autres réserves	114 804	145 859	
	Report à nouveau			
	Résultats antérieurs en instance d'affectation			
	Résultat de la période (bénéfice ou perte)	75 967	28 944	
Situation nette avant répartition	192 971	177 004		
Subvention d'investissement				
Provisions réglementées	4 549	4 549		
	Total	197 520	181 553	
Aut. fonds propres	Titres participatifs			
	Avances conditionnées			
	Total			
Provisions	Provisions pour risques			
	Provisions pour charges			
	Total			
Dettes	Emprunts et dettes assimilées			
	Emprunts obligataires convertibles			
	Autres emprunts obligataires			
	Emprunts et dettes auprès des établissements de crédit (2)			
	Emprunts et dettes financières divers (3)	8 356	18 820	
		Total	8 356	18 820
	Avances et acomptes reçus sur commandes (1)			
	Dettes fournisseurs et comptes rattachés	1 891	1 753	
	Dettes fiscales et sociales	4 931	1 171	
	Autres dettes			
Instruments de trésorerie				
	Total	6 822	2 924	
	Produits constatés d'avance			
	Total des dettes et des produits constatés d'avance	15 179	21 744	
	Écarts de conversion passif			
	TOTAL DU PASSIF	212 699	203 297	
	Crédit-bail immobilier			
	Crédit-bail mobilier			
	Effets portés à l'escompte et non échus			
	Dettes et produits constatés d'avance, sauf (1), à plus d'un an			
	à moins d'un an			
	Renvois : (2) dont concours bancaires courants et soldes créditeurs de banques	15 179	21 744	
	(3) dont emprunts participatifs			

2DEM
Société à responsabilité limitée
au capital de 2 000 euros
Siège social : 156, Chaussée Pierre Curie
59200 TOURCOING
794 031 120 RCS LILLE METROPOLE

DÉCISIONS DE L'ASSOCIÉ UNIQUE
DU 21 MARS 2024

Décision d'affectation du résultat de l'exercice clos le 31 décembre 2023

DEUXIEME DÉCISION

L'associé unique décide d'affecter le bénéfice de l'exercice clos le 31 décembre 2023 s'élevant à 75 967,19 euros de la manière suivante :

✦ Bénéfice de l'exercice	75 967,19 euros
✦ Un prélèvement sur le compte "autres réserves"	24 032,81 euros
Les sommes distribuables s'élevant ainsi à	100 000,00 euros
✦ A titre de dividende global à l'associé unique Soit 500,00 euros par part	100 000,00 euros

Le dividende sera mis en paiement ce jour.

Il est précisé que le montant des revenus distribués au titre de l'exercice clos le 31 décembre 2023 éligibles à l'abattement de 40 % prévu à l'article 158, 3-2° du Code général des impôts s'élève à 100 000,00 Euros, soit la totalité des dividendes mis en distribution.

Le dividende sera mis en paiement ce jour. Nous vous informons que les dividendes et distributions assimilées perçus par des personnes physiques depuis le 1er janvier 2018 sont soumis l'année de leur versement à un prélèvement forfaitaire unique (PFU) non libératoire de 12,8% perçu à titre d'acompte, ainsi qu'aux prélèvements sociaux, au taux global de 17,2%. Ces sommes sont déclarées et payées par l'établissement payeur au plus tard le 15 du mois suivant celui du versement des dividendes.

Peuvent demander à être dispensées du prélèvement forfaitaire non libératoire de 12,8% au titre de l'impôt sur le revenu les personnes physiques appartenant à un foyer fiscal dont le revenu fiscal de référence de l'avant-dernière année est inférieur à 50 000 euros (contribuables célibataires, divorcés ou veufs) ou 75 000 euros (contribuables soumis à une imposition commune). La demande de dispense doit être formulée sous la forme d'une attestation sur l'honneur auprès de l'établissement payeur au plus tard le 30 novembre de l'année précédant celle du paiement du dividende.

M

L'année suivante, les dividendes sont déclarés avec l'ensemble des revenus et soumis à l'impôt sur le revenu :

- soit au prélèvement forfaitaire unique (PFU) de 12,8 %, pour les personnes physiques qui y ont intérêt,
- soit, en cas d'option, au barème progressif après application, le cas échéant, d'un abattement de 40 %.

Les sommes versées au titre du prélèvement forfaitaire non libératoire s'imputent, selon le cas, sur le PFU ou l'impôt calculé au barème progressif. A défaut d'option pour le barème progressif, le PFU s'applique de plein droit.

Conformément à la loi, l'associé unique prend acte que les dividendes distribués au titre des trois exercices précédents ont été les suivants :

Exercice clos le 31 décembre 2020 :

50 000,00 euros, soit 250,00 euros par titre
dividendes éligibles à l'abattement de 40 % : 50 000,00 euros

Exercice clos le 31 décembre 2021 :


25 000,00 Euros , soit 125,00 Euros par titre
dividendes éligibles à l'abattement de 40 % : 25 000,00 Euros

Exercice clos le 31 décembre 2022 :

60 000,00 euros, soit 300,00 euros par titre
dividendes éligibles à l'abattement de 40 % : 60 000,00 euros

Certifié conforme
La Gérance





STC

ACCOMPAGNEMENT • AUDIT • CONSEIL


Membre de l'alliance  eurus

2DEM

Plaquette
31/12/2023

Certifié conforme



Membre de l'alliance  EUFUS

ANNEXE AUX COMPTES ANNUELS

1 Faits caractéristiques de l'exercice

1.1 Principes, règles et méthodes comptables

Les comptes annuels ont été arrêtés conformément aux dispositions du code de commerce et du règlement 2016-07 de l'ANC.

Les règles ont été appliquées dans le respect du principe de prudence, conformément aux hypothèses de base : continuité de l'exploitation, permanence des méthodes comptables d'un exercice à l'autre, indépendance des exercices.

2 Informations relatives au bilan

2.1 Actif

2.1.1.1 Informations relatives aux filiales et participations

2.1.1.1.1 Renseignements détaillés concernant les filiales et participations

Filiales (+ de 50 % capital détenu).	Capital	Quote-part %	Valeurs comptables des titres détenus		CA Hors taxes	Prêts/avances non remboursés
	Rés. et report avant affect.	Dividendes	Brute	Nette	Résultats	Cautions
SARL AMME DIFFUSION	7500	90%	92 079		2 260 667	
	325 606	78 300	92 079		143 977	
	Observation :					
SARL TEEBIRD COMMUNICATION	30 000	95%	103 370		333 895	
	187 391		103 370		36 500	
	Observation :					

Créances

Les créances sont valorisées à leur valeur comptable. Une dépréciation est pratiquée lorsque la valeur d'inventaire est inférieure à celle-ci.

ÉTAT DES CRÉANCES		Montant brut	A 1 an au plus	A plus d'un an	
DE L'ACTIF IMMOBILISÉ	Créances rattachées à des participations	-	-	-	
	Prêts	-	-	-	
	Autres immobilisations financières	-	-	-	
DE L'ACTIF CIRCULANT	Clients douteux ou litigieux	-	-	-	
	Autres créances clients	-	-	-	
	Créance représentative des titres prêtés ou remis en garantie	-	-	-	
	Personnel et comptes rattachés	-	-	-	
	Sécurité sociale et autres organismes sociaux	-	-	-	
	État et autres collectivités publiques	Impôt sur les bénéfices	-	-	-
		Taxe sur la valeur ajoutée	-	-	-
Autres impôts, taxes et versement assimilés		-	-	-	


	Divers	-	-	-
	Groupes et associés	16 734	16 734	-
	Débiteur divers	489	489	-
	Charges constatées d'avance	-	-	-
TOTAL		17 223	17 223	-

2.2 Passif

2.2.1 Capitaux propres

2.2.1.1 Tableau de variation des capitaux propres

Libellés	N-1	+	-	N
Capital	2 000	-	-	2 000
Primes, réserves et écarts	146 059	-	31 055	115 004
Report à nouveau	-	-	-	-
Résultat	28 945	47 023	-	75 967
Subventions d'investissement	-	-	-	-
Provisions réglementées	4 549	-	-	4 549
Autres	-	-	-	-
TOTAL	181 553	47 023	31 055	197 520



Membre de l'alliance  EUFUS

ANNEXE AUX COMPTES ANNUELS

2.2.1.2 Capital

Le capital est composé de 200 parts sociales de 10 euros de valeur nominale.
Il n'y a pas eu de changement au cours de l'exercice.

2.2.2 Dettes financières et autres dettes

	Montant brut	A 1 an au plus	A + d'1 an et 5 ans au +	A + de 5 ans
Emprunts obligataires convertibles	-	-	-	-
Autres emprunts obligataires	-	-	-	-
Emprunts et dettes établissement de crédit				
- A 1 an max à l'origine	-	-	-	-
- A + d'1 à l'origine	-	-	-	-
Emprunts et dettes financières Divers	-	-	-	-
Fournisseur et comptes rattachés	1 892	1 892	-	-
Personnel et comptes rattachés	-	-	-	-
Sécurité sociales et autres organismes	-	-	-	-
Impôts sur les bénéfices	4 931	4 931	-	-
TVA	-	-	-	-
Obligations cautionnées	-	-	-	-
Autres impôts et taxes	-	-	-	-
Dettes sur immobilisation Et comptes rattachés	-	-	-	-
Groupe et associés	8 356	8 356	-	-
Autres dettes	-	-	-	-
Dettes titres empruntés ou rem. Garant	-	-	-	-
Produits constatés d'avance	-	-	-	-
TOTAL	15 179	15 179	-	-

2.2.3 Charges à payer

Libellés	Montant
CONGES A PAYER	
Congés provisionnés	-
Charges sociales provisionnées	-
Charges fiscales provisionnées	-
INTERETS COURUS	
Emprunts et dettes assimilées	-
Dettes part. groupes	-
Dettes part. hors groupes	-
Dettes sociétés en participation	-
Fournisseurs	-
Associés	-
Banques	-
Concours bancaires courants	-
AUTRES CHARGES	
Factures à recevoir	1 892
RRR à accorder, avoirs à établir	-
Participation des salariés	-
Personnel	-
Sécurité sociale	-
Autres charges fiscales	-

Divers	-
TOTAL	1 892

3 Impôt sur les bénéfices

	Résultat courant	Résultat exceptionnel
Résultat avant impôts	75 967	-
Impôts :		
Sur PVL	-	-
Au taux de : -15%		
Résultat après impôts	75 967	-