

Bordereau attestant l'exactitude des informations - EPINAL - 8801 - Documents comptables (B-C)  
- Dépôt le 12/11/2024 - 7212 - 2013 B 00453 - 794 537 852 - 2L INVEST



**2L INVEST**  
**Société Par Actions simplifiée à associé unique**  
**au capital de 110.000 euros**  
**Siège social : 881 Rue Division Leclerc – 88800 VITTEL**  
**RCS EPINAL 794 537 852**

\* \* \*

**PROCES-VERBAL DES DECISIONS DE L'ASSOCIE UNIQUE**  
**EN DATE DU 5 SEPTEMBRE 2024**

**RAPPORT DE GESTION DU GROUPE**  
**(COMPTES CONSOLIDES DU GROUPE)**

Conformément à la loi, je vous présente ci-après le rapport sur la gestion du groupe consolidé constitué entre la société **2L INVEST** et les sociétés :

- **GROUPE 2L LOGISTICS**
- **SOCIETE D'EXPLOITATION DES TRANSPORTS LOCATIONS MAIRE**  
(indirectement)
- **SCI de la Grande Bataille (indirectement)**
- **2L TRUCKS (indirectement)**
- **DVTA (indirectement)**
- **SCI SAINT USTRE (indirectement)**
- **ROTALYS (indirectement)**
- **2L AUTOMOTIVE (indirectement)**
- **2B AUTOMOTIVE (indirectement)**
- **TRANSPORTS LIVET (indirectement)**
- **CT SAINT USTRE (indirectement)**
- **LOGIBACK (indirectement)**
- **IDF@Transports (indirectement)**
- **2L GREEN SOLUTIONS (indirectement)**
- **S2PL HOLDING (indirectement)**
- **S.C.O.T (indirectement)**
- **TRANSPORTS JEANTET STJ (indirectement)**
- **TRANSPORTS JEANTET PONTARLIER (indirectement)**
- **CHEMLOG (indirectement)**
- **SC 2L LOCATION,**
- **FC2L,**
- **2L ACTIVE**
- **2LL (indirectement)**
- **2LL AMILLY (indirectement)**
- **2LL NEMOURS (indirectement)**
- **SETL OZ1 (indirectement)**
- **TRANSPORTS BEAUNE (indirectement)**
- **TRANSPORTS MARZAT (indirectement)**

pour l'exercice clos le **31 Décembre 2023**.

Toutes précisions et tous renseignements complémentaires concernant les pièces et documents prévus par la réglementation en vigueur et qui ont été tenus à votre disposition dans les délais légaux, vous seront donnés.

## **I - SITUATION DE L'ENSEMBLE CONSTITUÉ PAR LES SOCIÉTÉS DU GROUPE**

Présentation des comptes consolidés

### **BILAN ACTIF CONSOLIDÉ**

	<b>Exercice 31-12-2023</b>	<b>Exercice 31-12-2022</b>
<b>ACTIF IMMOBILISÉ</b>	<b>74.312.852 €</b>	<b>70.583.770 €</b>
-Total Survaleurs	25.089.104 €	22.666.286 €
- Immobilisations incorporelles	1.164.618 €	982.612 €
- Immobilisations corporelles	46.308.555 €	45.291.677 €
- Immobilisations financières	1.750.575 €	1.643.195 €
<b>ACTIF CIRCULANT</b>	<b>69.514.680 €</b>	<b>57.255.286 €</b>
- Stocks	397.334 €	355.035 €
- Avances et acomptes	-	-
- Créances	31.093.845 €	26.755.679 €
- Divers - Trésorerie	38.023.501 €	30.144.572 €
<b>COMPTE DE REGULARISATION</b>		
- Charges constatées d'avance		
<b>TOTAL</b>	<b>143.827.532 €</b>	<b>127.839.056 €</b>

## BILAN PASSIF CONSOLIDE

	Exercice 31-12-2023	Exercice 31-12-2022
<b>CAPITAUX PROPRES</b>	47.994.378 €	36.388.986 €
<b>AUTRES FONDS PROPRES</b>	-	-
<b>PROVISIONS POUR RISQUES ET CHARGES</b>	833.066 €	444.337 €
<b>DETTES</b>	95.000.088 €	91.005.734 €
<b>COMPTE DE REGULARISATION</b>	-	-
<b>TOTAL</b>	<b>143.827.532 €</b>	<b>127.839.056 €</b>

## RESULTATS CONSOLIDES

	Exercice 31-12-2023	Exercice 31-12-2022
<b><u>Produits d'exploitation</u></b>		
Chiffre d'affaires	127.329.323 €	109.538.724 €
Autres produits d'exploitation	1.652.012 €	2.823.795 €
<b><u>Charges d'exploitation</u></b>		
Achats consommés	28.963.578 €	27.840.377 €
Charges de personnel	36.430.032 €	33.713.521 €
Autres Charges d'exploitation	38.318.980 €	36.532.369 €
Impôts, taxes et versements assimilés	1.385.742 €	1.489.802 €
Dotations aux amortissements et dépréciation et provisions	6.498.356 €	6.066.197 €
<b>Résultat d'exploitation avant dotations aux amortissements et dépréciations des écarts d'acquisition</b>	<b>17.384.648 €</b>	<b>6.720.253 €</b>
<b>Résultat d'exploitation après dotations aux amortissements et dépréciations des écarts d'acquisition</b>	<b>17.384.648 €</b>	<b>6.720.253 €</b>

RESULTAT FINANCIER	(165.498) €	(464.147) €
RESULTAT EXCEPTIONNEL	(336.809) €	665.851 €
IMPOTS SUR LES BENEFICES	(4.748.299) €	(1.452.100) €
RESULTAT NET DES ENTITES INTEGREES	12.134.042 €	5.469.857 €
QUOTE-PART M.E.Q.	(63.460) €	(104.014) €
RESULTAT ENSEMBLE CONSOLIDE	12.070.582 €	5.365.843 €
RESULTAT parts minoritaires	3.688.659 €	1.992.480 €
RESULTAT – PART DU GROUPE	8.381.923 €	3.373.363 €

## II - COMMENTAIRES

### 1 – Evènements importants survenus durant l'exercice social en cours.

Nous vous rappelons que :

=> La société GROUPE 2L LOGISTICS a acquis 100% du capital de la société TRANSPORTS MARZAT, SAS au capital de 482.000 euros, siège social : 893 Route de la Touche – 16560 ANAIS, RCS ANGOULEME 823 839 857 le 6 juillet 2023.

=> La société 2LL a été dissoute par anticipation sans liquidation entraînant la transmission universelle de son patrimoine au profit de la société GROUPE 2L LOGISTICS, avec effet fiscal au 1<sup>er</sup> janvier 2023. (décision du 27/11/2023)

=> La société 2L GREEN SOLUTIONS a été dissoute par anticipation sans liquidation entraînant la transmission universelle de son patrimoine au profit de la société GROUPE 2L LOGISTICS, avec effet fiscal au 1<sup>er</sup> janvier 2023. (décisions du 27/11/2023)

=> Suivant cession d'actions en date du 14 décembre 2023, la société GROUPE 2L LOGISTICS a acquis l'intégralité des actions détenues par Monsieur Joël BOUCARD et par Madame Louiza BENKHADRA. De ce fait, la société 2B AUTOMOTIVE est détenue à 100% par la société GROUPE 2L LOGISTICS.

Au 31 décembre 2023, le périmètre comprenait 29 sociétés contre 28 à la clôture de l'exercice précédent, avec l'entrée de la société suivante : TRANSPORTS MARZAT.

### 2 - Evènements importants survenus entre la date d'arrêté des comptes consolidés et la date à laquelle ils sont établis

Néant


### 3 - Evolution prévisible

Nous n'envisageons pas de modifier nos conditions d'exploitation.

### 4 - Activités en matière de recherche et de développement


Néant.

Le Président



# COMPTES CONSOLIDES AU 31/12/2023

## GROUPE 2L INVEST



**Juin 2024**

**Christian BARNET**  
**Expert-comptable**  
58 Boulevard d'Austrasie  
54000 NANCY

Tél. 03 83 44 80 80  
nancy@batt.eu  
[www.batt.eu](http://www.batt.eu)

## SOMMAIRE

<b>États financiers</b> .....	<b>1</b>
Compte de résultat consolidé.....	1
Bilan consolidé .....	2
Tableau de flux de trésorerie consolidé.....	3
<b>Méthodes et principes de consolidation</b> .....	<b>6</b>
Principes généraux .....	6
Définition du périmètre de consolidation .....	6
Variation du périmètre de consolidation .....	7
Règles et méthodes comptables .....	8
Annexe 1. Ecarts d'acquisition (goodwill).....	12
Annexe 2.1 Valeurs brutes des immobilisations corporelles et incorporelles .....	13
Annexe 2.2 Amortissement des immobilisations corporelles et incorporelles .....	13
Annexe 2.3 Dépréciation des immobilisations corporelles et incorporelles .....	14
Annexe 3. Valeurs brutes des actifs financiers.....	14
Annexe 4. Stocks et en-cours .....	14
Annexe 5. Impôt différé.....	15
Annexe 6. Actif circulant .....	15
Annexe 7. Trésorerie nette .....	16
Annexe 8. Provisions .....	16
Annexe 9. Dettes financières .....	16
Annexe 10. Fournisseurs et comptes rattachés, autres dettes et régularisation .....	17
<b>Notes annexes sur les postes du compte de résultat</b> .....	<b>18</b>
Annexe 11. Chiffre d'affaires.....	18
Annexe 12. Autres produits d'exploitation .....	18
Annexe 13. Achats consommés.....	18
Annexe 14. Charges externes.....	19
Annexe 15. Impôts et taxes .....	19
Annexe 16. Charges de personnel.....	19
Annexe 17. Dotations aux amortissements, dépréciations et provisions.....	20
Annexe 18. Produits financiers .....	20
Annexe 19. Charges financières .....	20
Annexe 20. Produits exceptionnels .....	21
Annexe 21. Charges exceptionnelles .....	21
Annexe 22. Charges d'impôts .....	21
<b>Autres Informations</b> .....	<b>22</b>
Effectifs.....	22
Rémunérations des commissaires aux comptes .....	23
Rémunération des dirigeants .....	23
Engagements hors-bilan .....	23
Engagements Financiers Reçus .....	23
Engagements Financiers Donnés .....	25

Option pour l'intégration fiscale .....26  
Événement postérieurs la clôture ..... 26

## États financiers

### Compte de résultat consolidé

	Note	2023	2022
<b>Produits d'exploitation</b>			
Chiffre d'affaires	11	127 329 323	109 538 724
Autres produits d'exploitation	12	1 652 012	2 823 795
<b>Charges d'exploitation</b>			
Achats consommés	13	(28 963 578)	(27 840 377)
Charges de personnel *	16	(36 430 032)	(33 713 521)
Autres charges d'exploitation	14	(38 318 980)	(36 532 369)
Impôts et taxes	15	(1 385 742)	(1 489 802)
Dotations aux amortissements, dépréciations et provisions	17	(6 498 356)	(6 066 197)
<b>Résultat d'exploitation avant dotations aux amortissements et dépréciations des écarts d'acquisition</b>		<b>17 384 648</b>	<b>6 720 253</b>
<b>Dotations aux amortissements et dépréciations des écarts d'acquisition</b>			
<b>Résultat d'exploitation après dotations aux amortissements et dépréciations des écarts d'acquisition</b>		<b>17 384 648</b>	<b>6 720 253</b>
Charges et produits financiers	18/19	(165 498)	(464 147)
Charges et produits exceptionnels	20/21	(336 809)	665 851
Impôts sur les résultats	22	(4 748 299)	(1 452 100)
<b>Résultat net des entités intégrées</b>		<b>12 134 042</b>	<b>5 469 857</b>
Quote-part dans les résultats des entités mises en équivalence		(63 460)	(104 014)
<b>Résultat net de l'ensemble consolidé</b>		<b>12 070 582</b>	<b>5 365 843</b>
Intérêts minoritaires		3 688 659	1 992 480
<b>Résultat net (Part du groupe)</b>		<b>8 381 923</b>	<b>3 373 363</b>

\* Participation des salariés comprise

	Nombre d'actions	Résultat net	Résultat par action
Résultat de base par action 2023	90	8 381 923	93 132
Résultat de base par action 2022	90	3 373 363	37 482

## Bilan consolidé

ACTIF	Note	2023	2022
<b>Actif immobilisé</b>			
Immobilisations incorporelles	2	26 253 722	23 648 898
<i>Dont écart d'acquisition</i>	1	25 089 104	22 666 286
Immobilisations corporelles	2	46 308 555	45 291 677
Immobilisations financières	3	1 750 575	1 643 195
<b>Total de l'Actif Immobilisé</b>		<b>74 312 852</b>	<b>70 583 770</b>
<b>Actif circulant</b>			
Stocks et en-cours	4	397 334	355 035
Clients et comptes rattachés	6	23 169 089	20 238 368
Autres créances et comptes de régularisation	6	7 924 756	6 517 311
<i>Dont impôts différés actifs</i>	5	315 427	559 383
Disponibilités	7	38 023 501	30 144 572
<b>Total de l'Actif circulant</b>		<b>69 514 680</b>	<b>57 255 286</b>
<b>TOTAL DE L'ACTIF</b>		<b>143 827 532</b>	<b>127 839 056</b>
<b>PASSIF</b>			
<b>Capitaux propres</b>			
Capital		110 000	110 000
Primes			
Réserves consolidées		22 616 387	19 448 515
Résultat net (Part du groupe)		8 381 923	3 373 363
<b>Total des capitaux propres : Part du groupe</b>		<b>31 108 310</b>	<b>22 931 878</b>
<b>Total des capitaux propres : Part des minoritaires</b>		<b>16 886 068</b>	<b>13 457 108</b>
<b>Capitaux propres de l'ensemble</b>		<b>47 994 378</b>	<b>36 388 986</b>
<b>Provisions</b>			
Provisions	8	833 066	444 337
<b>Dettes</b>			
Emprunts et dettes financières	9	63 990 994	68 125 180
Fournisseurs et comptes rattachés	10	10 653 140	8 815 483
Autres dettes et comptes de régularisation	10	20 355 954	14 065 070
<i>Dont impôts différés passifs</i>	5	3 397 658	2 487 320
<b>TOTAL DU PASSIF</b>		<b>143 827 532</b>	<b>127 839 056</b>

Tableau de flux de trésorerie consolidé

TABLEAU DE FINANCEMENT	2023	2022
<b>OPERATIONS D'EXPLOITATION</b>		
<b>RESULTAT NET</b>	<b>12 070 582</b>	<b>5 365 843</b>
<i>Elim. des éléments sans incidence sur la trésorerie ou non liés à l'exploitation :</i>	386 377	256 774
Dotations/Reprises aux Amortissements et provisions	5 797 244	5 353 552
Plus et moins values de cession	184 615	(247 810)
Impôts différés	1 023 152	231 594
Elimination de la quote-part de résultats des sociétés MEE	63 460	104 014
<b>CAPACITE D'AUTOFINANCEMENT</b>	<b>19 525 430</b>	<b>11 063 967</b>
Variation des stocks	(35 895)	(71 499)
Variation des Clients et comptes rattachés	(2 356 345)	(767 689)
Variation des autres postes d'actif	(1 441 892)	(2 394 362)
Variation des fournisseurs et comptes rattachés	1 726 070	(1 788 328)
Variation des autres postes du passif	4 924 975	425 944
<b>VARIATION DU BESOIN EN FONDS DE ROULEMENT</b>	<b>2 816 913</b>	<b>(4 595 934)</b>
<b>Flux net de trésorerie généré par l'activité</b>	<b>22 342 343</b>	<b>6 468 033</b>
<b>OPERATIONS D'INVESTISSEMENT</b>		
Décaissement sur acquisition d'immobilisations incorporelles	(475 623)	(621 810)
Décaissement sur acquisition d'immobilisations corporelles	(5 016 937)	(1 031 639)
Encaissement sur cessions d'immobilisations corporelles et incorporelles	2 960 495	1 175 552
Décaissement sur acquisition d'immobilisations financières	(268 120)	(254 812)
Encaissement sur cession d'immobilisations financières	1 183	0
Réduction des autres immobilisations financières	66 777	11 220
Dettes & créances s/ acq. & cessions d'immobilisations	146 857	
Incidence des variations des périmètre	(3 238 741)	782 378
<b>Flux net de trésorerie lié aux opérations d'investissement</b>	<b>(5 824 109)</b>	<b>60 889</b>
<b>OPERATIONS DE FINANCEMENT</b>		
Encaissements provenant d'emprunts	5 198 272	10 679 307
Remboursement d'emprunts	(13 783 009)	(11 297 090)
Dividendes versés aux minoritaires	(60 542)	(67 292)
Augmentation de capital	0	0
<b>Flux net de trésorerie lié aux opérations de financement</b>	<b>(8 645 279)</b>	<b>(685 075)</b>
<b>VARIATION DE TRESORERIE</b>	<b>7 872 955</b>	<b>5 843 847</b>
<b>TRESORERIE A L'OUVERTURE</b>	<b>30 135 652</b>	<b>24 213 443</b>
<i>Trésorerie : correction à l'ouverture, reclassement, juste valeur *</i>		78 362
<b>TRESORERIE A LA CLOTURE</b>	<b>38 008 607</b>	<b>30 135 652</b>

\* Complément d'ajustement du prix des titres de TRANSPORTS JEANETET chez S2PL conformément au protocole CDP2 pour 78 362 €.

Variations des capitaux propres

Libellé	Capital	Primes liées au capital	Réserves	Auto-contrôle	Réserves de conversion groupe	Résultat net (Part du groupe)	Capitaux propres (Part du groupe)	Intérêts minoritaires
<b>2021</b>	<b>110 000</b>		<b>16 252 144</b>			<b>3 267 030</b>	<b>19 629 174</b>	<b>11 510 035</b>
Affectation du résultat N-1			3 267 030			(3 267 030)		
Distribution/ brut versé			(60 612)				(60 612)	(6 680)
Var. de capital en numéraire et souscrip			361 736				361 736	145 518
Résultat						3 373 363	3 373 363	1 992 481
Autres augmentations, diminutions			7 666				7 666	3 064
Reclassement, restructuration et changement de méthode			(14 273)				(14 273)	(5 727)
Variations de périmètre			(409 402)				(409 402)	(215 718)
Autre			44 226			(1)	44 226	34 135
<b>2022</b>	<b>110 000</b>		<b>19 448 515</b>			<b>3 373 362</b>	<b>22 931 877</b>	<b>13 457 108</b>
Affectation du résultat N-1			3 373 362			(3 373 362)		
Distribution/ brut versé			(59 510)				(59 510)	(1 032)
Var. de capital en numéraire et souscrip			12 876				12 876	5 133
Résultat						8 381 923	8 381 923	3 688 659
Autres augmentations, diminutions			141 018				141 018	17 167
Reclassement, restructuration et changement de méthode			1 223				1 223	625
Variations de périmètre			(301 098)				(301 098)	(281 592)
Autre								
<b>2023</b>	<b>110 000</b>		<b>22 616 387</b>			<b>8 381 923</b>	<b>31 108 310</b>	<b>16 886 068</b>

## Présentation du groupe, faits marquants de l'exercice et comparabilité des comptes

### Présentation du groupe et évolution

Le Groupe 2L Invest est spécialisé dans les solutions de transport routier et les services logistiques associés, couvrant le transport des véhicules légers ainsi que le fret. Depuis le 1er janvier 2020, le Groupe 2L Invest est tenu de présenter des comptes consolidés.

### Faits marquants de l'exercice

La société TRANSPORTS MARZAT a été acquise le 1<sup>er</sup> juillet 2023. Cette dernière est détenue à 100 % par la holding GROUPE 2L LOGISTICS. Dans le cadre de ladite opération, en écart positif appelé également *goodwill* a été inscrit en survalueur à l'actif pour un montant de 1 913 620 €.

Lors de l'exercice 2023, une analyse des actifs et passifs de la filiale a été réalisée par la direction du groupe afin de procéder à l'allocation de la survalueur. Cette analyse n'a pas permis d'identifier de manière fiable des survaleurs rattachables à des actifs et passifs identifiables. En conséquence, aucun écart d'évaluation n'a été constaté et le *goodwill* a été comptabilisé en totalité en écart d'acquisition.

Dans le cadre de la restructuration des activités et par mesure de simplification organisationnelle, les sociétés 2LL et 2L GREEN SOLUTIONS ont été dissoutes le 27 novembre 2023, le patrimoine des sociétés respectives ayant été repris par GROUPE 2L LOGISTICS dans le cadre d'une transmission universelle de patrimoine.

### Changements de méthodes

#### Subventions d'investissement

Jusqu'au 31/12/2022, il a été procédé au retraitement des subventions d'investissement selon la méthode du reclassement en produit constaté d'avance.

Le règlement ANC 2020-01, applicable aux comptes consolidés à compter du 1er janvier 2021, ne comporte pas de disposition spécifique se rapportant au traitement comptable des subventions d'investissement.

En février 2022, en réponse aux différentes problématiques soulevées quant à ce traitement, la commission des études comptables de la CNCC a précisé les éléments suivants :

- Les dispositions prévues par le PCG s'appliquent : le groupe opte pour l'une des deux méthodes comptables suivantes, soumises au principe de la permanence des méthodes :
  - Comptabilisation immédiate en résultat au titre de l'exercice d'octroi de la subvention
  - Comptabilisation en capitaux propres avec reprise au compte de résultat (PCG art. 312-1)

Il est précisé que l'option prise par le groupe pour l'une ou l'autre de ces méthodes, devra s'appliquer de manière homogène pour toutes les entités consolidées du groupe, indépendamment du traitement comptable retenu dans les comptes sociaux de ces dernières.

Le groupe 2L INVEST comptabilise les subventions en capitaux propres avec reprise au compte de résultat.

La pratique antérieure de certains groupes, recommandée par l'AMF, visant à reclasser les subventions d'investissement en produits constatés d'avance dans les comptes consolidés est dorénavant proscrite. Il convient donc de changer de méthode à compter du 01/01/2023.

Lorsque la méthode de comptabilisation en capitaux propres dans le bilan consolidé par intégration globale est retenue par le groupe, le partage entre la part revenant au groupe et celle revenant aux intérêts minoritaires est réalisé.

Quant au traitement comptable de la fiscalité différée, la commission considère que les subventions d'investissement sont comptabilisées dans les capitaux propres (si méthode comptable retenue) pour leur valeur nette d'impôts en contrepartie d'un impôt différé constaté au passif du bilan consolidé.

## Méthodes et principes de consolidation

### Principes généraux

Les comptes consolidés du groupe sont établis suivant le nouveau règlement ANC 2020-01 du 9 octobre 2020 homologué par arrêté du 29 décembre 2020 publié au Journal Officiel du 31 décembre 2020, pour les exercices ouverts à compter du 1er janvier 2021.

Ce nouveau règlement supprime notamment la référence au principe de prédominance de la substance sur la forme et rend certaines méthodes comptables dorénavant obligatoires dans les comptes consolidés.

L'exercice clos 31/12/2023 a une durée de 12 mois, comme celui clos le 31/12/2022.

La date de clôture des comptes individuels de l'entreprise consolidante est identique à celles des entreprises consolidées sauf pour la SCI DE LA GRANDE BATAILLE et la SCI ST USTRE qui clôturent désormais leurs comptes sociaux au 30 avril. Des situations intermédiaires au 31 décembre 2023 ont été réalisées pour ces dernières.

Les comptes consolidés sont présentés en euros.

### Définition du périmètre de consolidation

Les sociétés dans lesquelles le Groupe dispose, directement ou indirectement, du contrôle exclusif sont consolidées selon la méthode de l'intégration globale.

Les sociétés dans lesquelles le Groupe exerce, directement ou indirectement, un contrôle conjoint sont consolidées par intégration proportionnelle.

Les sociétés dans lesquelles le Groupe exerce, directement ou indirectement, une influence notable sont consolidées par mise en équivalence.

Les sociétés jugées non significatives sur les critères de chiffre d'affaires, de résultat net et de total du bilan, dont le développement prévisible est limité et dont l'activité n'est pas en synergie avec le Groupe ne sont pas consolidées.

Au 31 décembre 2023, le périmètre comprenait 29 sociétés contre 28 à la clôture de l'exercice précédent.

Société	Méthode	% d'intérêt (Clôture)	% d'intérêt (Ouverture)	Adresse	Pays
2B AUTOMOTIVE ✓	IG	71,50	51,78	ZAC DES SAULES 904700 BOTANS	FRANCE
2L ACTIVE ✓	ME	54,96	54,96	GALERIE THERMALE CELLULES 1 A 6 88140 CONTREXEVILLE	FRANCE
2L AUTOMOTIVE ✓	IG	71,44	71,44	ZI SAINT USTRE 86220 INGRANDES SUR VIENNES	FRANCE
2L INVEST	IG	100,00	100,00	881 RUE DIVISION LECLERC 88800 VITTEL	FRANCE
2LL ✓	IG	71,44	71,44	881 RUE DIVISION LECLERC 88800 VITTEL	FRANCE
2L LOCATION ✓	IP	50,00	50,00	881 RUE DIVISION LECLERC 88800 VITTEL	FRANCE
2L TRUCKS ✓	IG	71,44	71,44	881 RUE DIVISION LECLERC 88800 VITTEL	FRANCE
2LL AMILLY ✓	IG	71,47	71,47	881 RUE DIVISION LECLERC 88800 VITTEL	FRANCE
TRANSPORTS BEAUNE ✓	IG	56,48	53,66	ZI GRAND CHAUX 8 RUE DU MALOUBIER 25320 CHEMAUDIN ET VEAUX	FRANCE
CHEMLOG ✓	IP	28,22	28,22	8 AVENUE DE LARCHE 92400 COURBEVOIE GRANGES-NARBOZ	FRANCE
CT SAINT USTRE ✓	IG	71,44	71,44	ZI SAINT USTRE 86220 INGRANDES SUR VIENNES	FRANCE
DVTA ✓	IG	71,44	71,44	ZI SAINT USTRE 86220 INGRANDES SUR VIENNES	FRANCE
FC2L HOLDING ✓	ME	33,33	33,33	THERMES DE CONTREXEVILLE 88140 CONTREXEVILLE	FRANCE
2L GREEN SOLUTIONS ✓	IG	71,50	71,50	881 RUE DIVISION LECLERC 88800 VITTEL	FRANCE
GRUPE 2L LOGISTICS ✓	IG	71,44	71,44	881 RUE DIVISION LECLERC 88800 VITTEL	FRANCE
IDF@TRANSPORTS ✓	IG	71,44	71,44	40 BD DUNKERQUE 13002 MARSEILLE 2	FRANCE
TRANSPORTS LIVET ✓	IG	71,44	71,44	851 RTE DU FOUILLOUX 69650 QUINCIEUX	FRANCE
LOGIBACK ✓	IG	71,44	71,44	40 BD DUNKERQUE 13002 MARSEILLE 2	FRANCE
TRANSPORTS MARZAT ✓	IG	71,50	N/A	893 RTE DE LA TOUCHE 16560 ANAIS	FRANCE
2LL NEMOURS ✓	IG	71,47	71,47	881 RUE DIVISION LECLERC 88800 VITTEL	FRANCE
ROTALYS ✓	IG	71,44	71,44	7 AVENUE ROGER HENNEQUIN 78190 TRAPPES	FRANCE
S2PL HOLDING ✓	IG	56,44	56,44	10 RUE CLAUDE GIRARD 25770 CHEMAUDIN ET VAUX	FRANCE
DE LA GRANDE BATAILLE ✓	IG	70,73	70,73	881 RUE DIVISION LECLERC 88800 VITTEL	FRANCE
SCOT ✓	IG	56,44	56,44	881 RUE DIVISION LECLERC 88800 VITTEL	FRANCE
SETL MAIRE ✓	IG	71,44	71,44	881 RUE DIVISION LECLERC 88800 VITTEL	FRANCE
SETL OZ1 ✓	IG	71,44	71,44	881 RUE DIVISION LECLERC 88800 VITTEL	FRANCE
TRANSPORTS JEANTET ✓	IG	56,44	56,44	10 RUE CLAUDE GIRARD 25770 CHEMAUDIN ET VAUX	FRANCE
TRANSPORTS PONTARLIER ✓	IG	56,44	56,44	15 RUE BERNARD PALISSY 25300	FRANCE
SAINT USTRE ✓	IG	71,37	71,37	ZI SAINT USTRE 86220 INGRANDES SUR VIENNES	FRANCE

Il a été décidé de consolider la société 2L Active par mise en équivalence malgré son pourcentage de contrôle du fait de son activité qui n'est pas représentative de l'activité générale exercée par le Groupe 2L Invest. L'impact sur les comptes consolidés n'est pas significatif.

## Variation du périmètre de consolidation

Les entrées sont :

- Transports Marzat au 1er juillet 2023

Restructurations :

- Transmission Universelle de Patrimoine (TUP) entre la société 2LL et Groupe 2L Logistics :

Par décision du 27/11/2023, l'associé unique GROUPE 2L LOGISTICS a décidé la dissolution par anticipation sans liquidation entraînant la transmission universelle de patrimoine de la société 2LL à son profit. L'opération est soumise au régime de faveur des fusions conformément aux dispositions de l'articles 210A du CGI en application de l'article 210-o-A-I du même code avec effet au 1er janvier 2023.

- Transmission Universelle de Patrimoine (TUP) entre la 2L GREEN SOLUTIONS et Groupe 2L Logistics :

Par décision du 27/11/2023, l'associé unique GROUPE 2L LOGISTICS a décidé la dissolution par anticipation sans liquidation entraînant la transmission universelle de patrimoine de la société 2L GREEN SOLUTION à son profit. L'opération est soumise au régime de faveur des fusions conformément aux dispositions de l'article 210A du CGI en application de l'article 210-o-A-I du même code avec effet au 1er janvier 2023.

#### Autres variations :

- La société mère Groupe 2L Logistics a procédé au rachat complémentaire des titres de participation dans 2B Automotive portant ainsi sa détention capitalistique à 100%. Ladite opération a été effectuée dans des conditions avantageuses donnant lieu à la constatation d'un badwill de 191 530 €. Compte tenu de la situation financière satisfaisante de 2B Automotive, le badwill a été repris intégralement sur l'exercice 2023.
- Le 17/05/2023, la société S2PL HOLDING a acquis le restant des parts sociales pour une fraction complémentaire de 5% portant ainsi sa détention capitalistique à 100% dans le capital de TRANSPORTS BEAUNE.  
En corrélation avec l'opération susvisée, un écart d'acquisition positif a été constaté en complément par la S2PL HOLDING pour un montant global de 168 841 €.
- La S2PL HOLDING a également procédé à l'ajustement du goodwill à la hausse de TRANSPORTS JEANTET dans les comptes consolidés de 2023 pour un montant de 340 358 €. Ce montant est relatif au redressement URSSAF précité dans le cadre du protocole de règlement partiel du complément de prix « CdP3 ».

## Règles et méthodes comptables

Les comptes ont été arrêtés par le Gérant. Ils sont établis dans la perspective de la continuité d'exploitation et le principe de permanence des méthodes comptables a été respecté.

### Immobilisations corporelles et incorporelles

Les immobilisations sont comptabilisées en application des règles issues du plan comptable général (CRC 99-03) et mises à jour par les règlements CRC 2002-10, CRC 2002-07 et CRC 2004-06 sur les actifs et leur dépréciation. Les immobilisations sont évaluées à leur coût d'acquisition (prix d'achat, frais accessoires, hors frais d'acquisition et d'emprunt, déduction faite des rabais, remises ou ristournes obtenus) ou à leur coût de production.

- L'écart d'acquisition : Il représente la différence entre le coût du regroupement d'entreprise et la part d'intérêt du Groupe dans la juste valeur des actifs, passifs et passifs éventuels identifiables de l'entité acquise à la date de prise de contrôle.

L'écart d'acquisition positif est amorti ou non selon sa durée d'utilisation. Ainsi l'écart d'acquisition :

- Dont la durée d'utilisation est limitée est amorti linéairement sur cette durée ; en cas d'indice de perte de valeur un test de dépréciation est effectué.
- Dont la durée d'utilisation est non limitée n'est pas amorti, en contrepartie il fait l'objet d'un test de dépréciation au moins une fois par exercice.
- Les fonds de commerce : Ils sont évalués à leur valeur d'acquisition. Les fonds de commerce inscrits dans les comptes individuels des entreprises consolidées sont assimilés à des écarts d'acquisition dans les états comptables consolidés.
- Dépréciation des actifs immobilisés : Les actifs immobilisés et les autres immobilisations incorporelles, sont soumis à des tests de dépréciation si des indices de perte de valeur tangibles existent en cours d'exercice ou à la clôture. Une provision pour dépréciation est constatée dans le cas où leur valeur d'utilité pour le Groupe devient inférieure à leur valeur comptable.
- Les immobilisations corporelles sont évaluées à leur coût d'acquisition, compte tenu des frais nécessaires à la mise en état d'utilisation de ces biens. Les éléments d'actif font l'objet de plans d'amortissement déterminés selon la durée et les conditions probables d'utilisation des biens généralement admis dans la profession. La méthode d'amortissement retenue est la méthode linéaire et les durées d'amortissement retenues sont les suivantes :

- Constructions	20 à 50 ans
- Agencements	10 ans
- Matériel outillage	5 à 10 ans
- Matériel de transport	10 à 15 ans
- Matériel de bureau, informatique et mobilier	3 à 5 ans

### Contrats de location financement

Les contrats ayant pour effet de transférer au Groupe la quasi-totalité des risques et avantages inhérents à la propriété des biens loués sont rattachés aux rubriques d'immobilisations concernés, avec pour contrepartie une dette financière ; ils sont amortis sur leur durée d'utilisation.

Les contrats de location ne correspondant à la définition d'un contrat de location-financement sont qualifiés de contrat de location simple et comptabilisés comme tels.

### Immobilisations financières

Elles comprennent principalement des prêts, cautionnements et autres créances, ainsi que des titres de participation non consolidés. Une dépréciation est constituée si leur valeur d'utilité pour le Groupe devient inférieure à leur valeur comptable.

Les titres de participation sont inscrits au bilan à leur coût d'acquisition. Cette valeur est comparée en fin de période à la valeur d'usage de ces mêmes titres après prise en compte de la quote-part de capitaux propres correspondant à la participation, des perspectives de rentabilité, de la position sur le marché et, le cas échéant, de leur valeur en bourse.

### Créances clients et autres créances

Les actifs circulants sont comptabilisés à leur valeur nominale. Une provision est constituée lorsqu'une perte apparaît comme probable ; la charge est considérée comme normale et courante à l'exception de dépréciations qui présentent un caractère exceptionnel du fait de leur contexte ou de leur montant.

### Subventions d'investissements

Les subventions d'investissement sont comptabilisées en capitaux propres.

### Impôts différés

Le Groupe constate les impôts différés selon la méthode du report variable sur les différences entre valeurs comptables et fiscales des actifs et passifs du bilan. Les impôts différés, comptabilisés au taux d'impôt applicable à la date d'arrêté des comptes, sont ajustés pour tenir compte de l'incidence des changements de la législation fiscale française et des taux d'imposition en vigueur.

Des impôts différés actif sont constatés au titre des différences temporelles déductibles, des pertes fiscales et des reports déficitaires.

Un actif d'impôt différé afférant à des reports déficitaires est constaté lorsqu'il est probable que l'entité fiscale concernée pourra les récupérer grâce à l'existence d'un bénéfice imposable attendu.

Les impôts différés sont inscrits à l'actif ou au passif en position nette par entité fiscale.

Le taux d'impôts différés retenu au 31 décembre 2023 s'élève à 25%.

### Valeurs mobilières et disponibilités

Les valeurs mobilières de placement sont évaluées à leur prix d'acquisition éventuellement majoré des intérêts capitalisables et font l'objet de dépréciation lorsque la valeur recouvrable est inférieure à la valeur comptable.

Lorsque la valeur comptable des placements est supérieure à leur valeur liquidative, une provision est constatée à hauteur de la moins-value latente.

### Provisions pour risques et charges

Une provision est comptabilisée dès lors qu'il existe à l'encontre de la société une obligation (légale, réglementaire ou contractuelle) résultant d'événements antérieurs, lorsqu'il est probable ou certain qu'elle engendrera une sortie de ressources sans contrepartie au moins équivalente, et que le montant peut être évalué de façon fiable.

Le montant constaté en provision représente la meilleure estimation du risque à la date d'établissement du bilan consolidé. Les provisions sont présentées à leur valeur nominale non actualisée.

## Engagements de retraite

Les engagements de retraite et autres avantages accordés au personnel à long terme concernent essentiellement des salariés en activité.

Les régimes mis en place pour couvrir ces avantages sont soit des régimes à cotisations définies, soit des régimes à prestations définies.

- Régimes à cotisations définies : Le Groupe verse, selon les lois et usages de chaque pays, des cotisations assises sur les salaires à des organismes nationaux chargés des régimes de retraites et de prévoyance.
- Ces régimes donnent lieu à constitution de provisions et concernent essentiellement les indemnités de départ à la retraite, auxquelles se rajoutent :
  - d'autres engagements de retraite et compléments de retraite ;
  - les autres avantages long terme, soit principalement les médailles du travail et le capital temps ;
  - les régimes de couverture de frais médicaux.
- Ces indemnités ont fait l'objet d'une comptabilisation en provision pour risques et charges selon les hypothèses suivantes :

### Pour la branche 2L LOGISTICS (branche automobile)

- Méthode ANC 2021
- Départ volontaire du salarié (application des charges sociales patronales).
- Age de départ à la retraite : 65 ans (sauf exceptions)
- Taux d'actualisation : 3,17 %
- Turnover : 21 % chez les cadres / 25 % chez les non-cadres
- Progression des salaires : 5 %

### Pour le sous-groupe S2PL HOLDING / JEANTET

#### TRANSPORTS JEANTET

- Méthode prospective (avenant ANC du 5 novembre 2021)
- Départ volontaire du salarié (application des charges sociales patronales)
- Age de départ à la retraite : 64 ans minimum (sauf exceptions)
- Taux d'actualisation : 3,17 %
- Table de mortalité définitive 2017 - 2019
- Turnover moyen par statut : 1% cadres, 5.5 % agents de maîtrise & employés et 10,5 % pour les ouvriers
- Progression des salaires : 0,75 % par an de manière constante
- Taux des charges sociales : 45 % pour les cadres et 35 % pour les non-cadres

#### TRANSPORTS JEANTET PONTARLIER

- Méthode prospective (avenant ANC du 5 novembre 2021)
- Départ volontaire du salarié (application des charges sociales patronales)
- Age de départ à la retraite : 64 ans minimum (sauf exceptions)
- Taux d'actualisation : 3,17 %
- Table de mortalité définitive 2017 - 2019
- Turnover moyen par statut : 1% cadres, 4 % agents de maîtrise & employés et 11 % pour les ouvriers
- Progression des salaires : 0,75 % par an de manière constante
- Taux des charges sociales : 45 % pour les cadres et 35 % pour les non-cadres

#### **TRANSPORTS BEAUNE**

- Méthode prospective (avenant ANC du 5 novembre 2021)
- Départ volontaire du salarié (application des charges sociales patronales)
- Age de départ à la retraite : 64 ans minimum (sauf exceptions)
- Taux d'actualisation : 3,17 %
- Table de mortalité définitive 2017 - 2019
- Turnover moyen par statut : 1% cadres, 1 % agents de maîtrise & employés et 24 % pour les ouvriers
- Progression des salaires : 0,75 % par an de manière constante
- Taux des charges sociales : 45 % pour les cadres et 35 % pour les non-cadres

#### **CHEMLOG**

- Méthode prospective (avenant ANC du 5 novembre 2021)
- Départ volontaire du salarié (application des charges sociales patronales)
- Age de départ à la retraite : 64 ans minimum (sauf exceptions)
- Taux d'actualisation : 3,17 %
- Table de mortalité définitive 2017 - 2019
- Turnover moyen par statut : 1% cadres, 1 % agents de maîtrise & employés et 7,5 % pour les ouvriers
- Progression des salaires : 0,75 % par an de manière constante
- Taux des charges sociales : 45 % pour les cadres et 35 % pour les non-cadres

## Notes annexes sur les postes du bilan

### Annexe 1. Ecart d'acquisition (goodwill)

Libellé	2022	2023	Entrées de périmètre	Sorties de périmètre	Dotations	Ecart de conversion	Variations de périmètre	Autres variations
Ecart d'acquisition	22 706 329	25 129 147	1 913 620					509 199
Amortissements des écarts d'acquisition	(40 043)	(40 043)						
<b>Valeur nette</b>	<b>22 666 286</b>	<b>25 089 104</b>						

Les écarts d'acquisitions sont affectés aux entités suivantes :

Sociétés	Brut	Amort.	Dépré.	Net
<b>Ecart d'acquisition</b>	<b>25 129 147</b>	<b>(40 043)</b>		<b>25 089 104</b>
<b>Partenaires</b>				
TRANSPORTS BEAUNE	1 872 807			1 872 807
DVTA	30 000			30 000
IDF@TRANSPORTS	354 633			354 633
TRANSPORTS LIVET	1 803 299			1 803 299
LOGIBACK	4 127 288			4 127 288
TRANSPORTS MARZAT	1 913 620			1 913 620
ROTALYS	2 560 904	(40 043)		2 520 861
SCOT	503 039			503 039
SETL MAIRE	416 014			416 014
TRANSPORTS JEANTET	11 325 500			11 325 500
TRANSPORTS PONTARLIER	222 044			222 044

Les écarts d'acquisition négatifs sont inscrits dans les provisions au passif et sont repris sur une durée reflétant, aussi raisonnablement que possible, les hypothèses retenues et les objectifs fixés lors des acquisitions.

## Annexe 2.1 Valeurs brutes des immobilisations corporelles et incorporelles

Libellé	2022	2023	Augmentation (Inv,Emp)	Diminution (Cess, Remb.)	Ecart de conversion	Variations de périmètre	Autres variations
Frais de développement	430 522	433 922					3 400
Concessions, brevets et droits similaires	906 072	1 040 331	123 244			11 015	
Droit au bail	13 545	13 545					
Fonds commercial	1	1					
Autres immobilisations incorporelles	255 896	255 896					
Autres immobilisations incorporelles	22 706 329	26 129 147				2 422 818	
Immobilisations incorporelles en cours	10 000	362 379	352 379				
<b>Immobilisations incorporelles</b>	<b>24 322 365</b>	<b>27 235 221</b>	<b>475 623</b>			<b>2 433 833</b>	<b>3 400</b>
Terrains	2 056 817	2 086 567	29 750				
Agencements et aménagements de terrains	2 187 296	2 263 996	4 000				72 700
Constructions	15 005 756	15 365 626	190 241				169 628
Installations techniques, matériel & outillage	1 520 163	1 560 413	82 077	(57 208)		15 381	
Autres immobilisations corporelles	50 489 441	53 219 709	7 074 756	(4 454 282)		1 644 336	464 958
Matériel informatique	5 668						(5 668)
Immobilisations corporelles en cours	184 446	852 892	1 233 295	(99 659)			(465 190)
Avances et acomptes s/imm. corp.		7 118	7 118				
<b>Immobilisations corporelles</b>	<b>71 449 587</b>	<b>77 355 822</b>	<b>8 621 237</b>	<b>(4 611 149)</b>		<b>1 659 717</b>	<b>236 429</b>
<b>Total</b>	<b>95 771 952</b>	<b>104 591 043</b>	<b>9 096 860</b>	<b>(4 611 149)</b>		<b>4 093 550</b>	<b>239 829</b>
<i>Dont immobilisations en crédit-bail :</i>							
Crédit-Bail (Liasse)	55 725 598	59 229 215	3 397 307	(830 118)			

Certains contrats de location avec option d'achat sur les entités ROTALYS et DVTA n'ont pas été retraités par manque d'informations fiables. L'impact sur les comptes consolidés n'est pas significatif.

## Annexe 2.2 Amortissement des immobilisations corporelles et incorporelles

Libellé	2022	2023	Dotation	Reprise	Ecart de conversion	Variations de périmètre	Autres variations
Frais de développement	(61 230)	(147 523)	(86 293)				
Concessions, brevets et droits similaires	(498 290)	(693 363)	(184 058)			(11 015)	
Droit au bail	(13 545)	(13 545)					
Autres immobilisations incorporelles	(41 359)	(68 025)	(26 666)				
Amortissements des écarts d'acquisition	(40 043)	(40 043)					
<b>Amortissements des immobilisations incorporelles</b>	<b>(654 467)</b>	<b>(962 499)</b>	<b>(297 017)</b>			<b>(11 015)</b>	
Agencements et aménagements de terrains	(184 216)	(279 416)	(89 202)				
Constructions	(2 665 945)	(3 582 566)	(916 621)				0
Installations techniques, matériel & outillage	(1 186 672)	(1 261 647)	(105 619)	56 025		(15 381)	
Autres immobilisations corporelles	(22 119 544)	(25 839 635)	(4 219 350)	1 444 405		(1 033 867)	(11 280)
Amortissements du matériel informatique	(1 534)						1 534

Amortissements des immobilisations corporelles	(26 157 910)	(31 047 266)	(5 330 792)	1 500 429	(1 049 248)	(9 746)
Amortissements sur actif immobilisé	(26 812 378)	(32 009 766)	(5 627 809)	1 500 429	(1 060 263)	(9 746)
Dont immobilisations en crédit-bail :	(17 547 496)	(21 489 783)				
Crédit-Bail (Liasse)	(17 547 496)	(21 489 783)	(4 291 077)	481 701		

### Annexe 2.3 Dépréciation des immobilisations corporelles et incorporelles

Libellé	2022	2023	Dotation	Reprise	Ecart de conversion	Variations de périmètre	Autres variations
Autres immobilisations incorporelles	(19 000)	(19 000)					
Dépréciations des immobilisations incorporelles	(19 000)	(19 000)					
Dépréciations sur actif immobilisé	(19 000)	(19 000)					

### Annexe 3. Valeurs brutes des actifs financiers

Libellé	2022	2023	Augmentation	Diminution	Variation de la situation nette MEE	Ecart de conversion	Variations de périmètre	Autres variations
Titres de participation	121 812	109 239	4 176 126	(35 574)			(4 153 125)	
Créances rattachées à des part. < 1ans		5 070						5 070
Titres immobilisés (non courants)	10 015	10 015						
Prêts	482 818	468 146	18 382	(33 054)				
Dépôts et cautionnements versés	1 045 625	1 238 639	226 737	(33 723)				
Compte de liaison (Cessions internes)			(18 003)					18 003
Immobilisations financières	1 660 270	1 831 109	4 403 241	(102 351)			(4 153 125)	23 073
Titres mis en équivalence	(17 074)	(80 534)			(63 460)			
Actifs financiers	1 643 196	1 750 575	4 403 241	(102 351)	(63 460)		(4 153 125)	23 073

### Annexe 4. Stocks et en-cours

Libellé	2023			2022		
	Brut	Dépréciations	Net	Brut	Dépréciations	Net
Stocks M, fournitures et aut. Approvisionnements	397 334		397 334	355 035		355 035
Stocks et en-cours	397 334		397 334	355 035		355 035

## Annexe 5. Impôt différé

Libellé	2022	2023	Variation du bas de bilan	Effets de taux (impôt)	Ecart de conversion	Variations de périmètre	Autres variations
<b>Valeur nette d'impôt différé</b>	<b>(1 927 936)</b>	<b>(3 082 231)</b>	<b>(1 023 152)</b>			<b>(78 350)</b>	<b>(52 793)</b>
Fiscalité différée (décalages temporaires)	1 185 384	663 576	(521 808)				
Fiscalité différée (retraitements)	(3 094 567)	(3 693 812)	(468 102)			(78 350)	(52 793)
Annulation du social pour les MEE	(6 988)	(6 529)	459				
Annulation quote-part HG sur Proportionnelles	(6 146)	(6 529)	(1 112)				730
Sous total	(1 922 318)	(3 043 283)	(990 562)			(78 350)	(52 063)
Autres	(5 619)	(38 938)	(32 590)				(730)
<b>Valeur nette par catégorie</b>	<b>(1 927 936)</b>	<b>(3 082 231)</b>	<b>(1 023 152)</b>			<b>(78 350)</b>	<b>(52 793)</b>

## Annexe 6. Actif circulant

Libellé	2023			2022		
	Brut	Provisions	Net	Brut	Provisions	Net
Clients et comptes rattachés part < 1 an	23 441 598	(272 508)	23 169 089	20 430 876	(192 508)	20 238 368
<b>Clients et comptes rattachés</b>	<b>23 441 598</b>	<b>(272 508)</b>	<b>23 169 089</b>	<b>20 430 876</b>	<b>(192 508)</b>	<b>20 238 368</b>
Avances et acomptes versés sur commandes	169 707		169 707	226 306		226 306
Créances sur personnel & org. Sociaux part < 1 an	425 464		425 464	105 363		105 363
Créances fiscales hors IS part < 1an	2 677 170		2 677 170	3 019 874		3 019 874
Etat Impôt sur les bénéfices part < 1an	352 300		352 300	136 727		136 727
Comptes courants part < 1an	983 438		983 438	349 559	(140 000)	209 559
Autres créances part < 1an	1 868 949	(11 790)	1 857 159	1 285 876		1 285 876
Charges à répartir	68 902		68 902	80 824		80 824
Charges constatées d'avance part < 1 an	1 075 188		1 075 188	893 400		893 400
Compte d'ajustement (intragroupe bas de bilan)	0		0	0		0
<b>Autres créances et comptes de régularisation</b>	<b>7 521 119</b>	<b>(11 790)</b>	<b>7 509 329</b>	<b>6 097 927</b>	<b>(140 000)</b>	<b>5 957 927</b>
<b>Actif circulant</b>	<b>31 062 717</b>	<b>(284 298)</b>	<b>30 778 418</b>	<b>26 528 803</b>	<b>(332 508)</b>	<b>26 196 295</b>

Libellé	2023	< 1 an
Clients et comptes rattachés part < 1 an	23 441 598	23 441 598
<b>Clients et comptes rattachés</b>	<b>23 441 598</b>	<b>23 441 598</b>
Avances et acomptes versés sur commandes	169 707	169 707
Créances sur personnel & org. Sociaux - part < 1 an	425 464	425 464
Créances fiscales hors IS- part < 1an	2 677 170	2 687 141
Etat Impôt sur les bénéfices - part < 1an	352 300	352 300
Comptes courants - part < 1an	983 438	1 013 400
Autres créances part < 1an	1 868 949	1 868 949
Charges constatées d'avance part < 1 an	1 075 188	1 075 188
<b>Autres créances et comptes de régularisation</b>	<b>7 552 217</b>	<b>7 592 150</b>
<b>Actif circulant</b>	<b>30 893 815</b>	<b>31 033 748</b>

## Annexe 7. Trésorerie nette

Libellé	2022	2023
<b>Trésorerie active nette</b>	<b>30 144 572</b>	<b>38 023 501</b>
VMP - Equivalents de trésorerie	450 164	5 773 158
Disponibilités	29 694 103	32 200 859
Intérêts courus non échus s/ dispo.	1 432	49 983
Dépréciations sur VMP - Equivalents de trésorerie	(1 127)	
<b>Concours bancaires (trésorerie passive)</b>	<b>8 920</b>	<b>14 894</b>
<b>Trésorerie à court terme</b>	<b>30 135 652</b>	<b>38 008 607</b>
<b>Trésorerie à long terme</b>		
<b>Trésorerie nette</b>	<b>30 135 652</b>	<b>38 008 607</b>

## Annexe 8. Provisions

Libellé	2022	2023	Dotation	Reprise	Ecart de conversion	Variations de périmètre	Autres variations
Provisions pour litiges < 1 an	143 000	329 785	329 785	(143 000)			
Autres provisions pour risques > 1 an		237 001	237 001				
Provisions pour pensions et retraites < 1 an	301 337	266 280	241 760	(304 581)			27 764
<b>Provisions</b>	<b>444 337</b>	<b>833 066</b>	<b>808 546</b>	<b>(447 581)</b>			<b>27 764</b>

## Annexe 9. Dettes financières

Libellé	2022	2023	Augmentation (Inv,Emp)	Diminution (Cess, Remb.)	Ecart de conversion	Variations de périmètre	Autres variations
Emprunts auprès établis. de crédit	42 225 812	40 313 165	5 198 272	(7 138 193)		27 273	
Dépôts et cautionnements reçus	62 003	62 003					
Autres emprunts et dettes assimilées ( <i>leasings</i> )	25 571 671	23 206 830	3 604 300	(6 388 042)		260 034	158 868
Intérêts courus sur emprunts	256 774	394 102	394 102	(256 774)			
Concours bancaires (trésorerie passive)	8 920	14 894					5 974
<b>Dettes financières</b>	<b>68 125 180</b>	<b>63 990 994</b>	<b>9 196 674</b>	<b>(13 783 009)</b>			<b>164 842</b>
<i>Dont immobilisations en crédit-bail</i>	25 571 671	23 206 830					
	25 571 671	23 206 830					

Libellé	2023	< 1 an	1 à 5 ans	> 5 ans	Valeur résiduelle
Emprunts auprès établis. de crédit	40 313 165	8 636 100	29 927 010	1 750 055	
Dépôts et cautionnements reçus	62 003	1 378		60 625	
Autres emprunts et dettes assimilées ( <i>leasings</i> )	23 206 830	5 070 283	9 307 835	6 996 223	1 832 490
Intérêts courus sur emprunts	394 102	394 102			
Concours bancaires (trésorerie passive)	14 894	13 926			
Concours bancaires (dttes)		968			
<b>Dettes financières</b>	<b>63 990 994</b>	<b>14 116 757</b>	<b>39 234 844</b>	<b>8 806 903</b>	<b>1 832 490</b>

## Annexe 10. Fournisseurs et comptes rattachés, autres dettes et régularisation

Libellé	2022	2023
Dettes fournisseurs part < 1 an	8 815 483	10 653 140
<b>Dettes fournisseurs</b>	<b>8 815 483</b>	<b>10 653 140</b>
Avances acomptes reçus sur commandes	190 507	25 000
Dettes sociales part < 1 an	6 214 625	7 049 913
Dettes fiscales (hors IS) part < 1 an	4 843 190	5 533 880
Etat impôts sur les bénéfices part < 1 an	80 966	2 760 367
Comptes courants groupe part < 1 an	8 878	3 128
Dividendes à payer	9 509	
Dettes s/ acquis. d'actifs part < 1 an		146 857
Autres dettes part < 1 an	81 758	1 047 552
Charges à payer (Quote part pertes SNC)	14 355	19 879
Produits constatés d'avance part < 1 an	133 962	371 719
Impôts différés passif	2 487 320	3 397 658
<b>Autres dettes et comptes de régularisation</b>	<b>14 065 070</b>	<b>20 355 954</b>
<b>Dettes fournisseurs, autres dettes et comptes de régularisation</b>	<b>22 880 553</b>	<b>31 009 095</b>

Libellé	2023	< 1 an
Dettes fournisseurs part < 1 an	10 653 140	10 653 140
<b>Dettes fournisseurs</b>	<b>10 653 140</b>	<b>10 653 140</b>
Avances acomptes reçus sur commandes	25 000	25 000
Dettes sociales part < 1 an	7 049 913	7 049 913
Dettes fiscales (hors IS) part < 1 an	5 533 880	5 533 880
Etat impôts sur les bénéfices part < 1 an	2 760 367	2 760 367
Comptes courants groupe part < 1 an	3 128	3 128
Dividendes à payer		
Dettes s/ acquis. d'actifs part > 1 an		
Dettes s/ acquis. d'actifs part < 1 an	146 857	146 857
Autres dettes part > 1 an		
Autres dettes part < 1 an	1 047 552	1 047 552
Charges à payer (Quote part pertes SNC)	19 879	19 879
Produits constatés d'avance part < 1 an	371 719	371 719
Impôts différés passif	3 397 658	3 397 658
<b>Autres dettes et comptes de régularisation</b>	<b>20 355 954</b>	<b>20 355 954</b>
<b>Dettes fournisseurs, autres dettes et comptes de régularisation</b>	<b>31 009 095</b>	<b>31 009 095</b>

## Notes annexes sur les postes du compte de résultat

### Annexe 11. Chiffre d'affaires

Libellé	2023	2022
Ventes de marchandises	223	13 164
Production vendue de biens		1 167
Production vendue de services	126 372 453	107 269 982
Produits des activités annexes	973 432	2 298 679
Rabais, remises et ristournes accordés	(16 784)	(44 268)
<b>Chiffre d'affaires</b>	<b>127 329 323</b>	<b>109 538 724</b>

### Annexe 12. Autres produits d'exploitation

Libellé	2023	2022
Production immobilisée		509 520
Subventions d'exploitation	80 602	382 310
Reprise sur provisions d'exploitation	143 000	140 000
Rep./Prov. engagements de retraite	304 581	455 253
Rep./Dépr. sur actif circulant	53 756	33 164
Transferts de charges d'exploitation	1 064 876	1 250 783
Autres produits	25 194	52 766
<b>Autres produits d'exploitation</b>	<b>1 652 012</b>	<b>2 823 795</b>

### Annexe 13. Achats consommés

Libellé	2023	2022
Achats de marchandises	1 634 313	1 444 982
Achats d'études et prestations de services	(9 111 356)	(7 424 181)
Achats non stockés de matières et fournitures	(2 620 482)	(3 082 354)
Achat m.p., fournit. & aut. appro.	(18 801 938)	(18 850 323)
Var. stocks mp, fournit. & autres appro.	35 895	71 499
<b>Achats consommés</b>	<b>(28 863 578)</b>	<b>(27 840 377)</b>

## Annexe 14. Charges externes

Libellé	2023	2022
Sous-traitance	(11 725 521)	(12 803 437)
Redevances de crédit-bail	(5 112)	(99 551)
Locations immobilières et charges locatives	(3 706 900)	(3 350 386)
Locations mobilières et charges locatives	(3 681 613)	(2 989 116)
Entretien et réparations	(6 284 748)	(5 276 382)
Primes d'assurances	(2 513 507)	(2 826 428)
Autres services extérieurs	(90 168)	(118 772)
Personnel détaché et intérimaire	(2 274 405)	(1 450 487)
Rémun. d'intermédiaires & honoraires	(1 118 328)	(1 639 470)
Publicité, publications, relations publiques	(100 278)	(126 577)
Transport	(50 285)	(43 615)
Déplacements, missions et réceptions	(770 591)	(789 066)
Frais postaux et frais de télécommunications	(343 506)	(363 961)
Frais bancaires	(345 675)	(276 713)
Autres charges externes	(4 868 752)	(4 140 730)
Autres charges	(38 591)	(237 677)
<b>Charges externes</b>	<b>(38 318 980)</b>	<b>(36 532 369)</b>

## Annexe 15. Impôts et taxes

Libellé	2023	2022
Impôts et taxes sur rémunérations	(427 039)	(490 986)
Autres impôts et taxes	(958 703)	(998 816)
<b>Impôts et taxes</b>	<b>(1 385 742)</b>	<b>(1 489 802)</b>

## Annexe 16. Charges de personnel

Libellé	2023	2022
Rémunérations du personnel	(28 027 362)	(25 588 416)
Charges de sécurité soc. et de prévoy.	(6 995 886)	(7 384 838)
Autres charges de personnel	(173 985)	(64 900)
Participation des salariés	(1 232 880)	(675 368)
<b>Charges de personnel</b>	<b>(36 430 032)</b>	<b>(33 713 521)</b>

## Annexe 17. Dotations aux amortissements, dépréciations et provisions

Libellé	2023	2022
Dot./Amt. & Dépr. sur immo. incorporelles	(297 029)	(601 834)
Dot./Amt. & Dépr. sur immo. corporelles	(5 330 780)	(4 920 741)
Dot./Amt. charges à répartir	(11 922)	(11 922)
Dot. aux provisions d'exploitation	(566 786)	(143 000)
Dot/Prov. engagements de retraite	(241 780)	(283 229)
Dotations pour dépr. des actifs circulants	(50 079)	(105 472)
<b>Dotations aux amortissements, dépréciations et provisions</b>	<b>(6 498 356)</b>	<b>(6 066 197)</b>

## Annexe 18. Produits financiers

Libellé	2023	2022
Dividendes des autres participations	5 318	9 734
Revenus des créances rattachées à des participations	29 464	5 684
Rep./Dépr. sur actifs financiers		
Reprise sur dépréciation titres – groupe	1 127	
Gains de change sur opérations financières		
Produits nets sur cession de VMP	14 393	
Autres produits financiers	362 685	168 437
<b>Produits financiers</b>	<b>412 987</b>	<b>183 854</b>

## Annexe 19. Charges financières

Libellé	2023	2022
Charges d'intérêts	(578 486)	(646 864)
Pertes sur créances financières et VMP		
Pertes de change sur opérations financières		(10)
Autres charges financières		
Dot. dépr. sur actifs financiers	(49 000)	(1 127)
Dotations pour dépréciation titres - groupe	49 000	
<b>Charges financières</b>	<b>(578 486)</b>	<b>(648 002)</b>

## Annexe 20. Produits exceptionnels

Libellé	2023	2022
Produits exceptionnels sur opérations de gestion	198 084	318 264
Produits excep. s/ exercices antérieurs		22 510
Produits de cession d'immo. incorp.		100 750
Produits de cession d'immo. corp.	2 960 495	1 074 802
Produits de cession de titres	1 183	
Subv. invest. virées au résultat, de l'ex.	7 725	7 754
Autres produits exceptionnels	23 118	523 094
Rep. excep./ Dépr. actif circulant	181 530	
Rep. Sur provisions à caractère exceptionnel		
<b>Produits exceptionnels</b>	<b>3 382 135</b>	<b>2 047 174</b>

## Annexe 21. Charges exceptionnelles

Libellé	2023	2022
Charges exceptionnelles sur opération de gestion	(567 432)	(437 290)
Charges excep. sur exercices antérieurs		(14 905)
VNC des titres conso cédés	(35 574)	
VNC des immo. incorp. cédées		(2 868)
VNC des immo. corp. cédées	(3 110 710)	(924 874)
VNC d'autres éléments d'actif cédés		
Autres charges exceptionnelles	(5 220)	(1 386)
Dotations aux amortissements exceptionnels des immobilisations		
Dotations aux provisions réglementées		
<b>Charges exceptionnelles</b>	<b>(3 718 944)</b>	<b>(1 381 323)</b>

Le résultat exceptionnel résulte des événements ou opérations inhabituelles tel qu'identifié par la Direction distincts de l'activité courante et qui ne sont pas censés se reproduire de manière fréquente et régulière.

## Annexe 22. Charges d'impôts

Libellé	2023	2022
Impôt sur les bénéfices	(3 725 137)	(1 240 007)
Produit ou ch. d'impôt lié à l'intégration fiscale		
Impôts différés	(1 023 152)	(231 594)
Report		19 501
<b>Charges d'impôts</b>	<b>(4 748 289)</b>	<b>(1 452 100)</b>

La preuve d'impôts se décompose comme suit :

Libellé	2023,12
Résultat des entreprises intégrées	12 070 581
Réintégration des impôts sur le résultat, des amort/prov. Sur écarts d'acq, et résultat des MEE	(4 811 759)
Résultat avant impôts sur le résultat, des amort/prov. Sur écarts d'acq, et résultat des MEE	16 882 340
Taux d'impôt de l'entité consolidante	25,00%
Impôt théorique au taux de l'entité consolidante	25,0000% (4 220 585)
Effets des différences de base	(3 410 169)
Effets des différences de taux	2 152
Effets des dispositions fiscales particulières	2 880 303
Ecritures manuelles sur Impôt	
CHARGE D'IMPOT THEORIQUE	(4 748 299)
CHARGE D'IMPOT REELLE	(4 748 299)
ECART	0

## Autres Informations

### Effectifs

Libellé	2023	2022
Cadres	62	55
Agents de maîtrise et techniciens	18	32
Employés	95	95
Ouvriers	496	430
Effectif moyen total	671	612

## Rémunérations des commissaires aux comptes

Libellé	2023	2022
Honoraires liés aux missions légales	121 549	108 085
<b>Montant des honoraires des commissaires aux comptes</b>	<b>121 549</b>	<b>108 085</b>

## Rémunération des dirigeants

Cette information n'est pas mentionnée dans la présente Annexe car elle conduirait indirectement à donner une rémunération individuelle.

## Engagements hors-bilan

### Engagements Financiers Reçus

#### Par la société GROUPE 2L LOGISTICS

#### Garanties d'Etat à hauteur de 90% sur les PGE suivants :

- Avec le CIC EST :
  - o Emprunt de 4 000 000,00 € ; capital restant dû 3 010 438,96 € ;
  - o Emprunt de 775 000,00 € ; capital restant dû 775 000,00 € ;
  - o Emprunt 3 300 000,00 € ; capital restant dû 3 300 000,00 €.
- Avec le Crédit Agricole Alsace Vosges (CAAV) :
  - o Emprunt de 3 000 000,00 € ; capital restant dû 2 256 159,22 € ;
  - o Emprunt de 575 000,00 € ; capital restant dû 575 000,00 € ;
  - o Emprunt 2 400 000,00 € ; capital restant dû 2 400 000,00 €.
- Avec la Banque Populaire Alsace-Lorraine-Champagne (BPALC) :
  - o Emprunt de 1 650 000,00 € ; capital restant dû 1 650 000,00 € (montant hors intérêts capitalisés suite à report d'échéances pendant la crise sanitaire du COVID) ;
  - o Emprunt de 375 000,00 € ; capital restant dû 320 992,04 € (montant hors intérêts capitalisés suite à report d'échéances pendant la crise sanitaire du COVID).
- Avec la SG (anciennement Banque Kolb) :
  - o Emprunt de 3 300 000,00 € ; capital restant dû 3 300 000,00 € ;
  - o Emprunt de 775 000,00 € ; capital restant dû 775 000,00 €
  - o Emprunt 4 000 000,00 € ; capital restant dû 3 004 190,21 €.

#### Autres garanties :

Avec la BPI : emprunt de 2 400 000,00 € ; capital restant dû 960 000,00 € ; garanti à 50% par le Fonds National de Garantie et par un gage espèces de 120 000,00 €.

#### Par la société SETL MAIRE

Avec la BPI : emprunt de 2 400 000,00 € ; capital restant dû 1 560 000,00 € ; garanti à 50% par le Fonds National de Garantie et par un gage espèces de 120 000,00 €.

#### Par la société SETL OZ1

Caution solidaire de GROUPE 2L LOGISTICS sur emprunt CIC EST de 50 000,00 € ; Capital restant dû 46 326,57 € ;  
Caution solidaire de GROUPE 2L LOGISTICS sur emprunt SG (ex-kolb) de 350 000,00 € ; capital restant dû 107 306,87 € (emprunt et garantie transférés de SETL MAIE à SETL OZ1 par APA).

**Par la société ROTALYS**

Caution solidaire de GROUPE 2L LOGISTICS sur emprunt CIC EST de 73 000,00 € ; capital restant dû 12 421,60 €.

**Par la société 2L AUTOMOTIVE**

Caution solidaire de GROUPE 2L LOGISTICS sur emprunt CIC EST de 210 000,00 € ; capital restant dû 66 913,45 € (montant hors intérêts capitalisés suite à prorogation d'échéances pendant la crise sanitaire du COVID).

**Par la société TRANSPORTS LIVET**

Caution solidaire de GROUPE 2L LOGISTICS sur emprunt CAAV de 500 000,00 € ; capital restant dû 280 489,60 € ;  
Caution solidaire de GROUPE 2L LOGISTICS sur emprunt CAAV de 310 000,00 € ; capital restant dû 40 259,59 € ;  
Caution solidaire de GROUPE 2L LOGISTICS sur emprunt CAAV de 40 727,35 € ; capital restant dû 33 896,34 €.

**Par la société LOGIBACK**

Caution solidaire de Monsieur PREVERAUD DE SONNEVILLE sur emprunt SG (anciennement SOCIETE MARSEILLAISE DE CREDIT) de 400 000,00 € ; capital restant dû 124 520,80 €.

**Par la société DVTA**

Caution solidaire de GROUPE 2L LOGISTICS sur emprunt CAAV de 200 000,00 € ; capital restant dû 138 839,98 € ;  
Caution solidaire de 2L INVEST sur emprunt CIC EST de 200 000,00 € ; capital restant dû 65 716,22 € (montant hors intérêt capitalisés suite à prorogation d'échéances pendant la crise sanitaire du COVID) ;  
Caution solidaire de 2L INVEST sur emprunt CIC EST de 200 000,00 € ; capital restant dû 75 513,20 € (montant hors intérêt capitalisés suite à prorogation d'échéances pendant la crise sanitaire du COVID) ;

**Par la SCI DE LA GRANDE BATAILLE**

Caution solidaire de SETLM sur emprunt CIC EST de 90 200,50 € ; capital restant dû 81 936,83 €.

**Par la SCI SAINT-USTRE**

Caution solidaire en garantie partielle à hauteur de 30% de GROUPE 2L LOGISTICS sur emprunt CAAV de 250 000,00 € ; capital restant dû 52 374,73 € ;  
Caution solidaire en garantie partielle à hauteur de 30% de GROUPE 2L LOGISTICS sur emprunt SG (ex-Kolb) de 250 000,00 € ; capital restant dû 71 873,51 € ;  
Caution solidaire de GROUPE 2L LOGISTICS sur emprunt CIC EST de 760 000,00 € ; capital restant dû 303 695,25 € ;  
Caution solidaire de GROUPE 2L LOGISTICS sur emprunt CIC EST de 700 000,00 € ; capital restant dû 463 842,80 € (montant hors intérêts capitalisés suite à prorogation d'échéances pendant la crise sanitaire du COVID) ;  
Caution solidaire en garantie partielle à hauteur de 30% de GROUPE 2L LOGISTICS sur emprunt LCL de 1 500 000,00 € ; capital restant dû 975 271,15 € ;  
Caution solidaire de DVTA sur emprunt CIC EST de 300 000,00 € ; capital restant dû 221 274,10 € (montant hors intérêts capitalisés suite à prorogation d'échéances pendant la crise sanitaire du COVID).

## Engagements Financiers Donnés

### Par la société GROUPE 2L LOGISTICS

- Avec le CIC EST :
  - o Emprunt de 175 000,00 € ; capital restant dû 25 941,24 € ; nantissement des titres DVTA à hauteur de 175 000,00 € ;
  - o Emprunt de 350 000,00 € ; capital restant dû 103 624,25 € ; nantissement des titres ROTALYS à hauteur de 350 000,00 € ;
  - o Emprunt de 500 000,00 € ; capital restant dû 289 759,74 € ; nantissement des titres TRANSPORTS LIVET à hauteur de 500 000,00 € ;
  - o Emprunt de 875 000,00 € ; capital restant dû 508 189,02 € ; nantissement des titres LOGIBACK à hauteur de 875 000,00 € ;
  - o Emprunt de 1 600 000,00 € ; capital restant dû 1 600 000,00 € ; nantissement des titres TRANSPORTS MARZAT à hauteur de 1 600 000,00 €.
- Avec le Crédit Agricole Alsace Vosges (CAAV) :
  - o Emprunt de 175 000,00 € ; capital restant dû 25 941,24 € ; nantissement des titres DVTA à hauteur de 175 000,00 € ;
  - o Emprunt de 350 000,00 € ; capital restant dû 103 624,25 € ; nantissement des titres ROTALYS à hauteur de 350 000,00 € ;
  - o Emprunt de 500 000,00 € ; capital restant dû 289 971,23 € ; nantissement des titres TRANSPORTS LIVET à hauteur de 500 000,00 € ;
  - o Emprunt de 875 000,00 € ; capital restant dû 508 189,02 € ; nantissement des titres LOGIBACK à hauteur de 875 000,00 €.
- Avec la Banque Populaire Alsace-Lorraine-Champagne (BPALC):
  - o Emprunt de 500 000,00 € ; capital restant dû 289 675,12 € ; nantissement des titres TRANSPORTS LIVET à hauteur de 500 000,00 € ;
  - o Emprunt de 875 000,00 € ; capital restant dû 508 189,02 € ; nantissement des titres LOGIBACK à hauteur de 875 000,00 € ;
  - o Emprunt de 1 600 000,00 € ; capital restant dû 1 600 000,00 € ; nantissement des titres TRANSPORTS MARZAT à hauteur de 1 600 000,00 €.
- Avec la SG (anciennement Banque Kolb) :
  - o Emprunt de 175 000,00 € ; capital restant dû 25 506,10 € ; nantissement des titres DVTA à hauteur de 175 000,00 € ;
  - o Emprunt de 350 000,00 € ; capital restant dû 103 624,25 € ; nantissement des titres ROTALYS à hauteur de 350 000,00 € ;
  - o Emprunt de 500 000,00 € ; capital restant dû 289 548,12 € ; nantissement des titres TRANSPORTS LIVET à hauteur de 500 000,00 € ;
  - o Emprunt de 875 000,00 € ; capital restant dû 508 189,02 € ; nantissement des titres LOGIBACK à hauteur de 875 000,00 €.

Les engagements hors bilan du sous-groupe consolidé S2PL HOLDING / JEANTET sont les suivants :

Libellé	2023
Avals et cautions	587 158
Autres engagements (1)	1 568 369
<b>Montant des engagements donnés</b>	<b>2 155 527</b>
 (1) Dont :	
Gages	
Délégation des police d'assurance	
Nantissement de fonds de commerce	
Hypothèque emprunt terrain Transp. BEAUNE	44 479
Hypothèque emprunt construction Transp. BEAUNE	52 879
Intérêts restants à payer sur emprunts	131 701
Clause de retour à meilleure fortune	
Divers (caution SCI Les Granges)	500 000
Divers (locations mobilières - hors crédits-bails)	1 437 268

## Option pour l'intégration fiscale

Depuis le 1er janvier 2019, la société mère, GROUPE 2L LOGISTICS, est intégrée fiscalement. Elle se constitue seule redevable de l'impôt sur les sociétés dû par le groupe formé par :

- GROUPE 2L LOGISTICS
- SETLM
- DVTA
- SETL OZ1
- ROTALYS
- TRANSPORTS LIVET
- LOGIBACK
- IDF@TRANSPORTS
- 2L AUTOMOTIVE
- CT SAINT USTRE
- 2L TRUCKS

La convention retenue pour la répartition de l'impôt est la conception du CNCC et de l'administration dite « méthode de neutralité ». Au terme de la convention conclue, chaque filiale calcule sa charge comme en l'absence d'intégration. L'économie d'impôt résultant des déficits fiscaux des filiales intégrées est immédiatement comptabilisée en résultat dans la société S2PL HOLDING et ne fait l'objet d'aucun reversement ultérieur en trésorerie.

Depuis le 1er janvier 2021, la société mère, S2PL HOLDING, est intégrée fiscalement. Elle se constitue seule redevable de l'impôt sur les sociétés dû par le groupe formé par :

- S2PL HOLDING (mère)
- S.C.O.T
- TRANSPORTS JEANTET – S.T.P.
- TRANSPORTS JEANTET PONTARLIER
- TRANSPORTS BEAUNE (à compter du 1<sup>er</sup> janvier 2023)

La convention retenue pour la répartition de l'impôt est la conception du CNCC et de l'administration dite « méthode de neutralité ». Au terme de la convention conclue, chaque filiale calcule sa charge comme en l'absence d'intégration. L'économie d'impôt résultant des déficits fiscaux des filiales intégrées est immédiatement comptabilisée en résultat dans la société S2PL HOLDING et ne fait l'objet d'aucun reversement ultérieur en trésorerie.

## Evénement postérieurs la clôture

Courant janvier 2024, la société GROUPE 2L LOGISTICS a acquis 100% des titres de participation de 3 nouvelles sociétés, à savoir :

- SAS TRANSPORTS MAIRE AOUZE – 103 Rue du Poncet 88170 AOUZE
- SAS IENN CONTENEURS POLISSAGE – Zone d'Activité des Guinottes 70400 HERICOURT
- SARL HBM POIDS LOURDS ET UTILITAIRES – Zone d'Activité des Guinottes 70400 HERICOURT

Aucun autre événement significatif n'est survenu depuis.

CERTIFIÉ CONFORME  
À L'ORIGINAL

A handwritten signature consisting of a large, stylized initial 'A' followed by a horizontal line that ends in a small flourish. A small number '1' is written below the end of the horizontal line.



KPMG SA  
2 rue Pierre Simon de  
Laplace|BP 65811|57078 Metz

**orcom**

ORCOM CFGS AUDIT  
ZA Ranfaing – Saint-Nabord  
CS 50048  
88202 REMIREMONT CEDEX

# 2L INVEST

**Rapport des commissaires aux comptes sur les comptes consolidés**

Exercice clos le 31 décembre 2023  
2L INVEST  
881 rue Division Leclerc - 88800 VITTEL

KPMG S.A., société d'expertise comptable et de commissaires aux comptes inscrite au Tableau de l'Ordre des experts comptables de Paris sous le n° 143008010101 et rattachée à la Compagnie régionale des commissaires aux comptes de Versailles et du Centre. Société française membre du réseau KPMG constitué de cabinets indépendants affiliés à KPMG International Limited, une société de droit anglais (private company limited by guarantee).

Société anonyme à conseil d'administration  
Siège social :  
Tour ECHO  
2 avenue Gambetta  
CS 8005  
92086 Paris La Défense Cedex  
Capital social : 5 497 100 €  
775 726 417 RCS Nanterre

ORCOM CFGS AUDIT  
Société de commissariat aux comptes  
Siège social : ZA Ranfaing – Saint Nabord  
CS 50048  
88202 REMIREMONT CEDEX  
SIREN 433388790 RCS EPINAL



KPMG SA  
2 rue Pierre Simon de  
Leplace|BP 65811|57078 Metz

**orcom**

ORCOM CFGS AUDIT  
ZA Ranfaing – Saint-Nabord  
CS 50048  
88202 REMIREMONT CEDEX

## 2L INVEST

881 rue Division Leclerc - 88800 VITTEL

Rapport des commissaires aux comptes sur les comptes consolidés

Exercice clos le 31 décembre 2023

À l'associé unique de la société 2L INVEST,

### Opinion

En exécution de la mission qui nous a été confiée par l'associé unique, nous avons effectué l'audit des comptes consolidés de la société 2L INVEST relatifs à l'exercice clos le 31 décembre 2023, tels qu'ils sont joints au présent rapport.

Nous certifions que les comptes consolidés sont, au regard des règles et principes comptables français, réguliers et sincères et donnent une image fidèle du résultat des opérations de l'exercice écoulé ainsi que de la situation financière et du patrimoine, à la fin de l'exercice, de l'ensemble constitué par les personnes et entités comprises dans la consolidation.

### Fondement de l'opinion

#### Référentiel d'audit

Nous avons effectué notre audit selon les normes d'exercice professionnel applicables en France. Nous estimons que les éléments que nous avons collectés sont suffisants et appropriés pour fonder notre opinion.

Les responsabilités qui nous incombent en vertu de ces normes sont indiquées dans la partie "Responsabilités des commissaires aux comptes relatives à l'audit des comptes consolidés" du présent rapport.

#### Indépendance

Nous avons réalisé notre mission d'audit dans le respect des règles d'indépendance prévues par le code de commerce et par le code de déontologie de la profession de commissaire aux comptes, sur la période du 1<sup>er</sup> janvier 2023 à la date d'émission de notre rapport.

KPMG S.A., société d'expertise comptable et de commissaires aux comptes inscrite au Tableau de l'Ordre des experts-comptables de Paris sous le n° 143008010101 et rattachée à la Compagnie régionale des commissaires aux comptes de Versailles et du Centre.  
Société française membre du réseau KPMG constitué de cabinets indépendants affiliés à KPMG International Limited, une société de droit anglais (private company limited by guarantee).

Société anonyme à conseil d'administration  
Siège social :  
Tour EQUO  
2 avenue Gambetta  
CS 60055  
92086 Paris La Défense Cedex  
Capital social : 5 497 100 €  
775 726 417 RCS Nanterre

ORCOM CFGS AUDIT  
Société de commissariat aux comptes  
Siège social : ZA Ranfaing – Saint-Nabord  
CS 50048  
88202 REMIREMONT CEDEX  
SIREN 433388790 RCS EPINAL



### **Justification des appréciations**

En application des dispositions des articles L.821-53 et R.821-180 du code de commerce relatives à la justification de nos appréciations, nous vous informons que les appréciations les plus importantes auxquelles nous avons procédé, selon notre jugement professionnel, ont porté sur le caractère approprié des principes comptables appliqués, sur le caractère raisonnable des estimations significatives retenues et sur la présentation d'ensemble des comptes.

Les appréciations ainsi portées s'inscrivent dans le contexte de l'audit des comptes consolidés pris dans leur ensemble et de la formation de notre opinion exprimée ci-avant. Nous n'exprimons pas d'opinion sur des éléments de ces comptes consolidés pris isolément.

Les écarts d'acquisition dont le montant net s'établit au 31 décembre 2023 à 25.089.104 €, ont fait l'objet d'un test de dépréciation selon les modalités décrites dans les notes « Immobilisations corporelles et incorporelles » et « Annexe 1 – Ecarts d'acquisition » de l'annexe.

Nos travaux ont consisté à apprécier les données et les hypothèses sur lesquelles se fondent ces estimations et à vérifier les calculs effectués par la société ainsi que les informations fournies dans l'annexe.

Votre société détient des contrats de location qui sont retraités dans les comptes consolidés tel que décrit dans la note « Contrats de location financement » de l'annexe.

Dans le cadre de notre appréciation des règles et principes comptables suivis par votre société, nous avons vérifié le caractère approprié des méthodes comptables visées ci-dessus et des informations fournies dans l'annexe et nous nous sommes assurés de leur correcte application.

### **Vérifications spécifiques**

Nous avons également procédé, conformément aux normes d'exercice professionnel applicables en France, aux vérifications spécifiques prévues par les textes légaux et réglementaires des informations relatives au groupe, données dans le rapport de gestion du Président.

Nous n'avons pas d'observation à formuler sur leur sincérité et leur concordance avec les comptes consolidés.

### **Responsabilités de la direction et des personnes constituant le gouvernement d'entreprise relatives aux comptes consolidés**

Il appartient à la direction d'établir des comptes consolidés présentant une image fidèle conformément aux règles et principes comptables français ainsi que de mettre en place le contrôle interne qu'elle estime nécessaire à l'établissement de comptes consolidés ne comportant pas d'anomalies significatives, que celles-ci proviennent de fraudes ou résultent d'erreurs.

Lors de l'établissement des comptes consolidés, il incombe à la direction d'évaluer la capacité de la société à poursuivre son exploitation, de présenter dans ces comptes, le cas échéant, les informations nécessaires relatives à la continuité d'exploitation et d'appliquer la convention comptable de continuité d'exploitation, sauf s'il est prévu de liquider la société ou de cesser son activité.

Les comptes consolidés ont été arrêtés par le Président.



## **Responsabilités des commissaires aux comptes relatives à l'audit des comptes consolidés**

Il nous appartient d'établir un rapport sur les comptes consolidés. Notre objectif est d'obtenir l'assurance raisonnable que les comptes consolidés pris dans leur ensemble ne comportent pas d'anomalies significatives. L'assurance raisonnable correspond à un niveau élevé d'assurance, sans toutefois garantir qu'un audit réalisé conformément aux normes d'exercice professionnel permet de systématiquement détecter toute anomalie significative. Les anomalies peuvent provenir de fraudes ou résulter d'erreurs et sont considérées comme significatives lorsque l'on peut raisonnablement s'attendre à ce qu'elles puissent, prises individuellement ou en cumulé, influencer les décisions économiques que les utilisateurs des comptes prennent en se fondant sur ceux-ci.

Comme précisé par l'article L.821-55 du code de commerce, notre mission de certification des comptes ne consiste pas à garantir la viabilité ou la qualité de la gestion de votre société.

Dans le cadre d'un audit réalisé conformément aux normes d'exercice professionnel applicables en France, le commissaire aux comptes exerce son jugement professionnel tout au long de cet audit. En outre :

- il identifie et évalue les risques que les comptes consolidés comportent des anomalies significatives, que celles-ci proviennent de fraudes ou résultent d'erreurs, définit et met en œuvre des procédures d'audit face à ces risques, et recueille des éléments qu'il estime suffisants et appropriés pour fonder son opinion. Le risque de non-détection d'une anomalie significative provenant d'une fraude est plus élevé que celui d'une anomalie significative résultant d'une erreur, car la fraude peut impliquer la collusion, la falsification, les omissions volontaires, les fausses déclarations ou le contournement du contrôle interne ;
- il prend connaissance du contrôle interne pertinent pour l'audit afin de définir des procédures d'audit appropriées en la circonstance, et non dans le but d'exprimer une opinion sur l'efficacité du contrôle interne ;
- il apprécie le caractère approprié des méthodes comptables retenues et le caractère raisonnable des estimations comptables faites par la direction, ainsi que les informations les concernant fournies dans les comptes consolidés ;
- il apprécie le caractère approprié de l'application par la direction de la convention comptable de continuité d'exploitation et, selon les éléments collectés, l'existence ou non d'une incertitude significative liée à des événements ou à des circonstances susceptibles de mettre en cause la capacité de la société à poursuivre son exploitation. Cette appréciation s'appuie sur les éléments collectés jusqu'à la date de son rapport, étant toutefois rappelé que des circonstances ou événements ultérieurs pourraient mettre en cause la continuité d'exploitation. S'il conclut à l'existence d'une incertitude significative, il attire l'attention des lecteurs de son rapport sur les informations fournies dans les comptes consolidés au sujet de cette incertitude ou, si ces informations ne sont pas fournies ou ne sont pas pertinentes, il formule une certification avec réserve ou un refus de certifier ;
- il apprécie la présentation d'ensemble des comptes consolidés et évalue si les comptes consolidés reflètent les opérations et événements sous-jacents de manière à en donner une image fidèle ;



**orcom**

- concernant l'information financière des personnes ou entités comprises dans le périmètre de consolidation, il collecte des éléments qu'il estime suffisants et appropriés pour exprimer une opinion sur les comptes consolidés. Il est responsable de la direction, de la supervision et de la réalisation de l'audit des comptes consolidés ainsi que de l'opinion exprimée sur ces comptes.

Metz, le 4 septembre 2024

KPMG SA

Jean-Sébastien HOPP

Associé

Saint-Nabord, le 4 septembre 2024

ORCOM CFGS AUDIT

Anne-Christine FRERE

Associée


**2L INVEST**

Rapport des commissaires aux comptes sur les comptes consolidés  
Exercice clos le 31 décembre 2023



**COMPTES CONSOLIDES AU 31/12/2023**

**GROUPE 2L INVEST**



**Juin 2024**

**Christian BARNET**  
**Expert-comptable**  
58 Boulevard d'Austrasie  
54000 NANCY

Tél. 03 83 44 80 80  
nancy@batt.eu  
[www.batt.eu](http://www.batt.eu)

## SOMMAIRE

<b>États financiers</b> .....	<b>1</b>
Compte de résultat consolidé.....	1
Bilan consolidé .....	2
Tableau de flux de trésorerie consolidé.....	3
<b>Méthodes et principes de consolidation</b> .....	<b>6</b>
Principes généraux.....	6
Définition du périmètre de consolidation .....	6
Variation du périmètre de consolidation .....	7
Règles et méthodes comptables .....	8
Annexe 1. Ecart d'acquisition (goodwill).....	12
Annexe 2.1 Valeurs brutes des immobilisations corporelles et incorporelles .....	13
Annexe 2.2 Amortissement des immobilisations corporelles et incorporelles .....	13
Annexe 2.3 Dépréciation des immobilisations corporelles et incorporelles .....	14
Annexe 3. Valeurs brutes des actifs financiers.....	14
Annexe 4. Stocks et en-cours .....	14
Annexe 5. Impôt différé.....	15
Annexe 6. Actif circulant .....	15
Annexe 7. Trésorerie nette .....	16
Annexe 8. Provisions .....	16
Annexe 9. Dettes financières .....	16
Annexe 10. Fournisseurs et comptes rattachés, autres dettes et régularisation .....	17
<b>Notes annexes sur les postes du compte de résultat</b> .....	<b>18</b>
Annexe 11. Chiffre d'affaires.....	18
Annexe 12. Autres produits d'exploitation .....	18
Annexe 13. Achats consommés.....	18
Annexe 14. Charges externes.....	19
Annexe 15. Impôts et taxes .....	19
Annexe 16. Charges de personnel.....	19
Annexe 17. Dotations aux amortissements, dépréciations et provisions.....	20
Annexe 18. Produits financiers .....	20
Annexe 19. Charges financières .....	20
Annexe 20. Produits exceptionnels .....	21
Annexe 21. Charges exceptionnelles.....	21
Annexe 22. Charges d'impôts .....	21
<b>Autres Informations</b> .....	<b>22</b>
Effectifs.....	22
Rémunérations des commissaires aux comptes .....	23
Rémunération des dirigeants .....	23
Engagements hors-bilan.....	23
Engagements Financiers Reçus .....	23
Engagements Financiers Donnés .....	25

Option pour l'intégration fiscale.....	26
Evénement postérieurs la clôture.....	26



## États financiers

### Compte de résultat consolidé

	Note	2023	2022
<b>Produits d'exploitation</b>			
Chiffre d'affaires	11	127 329 323	109 538 724
Autres produits d'exploitation	12	1 652 012	2 823 795
<b>Charges d'exploitation</b>			
Achats consommés	13	(28 963 578)	(27 840 377)
Charges de personnel *	16	(36 430 032)	(33 713 521)
Autres charges d'exploitation	14	(38 318 980)	(36 532 369)
Impôts et taxes	15	(1 385 742)	(1 489 802)
Dotations aux amortissements, dépréciations et provisions	17	(6 498 356)	(6 066 197)
<b>Résultat d'exploitation avant dotations aux amortissements et dépréciations des écarts d'acquisition</b>		<b>17 384 648</b>	<b>6 720 253</b>
Dotations aux amortissements et dépréciations des écarts d'acquisition			
<b>Résultat d'exploitation après dotations aux amortissements et dépréciations des écarts d'acquisition</b>		<b>17 384 648</b>	<b>6 720 253</b>
Charges et produits financiers	18/19	(165 498)	(464 147)
Charges et produits exceptionnels	20/21	(336 809)	665 851
Impôts sur les résultats	22	(4 748 299)	(1 452 100)
<b>Résultat net des entités intégrées</b>		<b>12 134 042</b>	<b>5 469 857</b>
Quote-part dans les résultats des entités mises en équivalence		(63 460)	(104 014)
<b>Résultat net de l'ensemble consolidé</b>		<b>12 070 582</b>	<b>5 365 843</b>
Intérêts minoritaires		3 688 659	1 992 480
<b>Résultat net (Part du groupe)</b>		<b>8 381 923</b>	<b>3 373 363</b>

\* Participation des salariés comprise

	Nombre d'actions	Résultat net	Résultat par action
<b>Résultat de base par action 2023</b>	90	8 381 923	93 132
<b>Résultat de base par action 2022</b>	90	3 373 363	37 482

## Bilan consolidé

ACTIF	Note	2023	2022
<b>Actif immobilisé</b>			
Immobilisations incorporelles	2	26 253 722	23 648 898
<i>Dont écart d'acquisition</i>	1	25 089 104	22 666 286
Immobilisations corporelles	2	46 308 555	45 291 677
Immobilisations financières	3	1 750 575	1 643 195
<b>Total de l'Actif immobilisé</b>		<b>74 312 852</b>	<b>70 583 770</b>
<b>Actif circulant</b>			
Stocks et en-cours	4	397 334	355 035
Clients et comptes rattachés	6	23 169 089	20 238 368
Autres créances et comptes de régularisation	6	7 924 756	6 517 311
<i>Dont impôts différés actifs</i>	5	315 427	559 383
Disponibilités	7	38 023 501	30 144 572
<b>Total de l'Actif circulant</b>		<b>69 514 680</b>	<b>57 255 286</b>
<b>TOTAL DE L'ACTIF</b>		<b>143 827 532</b>	<b>127 839 056</b>

PASSIF	Note	2023	2022
<b>Capitaux propres</b>			
Capital		110 000	110 000
Primes			
Réserves consolidées		22 616 387	19 448 515
Résultat net (Part du groupe)		8 381 923	3 373 363
<b>Total des capitaux propres : Part du groupe</b>		<b>31 108 310</b>	<b>22 931 878</b>
<b>Total des capitaux propres : Part des minoritaires</b>		<b>16 886 068</b>	<b>13 457 108</b>
<b>Capitaux propres de l'ensemble</b>		<b>47 994 378</b>	<b>36 388 986</b>
<b>Provisions</b>			
Provisions	8	833 066	444 337
<b>Dettes</b>			
Emprunts et dettes financières	9	63 990 994	68 125 180
Fournisseurs et comptes rattachés	10	10 653 140	8 815 483
Autres dettes et comptes de régularisation	10	20 355 954	14 065 070
<i>Dont impôts différés passifs</i>	5	3 397 658	2 487 320
<b>TOTAL DU PASSIF</b>		<b>143 827 532</b>	<b>127 839 056</b>

Tableau de flux de trésorerie consolidé

TABLEAU DE FINANCEMENT	2023	2022
<b>OPERATIONS D'EXPLOITATION</b>		
<b>RESULTAT NET</b>	<b>12 070 582</b>	<b>5 365 843</b>
<i>Elim. des éléments sans incidence sur la trésorerie ou non liés à l'exploitation :</i>	<i>386 377</i>	<i>256 774</i>
Dotations/Reprises aux Amortissements et provisions	5 797 244	5 353 552
Plus et moins values de cession	184 615	(247 810)
Impôts différés	1 023 152	231 594
Elimination de la quote-part de résultats des sociétés MEE	63 460	104 014
<b>CAPACITE D'AUTOFINANCEMENT</b>	<b>19 525 430</b>	<b>11 063 967</b>
Variation des stocks	(35 895)	(71 499)
Variation des Clients et comptes rattachés	(2 356 345)	(767 689)
Variation des autres postes d'actif	(1 441 892)	(2 394 362)
Variation des fournisseurs et comptes rattachés	1 726 070	(1 788 328)
Variation des autres postes du passif	4 924 975	425 944
<b>VARIATION DU BESOIN EN FONDS DE ROULEMENT</b>	<b>2 816 913</b>	<b>(4 595 934)</b>
<b>Flux net de trésorerie généré par l'activité</b>	<b>22 342 343</b>	<b>6 468 033</b>
<b>OPERATIONS D'INVESTISSEMENT</b>		
Décassement sur acquisition d'immobilisations incorporelles	(475 623)	(621 810)
Décassement sur acquisition d'immobilisations corporelles	(5 016 937)	(1 031 639)
Encaissement sur cessions d'immobilisations corporelles et incorporelles	2 960 495	1 175 552
Décassement sur acquisition d'immobilisations financières	(268 120)	(254 812)
Encaissement sur cession d'immobilisations financières	1 183	0
Réduction des autres immobilisations financières	66 777	11 220
Dettes & créances s/ acq. & cessions d'immobilisations	146 857	
Incidence des variations des périmètre	(3 238 741)	782 378
<b>Flux net de trésorerie lié aux opérations d'investissement</b>	<b>(5 824 109)</b>	<b>60 889</b>
<b>OPERATIONS DE FINANCEMENT</b>		
Encaissements provenant d'emprunts	5 198 272	10 679 307
Remboursement d'emprunts	(13 783 009)	(11 297 090)
Dividendes versés aux minoritaires	(60 542)	(67 292)
Augmentation de capital	0	0
<b>Flux net de trésorerie lié aux opérations de financement</b>	<b>(8 645 279)</b>	<b>(685 075)</b>
<b>VARIATION DE TRESORERIE</b>	<b>7 872 955</b>	<b>5 843 847</b>
<b>TRESORERIE A L'OUVERTURE</b>	<b>30 135 652</b>	<b>24 213 443</b>
<i>Trésorerie : correction à l'ouverture, reclassement, juste valeur *</i>		78 362
<b>TRESORERIE A LA CLOTURE</b>	<b>38 008 607</b>	<b>30 135 652</b>

\* Complément d'ajustement du prix des titres de TRANSPORTS JEANETET chez S2PL conformément au protocole CDP2 pour 78 362 €.

Variations des capitaux propres

Libellé	Capital	Primes liées au capital	Réserves	Auto- contrôle	Réserves de conversion groupe	Résultat net (Part du groupe)	Capitaux propres (Part du groupe)	Intérêts minoritaires
<b>2021</b>	<b>110 000</b>		<b>16 252 144</b>			<b>3 267 030</b>	<b>19 629 174</b>	<b>11 510 035</b>
Affectation du résultat N-1			3 267 030			(3 267 030)		
Distribution/ brut versé			(60 612)				(60 612)	(6 680)
Var. de capital en numéraire et souscrip			361 736				361 736	145 518
Résultat						3 373 363	3 373 363	1 992 481
Autres augmentations, diminutions			7 666				7 666	3 064
Reclassement, restructuration et changement de méthode			(14 273)				(14 273)	(5 727)
Variations de périmètre			(409 402)				(409 402)	(215 718)
Autre			44 226			(1)	44 226	34 135
<b>2022</b>	<b>110 000</b>		<b>19 446 515</b>			<b>3 373 362</b>	<b>22 931 877</b>	<b>13 457 108</b>
Affectation du résultat N-1			3 373 362			(3 373 362)		
Distribution/ brut versé			(59 510)				(59 510)	(1 032)
Var. de capital en numéraire et souscrip			12 876				12 876	5 133
Résultat						8 381 923	8 381 923	3 688 659
Autres augmentations, diminutions			141 018				141 018	17 167
Reclassement, restructuration et changement de méthode			1 223				1 223	625
Variations de périmètre			(301 098)				(301 098)	(281 592)
Autre								
<b>2023</b>	<b>110 000</b>		<b>22 616 387</b>			<b>8 381 923</b>	<b>31 108 310</b>	<b>16 886 068</b>

## Présentation du groupe, faits marquants de l'exercice et comparabilité des comptes

### Présentation du groupe et évolution

Le Groupe 2L Invest est spécialisé dans les solutions de transport routier et les services logistiques associés, couvrant le transport des véhicules légers ainsi que le fret. Depuis le 1er janvier 2020, le Groupe 2L Invest est tenu de présenter des comptes consolidés.

### Faits marquants de l'exercice

La société TRANSPORTS MARZAT a été acquise le 1<sup>er</sup> juillet 2023. Cette dernière est détenue à 100 % par la holding GROUPE 2L LOGISTICS. Dans le cadre de ladite opération, un écart positif appelé également *goodwill* a été inscrit en survalueur à l'actif pour un montant de 1 913 620 €.

Lors de l'exercice 2023, une analyse des actifs et passifs de la filiale a été réalisée par la direction du groupe afin de procéder à l'allocation de la survalueur. Cette analyse n'a pas permis d'identifier de manière fiable des survalueurs rattachables à des actifs et passifs identifiables. En conséquence, aucun écart d'évaluation n'a été constaté et le *goodwill* a été comptabilisé en totalité en écart d'acquisition.

Dans le cadre de la restructuration des activités et par mesure de simplification organisationnelle, les sociétés 2LL et 2L GREEN SOLUTIONS ont été dissoutes le 27 novembre 2023, le patrimoine des sociétés respectives ayant été repris par GROUPE 2L LOGISTICS dans le cadre d'une transmission universelle de patrimoine.

### Changements de méthodes

#### Subventions d'investissement

Jusqu'au 31/12/2022, il a été procédé au retraitement des subventions d'investissement selon la méthode du reclassement en produit constaté d'avance.

Le règlement ANC 2020-01, applicable aux comptes consolidés à compter du 1er janvier 2021, ne comporte pas de disposition spécifique se rapportant au traitement comptable des subventions d'investissement.

En février 2022, en réponse aux différentes problématiques soulevées quant à ce traitement, la commission des études comptables de la CNCC a précisé les éléments suivants :

- Les dispositions prévues par le PCG s'appliquent : le groupe opte pour l'une des deux méthodes comptables suivantes, soumises au principe de la permanence des méthodes :
  - Comptabilisation immédiate en résultat au titre de l'exercice d'octroi de la subvention
  - Comptabilisation en capitaux propres avec reprise au compte de résultat (PCG art. 312-1)

Il est précisé que l'option prise par le groupe pour l'une ou l'autre de ces méthodes, devra s'appliquer de manière homogène pour toutes les entités consolidées du groupe, indépendamment du traitement comptable retenu dans les comptes sociaux de ces dernières.

Le groupe 2L INVEST comptabilise les subventions en capitaux propres avec reprise au compte de résultat.

La pratique antérieure de certains groupes, recommandée par l'AMF, visant à reclasser les subventions d'investissement en produits constatés d'avance dans les comptes consolidés est dorénavant proscrite. Il convient donc de changer de méthode à compter du 01/01/2023.

Lorsque la méthode de comptabilisation en capitaux propres dans le bilan consolidé par intégration globale est retenue par le groupe, le partage entre la part revenant au groupe et celle revenant aux intérêts minoritaires est réalisé.

Quant au traitement comptable de la fiscalité différée, la commission considère que les subventions d'investissement sont comptabilisées dans les capitaux propres (si méthode comptable retenue) pour leur valeur nette d'impôts en contrepartie d'un impôt différé constaté au passif du bilan consolidé.

## Méthodes et principes de consolidation

### Principes généraux

Les comptes consolidés du groupe sont établis suivant le nouveau règlement ANC 2020-01 du 9 octobre 2020 homologué par arrêté du 29 décembre 2020 publié au Journal Officiel du 31 décembre 2020, pour les exercices ouverts à compter du 1er janvier 2021.

Ce nouveau règlement supprime notamment la référence au principe de prédominance de la substance sur la forme et rend certaines méthodes comptables dorénavant obligatoires dans les comptes consolidés.

L'exercice clos 31/12/2023 a une durée de 12 mois, comme celui clos le 31/12/2022.

La date de clôture des comptes individuels de l'entreprise consolidante est identique à celles des entreprises consolidées sauf pour la SCI DE LA GRANDE BATAILLE et la SCI ST USTRE qui clôturent désormais leurs comptes sociaux au 30 avril. Des situations intermédiaires au 31 décembre 2023 ont été réalisées pour ces dernières.

Les comptes consolidés sont présentés en euros.

### Définition du périmètre de consolidation

Les sociétés dans lesquelles le Groupe dispose, directement ou indirectement, du contrôle exclusif sont consolidées selon la méthode de l'intégration globale.

Les sociétés dans lesquelles le Groupe exerce, directement ou indirectement, un contrôle conjoint sont consolidées par intégration proportionnelle.

Les sociétés dans lesquelles le Groupe exerce, directement ou indirectement, une influence notable sont consolidées par mise en équivalence.

Les sociétés jugées non significatives sur les critères de chiffre d'affaires, de résultat net et de total du bilan, dont le développement prévisible est limité et dont l'activité n'est pas en synergie avec le Groupe ne sont pas consolidées.

Au 31 décembre 2023, le périmètre comprenait 29 sociétés contre 28 à la clôture de l'exercice précédent.

Société	Méthode	% d'intérêt (Ouverture)	Adresse	Pays
2B AUTOMOTIVE	IG	51,78	ZAC DES SAULES 904700 BOTANS	FRANCE
2L ACTIVE	ME	54,96	GALERIE THERMALE CELLULES 1 A 6 88140 CONTREXEVILLE	FRANCE
2L AUTOMOTIVE	IG	71,44	ZI SAINT USTRE 86220 INGRANDES SUR VIENNES	FRANCE
2L INVEST	IG	100,00	881 RUE DIVISION LECLERC 88800 VITTEL	FRANCE
2LL	IG	71,44	881 RUE DIVISION LECLERC 88800 VITTEL	FRANCE
2L LOCATION	IP	50,00	881 RUE DIVISION LECLERC 88800 VITTEL	FRANCE
2L TRUCKS	IG	71,44	881 RUE DIVISION LECLERC 88800 VITTEL	FRANCE
2LL AMILLY	IG	71,47	881 RUE DIVISION LECLERC 88800 VITTEL	FRANCE
TRANSPORTS BEAUNE	IG	53,86	ZI GRAND CHAUX 8 RUE DU MALOUBIER 25320 CHEMAUDIN ET VEAUX	FRANCE
CHEMLOG	IP	28,22	8 AVENUE DE LARCHE 92400 COURBEVOIE GRANGES-NARBOZ	FRANCE
CT SAINT USTRE	IG	71,44	ZI SAINT USTRE 86220 INGRANDES SUR VIENNES	FRANCE
DVTA	IG	71,44	ZI SAINT USTRE 86220 INGRANDES SUR VIENNES	FRANCE
FC2L HOLDING	ME	33,33	THERMES DE CONTREXEVILLE 88140 CONTREXEVILLE	FRANCE
2L GREEN SOLUTIONS	IG	71,50	881 RUE DIVISION LECLERC 88800 VITTEL	FRANCE
GROUPE 2L LOGISTICS	IG	71,44	881 RUE DIVISION LECLERC 88800 VITTEL	FRANCE
IDF@TRANSPORTS	IG	71,44	40 BD DUNKERQUE 13002 MARSEILLE 2	FRANCE
TRANSPORTS LIVET	IG	71,44	851 RTE DU FOUILLOUX 69650 QUINCIEUX	FRANCE
LOGIBACK	IG	71,44	40 BD DUNKERQUE 13002 MARSEILLE 2	FRANCE
TRANSPORTS MARZAT	IG	N/A	893 RTE DE LA TOUCHE 16560 ANAIS	FRANCE
2LL NEMOURS	IG	71,47	881 RUE DIVISION LECLERC 88800 VITTEL	FRANCE
ROTALYS	IG	71,44	7 AVENUE ROGER HENNEQUIN 78190 TRAPPES	FRANCE
S2PL HOLDING	IG	56,44	10 RUE CLAUDE GIRARD 25770 CHEMAUDIN ET VAUX	FRANCE
DE LA GRANDE BATAILLE	IG	70,73	881 RUE DIVISION LECLERC 88800 VITTEL	FRANCE
SCOT	IG	56,44	881 RUE DIVISION LECLERC 88800 VITTEL	FRANCE
SETL MAIRE	IG	71,44	881 RUE DIVISION LECLERC 88800 VITTEL	FRANCE
SETL OZ1	IG	71,44	881 RUE DIVISION LECLERC 88800 VITTEL	FRANCE
TRANSPORTS JEANTET	IG	56,44	10 RUE CLAUDE GIRARD 25770 CHEMAUDIN ET VAUX	FRANCE
TRANSPORTS PONTARLIER	IG	56,44	15 RUE BERNARD PALISSY 25300	FRANCE
SAINT USTRE	IG	71,37	ZI SAINT USTRE 86220 INGRANDES SUR VIENNES	FRANCE

Il a été décidé de consolider la société 2L Active par mise en équivalence malgré son pourcentage de contrôle du fait de son activité qui n'est pas représentative de l'activité générale exercée par le Groupe 2L Invest. L'impact sur les comptes consolidés n'est pas significatif.

## Variation du périmètre de consolidation

Les entrées sont :

- Transports Marzat au 1er juillet 2023

Restructurations :

- Transmission Universelle de Patrimoine (TUP) entre la société 2LL et Groupe 2L Logistics :

Par décision du 27/11/2023, l'associé unique GROUPE 2L LOGISTICS a décidé la dissolution par anticipation sans liquidation entraînant la transmission universelle de patrimoine de la société 2LL à son profit. L'opération est soumise au régime de faveur des fusions conformément aux dispositions de l'article 210A du CGI en application de l'article 210-o-A-1 du même code avec effet au 1er janvier 2023.



- Transmission Universelle de Patrimoine (TUP) entre la 2L GREEN SOLUTIONS et Groupe 2L Logistics :

Par décision du 27/11/2023, l'associé unique GROUPE 2L LOGISTICS a décidé la dissolution par anticipation sans liquidation entraînant la transmission universelle de patrimoine de la société 2L GREEN SOLUTION à son profit. L'opération est soumise au régime de faveur des fusions conformément aux dispositions de l'article 210A du CGI en application de l'article 210-o-A-I du même code avec effet au 1er janvier 2023.

#### Autres variations :

- La société mère Groupe 2L Logistics a procédé au rachat complémentaire des titres de participation dans 2B Automotive portant ainsi sa détention capitalistique à 100%. Ladite opération a été effectuée dans des conditions avantageuses donnant lieu à la constatation d'un badwill de 191 530 €. Compte tenu de la situation financière satisfaisante de 2B Automotive, le badwill a été repris intégralement sur l'exercice 2023.
- Le 17/05/2023, la société S2PL HOLDING a acquis le restant des parts sociales pour une fraction complémentaire de 5% portant ainsi sa détention capitalistique à 100% dans le capital de TRANSPORTS BEAUNE. En corrélation avec l'opération susvisée, un écart d'acquisition positif a été constaté en complément par la S2PL HOLDING pour un montant global de 168 841 €.
- La S2PL HOLDING a également procédé à l'ajustement du goodwill à la hausse de TRANSPORTS JEANTET dans les comptes consolidés de 2023 pour un montant de 340 358 €. Ce montant est relatif au redressement URSSAF précité dans le cadre du protocole de règlement partiel du complément de prix « CdP3 ».

## Règles et méthodes comptables

Les comptes ont été arrêtés par le Gérant. Ils sont établis dans la perspective de la continuité d'exploitation et le principe de permanence des méthodes comptables a été respecté.

### Immobilisations corporelles et incorporelles

Les immobilisations sont comptabilisées en application des règles issues du plan comptable général (CRC 99-03) et mises à jour par les règlements CRC 2002-10, CRC 2002-07 et CRC 2004-06 sur les actifs et leur dépréciation. Les immobilisations sont évaluées à leur coût d'acquisition (prix d'achat, frais accessoires, hors frais d'acquisition et d'emprunt, déduction faite des rabais, remises ou ristournes obtenus) ou à leur coût de production.

- L'écart d'acquisition : Il représente la différence entre le coût du regroupement d'entreprise et la part d'intérêt du Groupe dans la juste valeur des actifs, passifs et passifs éventuels identifiables de l'entité acquise à la date de prise de contrôle.

L'écart d'acquisition positif est amorti ou non selon sa durée d'utilisation. Ainsi l'écart d'acquisition :

- Dont la durée d'utilisation est limitée est amorti linéairement sur cette durée ; en cas d'indice de perte de valeur un test de dépréciation est effectué.
  - Dont la durée d'utilisation est non limitée n'est pas amorti, en contrepartie il fait l'objet d'un test de dépréciation au moins une fois par exercice.
- Les fonds de commerce : Ils sont évalués à leur valeur d'acquisition. Les fonds de commerce inscrits dans les comptes individuels des entreprises consolidées sont assimilés à des écarts d'acquisition dans les états comptables consolidés.
  - Dépréciation des actifs immobilisés : Les actifs immobilisés et les autres immobilisations incorporelles, sont soumis à des tests de dépréciation si des indices de perte de valeur tangibles existent en cours d'exercice ou à la clôture. Une provision pour dépréciation est constatée dans le cas où leur valeur d'utilité pour le Groupe devient inférieure à leur valeur comptable.
  - Les immobilisations corporelles sont évaluées à leur coût d'acquisition, compte tenu des frais nécessaires à la mise en état d'utilisation de ces biens. Les éléments d'actif font l'objet de plans d'amortissement déterminés selon la durée et les conditions probables d'utilisation des biens généralement admis dans la profession. La méthode d'amortissement retenue est la méthode linéaire et les durées d'amortissement retenues sont les suivantes :



- Constructions	20 à 50 ans
- Agencements	10 ans
- Matériel outillage	5 à 10 ans
- Matériel de transport	10 à 15 ans
- Matériel de bureau, informatique et mobilier	3 à 5 ans

### Contrats de location financement

Les contrats ayant pour effet de transférer au Groupe la quasi-totalité des risques et avantages inhérents à la propriété des biens loués sont rattachés aux rubriques d'immobilisations concernés, avec pour contrepartie une dette financière ; ils sont amortis sur leur durée d'utilisation.

Les contrats de location ne correspondant à la définition d'un contrat de location-financement sont qualifiés de contrat de location simple et comptabilisés comme tels.

### Immobilisations financières

Elles comprennent principalement des prêts, cautionnements et autres créances, ainsi que des titres de participation non consolidés. Une dépréciation est constituée si leur valeur d'utilité pour le Groupe devient inférieure à leur valeur comptable.

Les titres de participation sont inscrits au bilan à leur coût d'acquisition. Cette valeur est comparée en fin de période à la valeur d'usage de ces mêmes titres après prise en compte de la quote-part de capitaux propres correspondant à la participation, des perspectives de rentabilité, de la position sur le marché et, le cas échéant, de leur valeur en bourse.

### Créances clients et autres créances

Les actifs circulants sont comptabilisés à leur valeur nominale. Une provision est constituée lorsqu'une perte apparaît comme probable ; la charge est considérée comme normale et courante à l'exception de dépréciations qui présentent un caractère exceptionnel du fait de leur contexte ou de leur montant.

### Subventions d'investissements

Les subventions d'investissement sont comptabilisées en capitaux propres.

### Impôts différés

Le Groupe constate les impôts différés selon la méthode du report variable sur les différences entre valeurs comptables et fiscales des actifs et passifs du bilan. Les impôts différés, comptabilisés au taux d'impôt applicable à la date d'arrêté des comptes, sont ajustés pour tenir compte de l'incidence des changements de la législation fiscale française et des taux d'imposition en vigueur.

Des impôts différés actif sont constatés au titre des différences temporelles déductibles, des pertes fiscales et des reports déficitaires.

Un actif d'impôt différé afférant à des reports déficitaires est constaté lorsqu'il est probable que l'entité fiscale concernée pourra les récupérer grâce à l'existence d'un bénéfice imposable attendu.

Les impôts différés sont inscrits à l'actif ou au passif en position nette par entité fiscale.

Le taux d'impôts différés retenu au 31 décembre 2023 s'élève à 25%.

### Valeurs mobilières et disponibilités

Les valeurs mobilières de placement sont évaluées à leur prix d'acquisition éventuellement majoré des intérêts capitalisables et font l'objet de dépréciation lorsque la valeur recouvrable est inférieure à la valeur comptable.

Lorsque la valeur comptable des placements est supérieure à leur valeur liquidative, une provision est constatée à hauteur de la moins-value latente.

### Provisions pour risques et charges

Une provision est comptabilisée dès lors qu'il existe à l'encontre de la société une obligation (légale, réglementaire ou contractuelle) résultant d'événements antérieurs, lorsqu'il est probable ou certain qu'elle engendrera une sortie de ressources sans contrepartie au moins équivalente, et que le montant peut être évalué de façon fiable.

Le montant constaté en provision représente la meilleure estimation du risque à la date d'établissement du bilan consolidé. Les provisions sont présentées à leur valeur nominale non actualisée.



### Engagements de retraite

Les engagements de retraite et autres avantages accordés au personnel à long terme concernent essentiellement des salariés en activité.

Les régimes mis en place pour couvrir ces avantages sont soit des régimes à cotisations définies, soit des régimes à prestations définies.

- Régimes à cotisations définies : Le Groupe verse, selon les lois et usages de chaque pays, des cotisations assises sur les salaires à des organismes nationaux chargés des régimes de retraites et de prévoyance.
- Ces régimes donnent lieu à constitution de provisions et concernent essentiellement les indemnités de départ à la retraite, auxquelles se rajoutent :
  - d'autres engagements de retraite et compléments de retraite ;
  - les autres avantages long terme, soit principalement les médailles du travail et le capital temps ;
  - les régimes de couverture de frais médicaux.
- Ces indemnités ont fait l'objet d'une comptabilisation en provision pour risques et charges selon les hypothèses suivantes :

#### Pour la branche 2L LOGISTICS (branche automobile)

- Méthode ANC 2021
- Départ volontaire du salarié (application des charges sociales patronales).
- Age de départ à la retraite : 65 ans (sauf exceptions)
- Taux d'actualisation : 3,17 %
- Turnover : 21 % chez les cadres / 25 % chez les non-cadres
- Progression des salaires : 5 %

#### Pour le sous-groupe S2PL HOLDING / JEANTET

##### TRANSPORTS JEANTET

- Méthode prospective (avenant ANC du 5 novembre 2021)
- Départ volontaire du salarié (application des charges sociales patronales)
- Age de départ à la retraite : 64 ans minimum (sauf exceptions)
- Taux d'actualisation : 3,17 %
- Table de mortalité définitive 2017 - 2019
- Turnover moyen par statut : 1% cadres, 5,5 % agents de maîtrise & employés et 10,5 % pour les ouvriers
- Progression des salaires : 0,75 % par an de manière constante
- Taux des charges sociales : 45 % pour les cadres et 35 % pour les non-cadres

##### TRANSPORTS JEANTET PONTARLIER

- Méthode prospective (avenant ANC du 5 novembre 2021)
- Départ volontaire du salarié (application des charges sociales patronales)
- Age de départ à la retraite : 64 ans minimum (sauf exceptions)
- Taux d'actualisation : 3,17 %
- Table de mortalité définitive 2017 - 2019
- Turnover moyen par statut : 1% cadres, 4 % agents de maîtrise & employés et 11 % pour les ouvriers
- Progression des salaires : 0,75 % par an de manière constante
- Taux des charges sociales : 45 % pour les cadres et 35 % pour les non-cadres



#### **TRANSPORTS BEAUNE**

- Méthode prospective (avenant ANC du 5 novembre 2021)
- Départ volontaire du salarié (application des charges sociales patronales)
- Age de départ à la retraite : 64 ans minimum (sauf exceptions)
- Taux d'actualisation : 3,17 %
- Table de mortalité définitive 2017 - 2019
- Turnover moyen par statut : 1% cadres, 1 % agents de maîtrise & employés et 24 % pour les ouvriers
- Progression des salaires : 0,75 % par an de manière constante
- Taux des charges sociales : 45 % pour les cadres et 35 % pour les non-cadres

#### **CHEMLOG**

- Méthode prospective (avenant ANC du 5 novembre 2021)
- Départ volontaire du salarié (application des charges sociales patronales)
- Age de départ à la retraite : 64 ans minimum (sauf exceptions)
- Taux d'actualisation : 3,17 %
- Table de mortalité définitive 2017 - 2019
- Turnover moyen par statut : 1% cadres, 1 % agents de maîtrise & employés et 7,5 % pour les ouvriers
- Progression des salaires : 0,75 % par an de manière constante
- Taux des charges sociales : 45 % pour les cadres et 35 % pour les non-cadres



## Notes annexes sur les postes du bilan

### Annexe 1. Ecart d'acquisition (goodwill)

Libellé	2022		Entrées de périmètre	Sorties de périmètre	Dotations	Ecart de conversion	Variations de périmètre	Autres variations
Ecart d'acquisition	22 706 329		1 913 620					508 198
Amortissements des écarts d'acquisition	(40 043)							
Valeur nette	22 666 286							

Les écarts d'acquisitions sont affectés aux entités suivantes :

Sociétés	Brut	Amort.	Dépré.	
<b>Ecart d'acquisition</b>	<b>25 129 147</b>	<b>(40 043)</b>		
<b>Partenaires</b>				
TRANSPORTS BEAUNE	1 872 807			
DVTA	30 000			
IDF@TRANSPORTS	354 633			
TRANSPORTS LIVET	1 803 298			
LOGIBACK	4 127 288			
TRANSPORTS MARZAT	1 913 620			
ROTALYS	2 560 904	(40 043)		
SCOT	503 039			
SETL MAIRE	416 014			
TRANSPORTS JEANTET	11 325 500			
TRANSPORTS PONTARLIER	222 044			

Les écarts d'acquisition négatifs sont inscrits dans les provisions au passif et sont repris sur une durée reflétant, aussi raisonnablement que possible, les hypothèses retenues et les objectifs fixés lors des acquisitions.

## Annexe 2.1 Valeurs brutes des immobilisations corporelles et incorporelles

Libellé	2022	Augmentation (Inv,Emp)	Diminution (Cess, Remb.)	Ecart de conversion	Variations de périmètre	Autres variations
Frais de développement	430 522					
Concessions, brevets et droits similaires	906 072	123 244			11 015	3 400
Droit au bail	13 545					
Fonds commercial	1					
Autres immobilisations incorporelles	255 896					
Autres immobilisations incorporelles	22 706 329				2 422 818	
Immobilisations incorporelles en cours	10 000	352 379				
<b>Immobilisations incorporelles</b>	<b>24 322 385</b>	<b>475 623</b>			<b>2 433 833</b>	<b>3 400</b>
Terrains	2 056 817	29 750				
Agencements et aménagements de terrains	2 187 296	4 000				
Constructions	15 005 756	190 241				72 700
Installations techniques, matériel & outillage	1 520 163	82 077	(57 208)		15 381	169 628
Autres immobilisations corporelles	50 489 441	7 074 756	(4 454 282)		1 644 336	464 958
Matériel informatique	5 668					(5 668)
Immobilisations corporelles en cours	184 446	1 233 295	(99 659)			(465 190)
Avances et acomptes s/imm. corp.		7 118				
<b>Immobilisations corporelles</b>	<b>71 449 587</b>	<b>8 621 237</b>	<b>(4 611 149)</b>		<b>1 669 717</b>	<b>236 429</b>
<b>Total</b>	<b>95 771 952</b>	<b>9 096 860</b>	<b>(4 611 149)</b>		<b>4 093 550</b>	<b>239 829</b>
Dont immobilisations en crédit-bail :						
Crédit-Bail (Liasse)	56 725 598					

3

Certains contrats de location avec option d'achat sur les entités ROTALYS et DVTA n'ont pas été retraités par manque d'informations fiables. L'impact sur les comptes consolidés n'est pas significatif.

## Annexe 2.2 Amortissement des immobilisations corporelles et incorporelles

Libellé	2022	Dotation	Reprise	Ecart de conversion	Variations de périmètre	Autres variations
Frais de développement	(61 230)	(86 293)				
Concessions, brevets et droits similaires	(498 290)	(184 058)			(11 015)	
Droit au bail	(13 545)					
Autres immobilisations incorporelles	(41 359)	(26 666)				
Amortissements des écarts d'acquisition	(40 043)					
<b>Amortissements des Immobilisations incorporelles</b>	<b>(654 467)</b>	<b>(297 017)</b>			<b>(11 015)</b>	
Agencements et aménagements de terrains	(184 216)	(89 202)				
Constructions	(2 665 946)	(916 621)				0
Installations techniques, matériel & outillage	(1 186 672)	(105 619)	58 025		(15 381)	
Autres immobilisations corporelles	(22 118 544)	(4 219 350)	1 444 405		(1 033 867)	(11 280)
Amortissements du matériel informatique	(1 534)					1 534



Amortissements des immobilisations corporelles	(26 167 910)	(5 339 792)	1 500 429	(1 049 248)	(9 746)
Amortissements sur actif immobilisé	(26 812 378)	(5 627 809)	1 500 429	(1 060 263)	(9 746)
Dont immobilisations en crédit-bail :	(17 547 496)				
Crédit-Bail (Liasse)	(17 547 496)				

### Annexe 2.3 Dépréciation des immobilisations corporelles et incorporelles


Libellé	2022	Dotation	Reprise	Ecart de conversion	Variations de périmètre	Autres variations
Autres immobilisations incorporelles	(19 000)					
Dépréciations des immobilisations incorporelles	(19 000)					
Dépréciations sur actif immobilisé	(19 000)					

### Annexe 3. Valeurs brutes des actifs financiers

Libellé	2022	Augmentation	Diminution	Variation de la situation nette MEE	Ecart de conversion	Variations de périmètre	Autres variations
Titres de participation	121 812	4 176 126	(35 574)			(4 153 125)	
Créances rattachées à des part. < 1ans							5 070
Titres immobilisés (non courants)	10 015						
Prêts	482 818	18 382	(33 054)				
Dépôts et cautionnements versés	1 045 625	226 737	(33 723)				
Compte de liaison (Cessions internes)		(18 003)					18 003
Immobilisations financières	1 860 270	4 403 241	(102 351)			(4 153 125)	23 073
Titres mis en équivalence	(17 074)			(63 460)			
Actifs financiers	1 843 196	4 403 241	(102 351)	(63 460)		(4 153 125)	23 073

### Annexe 4. Stocks et en-cours

Libellé	2023	2022		
		Brut	Dépréciations	Net
Stocks M, fournitures et aut. Approvisionnements		355 035		355 035
Stocks et en-cours		355 035		355 035



## Annexe 5. Impôt différé

Libellé	2022		Variation du bas de bilan	Effets de taux (impôt)	Ecart de conversion	Variations de périmètre	Autres variations
<b>Valeur nette d'impôt différé</b>	<b>(1 927 936)</b>		<b>(1 023 152)</b>			<b>(78 350)</b>	<b>(52 793)</b>
Fiscalité différée (décalages temporaires)	1 185 384		(521 808)				
Fiscalité différée (retraitements)	(3 094 567)		(468 102)			(78 350)	(52 793)
Annulation du social pour les MEE	(6 988)		459				
Annulation quote-part HG sur Proportionnelles	(6 146)		(1 112)				730
Sous total	(1 922 318)		(990 562)			(78 350)	(52 063)
Autres	(5 619)		(32 590)				(730)
<b>Valeur nette par catégorie</b>	<b>(1 927 936)</b>		<b>(1 023 152)</b>			<b>(78 350)</b>	<b>(52 793)</b>

## Annexe 6. Actif circulant

Libellé	2023	2022		
		Brut	Provisions	Net
Clients et comptes rattachés part < 1 an		20 430 876	(192 508)	20 238 368
<b>Clients et comptes rattachés</b>		<b>20 430 876</b>	<b>(192 508)</b>	<b>20 238 368</b>
Avances et acomptes versés sur commandes		226 306		226 306
Créances sur personnel & org. Sociaux part < 1 an		105 363		105 363
Créances fiscales hors IS part < 1an		3 019 874		3 019 874
Etat Impôt sur les bénéfices part < 1an		136 727		136 727
Comptes courants part < 1an		349 559	(140 000)	209 559
Autres créances part < 1an		1 285 876		1 285 876
Charges à répartir		80 824		80 824
Charges constatées d'avance part < 1 an		893 400		893 400
Compte d'ajustement (intragroupe bas de bilan)		0		0
<b>Autres créances et comptes de régularisation</b>		<b>6 097 927</b>	<b>(140 000)</b>	<b>5 957 927</b>
<b>Actif circulant</b>		<b>26 528 803</b>	<b>(332 508)</b>	<b>26 196 295</b>

Libellé	< 1 an
Clients et comptes rattachés part < 1 an	23 441 598
<b>Clients et comptes rattachés</b>	<b>23 441 598</b>
Avances et acomptes versés sur commandes	169 707
Créances sur personnel & org. Sociaux - part < 1 an	426 464
Créances fiscales hors IS- part < 1an	2 687 141
Etat Impôt sur les bénéfices - part < 1an	352 300
Comptes courants - part < 1an	1 013 400
Autres créances part < 1an	1 868 949
Charges constatées d'avance part < 1 an	1 075 188
<b>Autres créances et comptes de régularisation</b>	<b>7 592 150</b>
<b>Actif circulant</b>	<b>31 033 748</b>



### Annexe 7. Trésorerie nette

Libellé	2022
<b>Trésorerie active nette</b>	<b>30 144 572</b>
VMP - Equivalents de trésorerie	450 164
Disponibilités	29 684 103
Intérêts courus non échus s/ dispo.	1 432
Dépréciations sur VMP - Equivalents de trésorerie	(1 127)
Concours bancaires (trésorerie passive)	8 920
<b>Trésorerie à court terme</b>	<b>30 135 652</b>
<b>Trésorerie à long terme</b>	
<b>Trésorerie nette</b>	<b>30 135 652</b>

### Annexe 8. Provisions

Libellé	2022	Dotation	Reprise	Ecart de conversion	Variations de périmètre	Autres variations
Provisions pour litiges < 1 an	143 000	329 785	(143 000)			
Autres provisions pour risques > 1 an		237 001				
Provisions pour pensions et retraites < 1 an	301 337	241 760	(304 581)			27 764
<b>Provisions</b>	<b>444 337</b>	<b>808 546</b>	<b>(447 581)</b>			<b>27 764</b>

### Annexe 9. Dettes financières

Libellé	2022	Augmentation (Inv,Emp)	Diminution (Cess, Remb.)	Ecart de conversion	Variations de périmètre	Autres variations
Emprunts auprès établis. de crédit	42 225 812	5 198 272	(7 138 193)		27 273	
Dépôts et cautionnements reçus	62 003					
Autres emprunts et dettes assimilées (leasings)	25 571 671	3 604 300	(6 388 042)		260 034	168 868
Intérêts courus sur emprunts	256 774	394 102	(256 774)			
Concours bancaires (trésorerie passive)	8 920					
<b>Dettes financières</b>	<b>68 125 180</b>	<b>9 196 674</b>	<b>(13 783 009)</b>			<b>5 974</b>
<i>Dont immobilisations en crédit-bail</i>	<i>25 571 671</i>					<i>164 842</i>
	25 571 671					

---

Libellé	< 1 an	1 à 5 ans	> 5 ans	Valeur résiduelle
Emprunts auprès établis. de crédit	8 636 100	29 927 010	1 750 055	
Dépôts et cautionnements reçus	1 378		60 625	
Autres emprunts et dettes assimilées (leasings)	5 070 283	9 307 835	6 996 223	1 832 490
Intérêts courus sur emprunts	394 102			
Concours bancaires (trésorerie passive)	13 926			
Concours bancaires (dttes)	968			
Dettes financières	14 116 767	39 234 844	8 806 903	1 832 490

### Annexe 10. Fournisseurs et comptes rattachés, autres dettes et régularisation

Libellé	2022
Dettes fournisseurs part < 1 an	8 815 483
<b>Dettes fournisseurs</b>	<b>8 815 483</b>
Avances acomptes reçus sur commandes	190 507
Dettes sociales part < 1 an	6 214 625
Dettes fiscales (hors IS) part < 1 an	4 843 190
Etat impôts sur les bénéfices part < 1 an	80 966
Comptes courants groupe part < 1 an	8 878
Dividendes à payer	9 609
Dettes s/ acquis. d'actifs part < 1 an	81 758
Autres dettes part < 1 an	14 355
Charges à payer (Quote part pertes SNC)	133 962
Produits constatés d'avance part < 1 an	2 487 320
Impôts différés passif	14 065 070
<b>Autres dettes et comptes de régularisation</b>	<b>14 065 070</b>
<b>Dettes fournisseurs, autres dettes et comptes de régularisation</b>	<b>22 880 553</b>

Libellé	< 1 an
Dettes fournisseurs part < 1 an	10 653 140
<b>Dettes fournisseurs</b>	<b>10 653 140</b>
Avances acomptes reçus sur commandes	25 000
Dettes sociales part < 1 an	7 049 913
Dettes fiscales (hors IS) part < 1 an	5 533 880
Etat impôts sur les bénéfices part < 1 an	2 760 367
Comptes courants groupe part < 1 an	3 128
Dividendes à payer	
Dettes s/ acquis. d'actifs part > 1an	
Dettes s/ acquis. d'actifs part < 1an	146 857
Autres dettes part > 1 an	
Autres dettes part < 1 an	1 047 552
Charges à payer (Quote part pertes SNC)	19 879
Produits constatés d'avance part < 1 an	371 719
Impôts différés passif	3 397 658
<b>Autres dettes et comptes de régularisation</b>	<b>20 355 054</b>
<b>Dettes fournisseurs, autres dettes et comptes de régularisation</b>	<b>31 009 095</b>



## Notes annexes sur les postes du compte de résultat

### Annexe 11. Chiffre d'affaires

Libellé	2022
Ventes de marchandises	
Production vendue de biens	13 164
Production vendue de services	1 167
Produits des activités annexes	107 269 982
Rabais, remises et ristournes accordés	2 298 679
<b>Chiffre d'affaires</b>	<b>(44 268)</b>
	<b>109 538 724</b>

### Annexe 12. Autres produits d'exploitation

Libellé	2022
Production immobilisée	509 520
Subventions d'exploitation	382 310
Reprise sur provisions d'exploitation	140 000
Rep./Prov. engagements de retraite	455 253
Rep./Dépr. sur actif circulant	33 164
Transferts de charges d'exploitation	1 250 783
Autres produits	52 766
<b>Autres produits d'exploitation</b>	<b>2 823 795</b>

### Annexe 13. Achats consommés

Libellé	2022
Achats de marchandises	1 444 882
Achats d'études et prestations de services	(7 424 181)
Achats non stockés de matières et fournitures	(3 082 354)
Achat m.p., fourn. & aut. appro.	(18 850 323)
Var. stocks mp, fourn. & autres appro.	71 499
<b>Achats consommés</b>	<b>(27 840 377)</b>



### Annexe 14. Charges externes

Libellé	2022
Sous-traitance	
Redevances de crédit-bail	(12 803 437)
Locations immobilières et charges locatives	(99 551)
Locations mobilières et charges locatives	(3 350 386)
Entretien et réparations	(2 989 116)
Primes d'assurances	(5 276 382)
Autres services extérieurs	(2 826 428)
Personnel détaché et Interimaire	(118 772)
Rémun. d'intermédiaires & honoraires	(1 450 487)
Publicité, publications, relations publiques	(1 639 470)
Transport	(126 577)
Déplacements, missions et réceptions	(43 615)
Frais postaux et frais de télécommunications	(789 066)
Frais bancaires	(363 961)
Autres charges externes	(276 713)
Autres charges	(4 140 730)
<b>Charges externes</b>	<b>(237 677)</b>
	<b>(36 532 369)</b>

### Annexe 15. Impôts et taxes

Libellé	2022
Impôts et taxes sur rémunérations	
Autres impôts et taxes	(490 986)
<b>Impôts et taxes</b>	<b>(998 816)</b>
	<b>(1 489 802)</b>

### Annexe 16. Charges de personnel

Libellé	2022
Rémunérations du personnel	(25 588 416)
Charges de sécurité soc. et de prévoy.	(7 384 838)
Autres charges de personnel	(64 900)
Participation des salariés	(675 368)
<b>Charges de personnel</b>	<b>(33 713 521)</b>



### Annexe 17. Dotations aux amortissements, dépréciations et provisions

Libellé	2022
Dot./Amt. & Dépr. sur immo. incorporelles	(601 834)
Dot./Amt. & Dépr. sur immo. corporelles	(4 820 741)
Dot./Amt. charges à répartir	(11 922)
Dot. aux provisions d'exploitation	(143 000)
Dot./Prov. engagements de retraite	(283 229)
Dotations pour dépr. des actifs circulants	(105 472)
<b>Dotations aux amortissements, dépréciations et provisions</b>	<b>(6 066 197)</b>

### Annexe 18. Produits financiers

Libellé	2022
Dividendes des autres participations	9 734
Revenus des créances rattachées à des participations	5 684
Rep./Dépr. sur actifs financiers	
Reprise sur dépréciation titres - groupe	
Gains de change sur opérations financières	
Produits nets sur cession de VMP	
Autres produits financiers	168 437
<b>Produits financiers</b>	<b>183 854</b>

### Annexe 19. Charges financières

Libellé	2022
Charges d'intérêts	(646 864)
Pertes sur créances financières et VMP	
Pertes de change sur opérations financières	(10)
Autres charges financières	
Dot. dépr. sur actifs financiers	(1 127)
Dotations pour dépréciation titres - groupe	
<b>Charges financières</b>	<b>(648 002)</b>



### Annexe 20. Produits exceptionnels

Libellé	2022
Produits exceptionnels sur opérations de gestion	
Produits excep. s/ exercices antérieurs	
Produits de cession d'immo. incorp.	318 264
Produits de cession d'immo. corp.	22 510
Produits de cession de titres	100 750
Subv. invest. virées au résultat, de l'ex.	1 074 802
Autres produits exceptionnels	7 754
Rep. excep./ Dépr. actif circulant	523 094
Rep. Sur provisions à caractère exceptionnel	
<b>Produits exceptionnels</b>	<b>2 047 174</b>

### Annexe 21. Charges exceptionnelles

Libellé	2022
Charges exceptionnelles sur opération de gestion	
Charges excep. sur exercices antérieurs	
VNC des titres conso cédés	(437 290)
VNC des immo. incorp. cédées	(14 905)
VNC des immo. corp. cédées	
VNC d'autres éléments d'actif cédés	(2 868)
Autres charges exceptionnelles	(924 874)
Dotations aux amortissements exceptionnels des immobilisations	
Dotations aux provisions réglementées	(1 386)
<b>Charges exceptionnelles</b>	<b>(1 381 323)</b>

Le résultat exceptionnel résulte des événements ou opérations inhabituelles tel qu'identifié par la Direction distincts de l'activité courante et qui ne sont pas censés se reproduire de manière fréquente et régulière.

### Annexe 22. Charges d'impôts

Libellé	2022
Impôt sur les bénéfices	
Produit ou ch. d'impôt lié à l'intégration fiscale	(1 240 007)
Impôts différés	
Report	(231 594)
<b>Charges d'impôts</b>	<b>19 501</b>
	<b>(1 452 100)</b>



La preuve d'impôts se décompose comme suit :

Libellé	2023.12
Résultat des entreprises intégrées	12 070 581
Réintégration des impôts sur le résultat, des amort/prov. Sur écarts d'acq, et résultat des MEE	(4 811 769)
Résultat avant impôts sur le résultat, des amort/prov. Sur écarts d'acq, et résultat des MEE	16 882 340
Taux d'impôt de l'entité consolidante	25,00%
Impôt théorique au taux de l'entité consolidante	(4 220 585)
	25,0000%
Effets des différences de base	
Effets des différences de taux	(3 410 168)
Effets des dispositions fiscales particulières	2 152
Ecritures manuelles sur impôt	2 880 303
<b>CHARGE D'IMPOT THEORIQUE</b>	<b>(4 748 298)</b>
<b>CHARGE D'IMPOT REELLE</b>	<b>(4 748 298)</b>
<b>ECART</b>	<b>0</b>

## Autres Informations

### Effectifs

Libellé	2022
Cadres	55
Agents de maîtrise et techniciens	32
Employés	95
Ouvriers	430
<b>Effectif moyen total</b>	<b>612</b>

---

## Rémunérations des commissaires aux comptes

Libellé	2022
Honoraires liés aux missions légales	108 085
<b>Montant des honoraires des commissaires aux comptes</b>	<b>108 085</b>

## Rémunération des dirigeants

Cette information n'est pas mentionnée dans la présente Annexe car elle conduirait indirectement à donner une rémunération individuelle.

## Engagements hors-bilan

### Engagements Financiers Reçus

#### Par la société GROUPE 2L LOGISTICS

#### Garanties d'Etat à hauteur de 90% sur les PGE suivants :

- Avec le CIC EST :
  - o Emprunt de 4 000 000,00 € ; capital restant dû 3 010 438,96 € ;
  - o Emprunt de 775 000,00 € ; capital restant dû 775 000,00 € ;
  - o Emprunt 3 300 000,00 € ; capital restant dû 3 300 000,00 €.
- Avec le Crédit Agricole Alsace Vosges (CAAV) :
  - o Emprunt de 3 000 000,00 € ; capital restant dû 2 256 159,22 € ;
  - o Emprunt de 575 000,00 € ; capital restant dû 575 000,00 € ;
  - o Emprunt 2 400 000,00 € ; capital restant dû 2 400 000,00 €.
- Avec la Banque Populaire Alsace-Lorraine-Champagne (BPALC) :
  - o Emprunt de 1 650 000,00 € ; capital restant dû 1 650 000,00 € (montant hors intérêts capitalisés suite à report d'échéances pendant la crise sanitaire du COVID) ;
  - o Emprunt de 375 000,00 € ; capital restant dû 320 992,04 € (montant hors intérêts capitalisés suite à report d'échéances pendant la crise sanitaire du COVID).
- Avec la SG (anciennement Banque Kolb) :
  - o Emprunt de 3 300 000,00 € ; capital restant dû 3 300 000,00 € ;
  - o Emprunt de 775 000,00 € ; capital restant dû 775 000,00 €
  - o Emprunt 4 000 000,00 € ; capital restant dû 3 004 190,21 €.

#### Autres garanties :

Avec la BPI : emprunt de 2 400 000,00 € ; capital restant dû 960 000,00 € ; garanti à 50% par le Fonds National de Garantie et par un gage espèces de 120 000,00 €.

#### Par la société SETL MAIRE

Avec la BPI : emprunt de 2 400 000,00 € ; capital restant dû 1 560 000,00 € ; garanti à 50% par le Fonds National de Garantie et par un gage espèces de 120 000,00 €.

#### Par la société SETL OZ1



Caution solidaire de GROUPE 2L LOGISTICS sur emprunt CIC EST de 50 000,00 € ; Capital restant dû 46 326,57 € ;  
Caution solidaire de GROUPE 2L LOGISTICS sur emprunt SG (ex-kolb) de 350 000,00 € ; capital restant dû 107 306,87 € (emprunt  
et garantie transférés de SETL MAIE à SETL OZ1 par APA).

**Par la société ROTALYS**

Caution solidaire de GROUPE 2L LOGISTICS sur emprunt CIC EST de 73 000,00 € ; capital restant dû 12 421,60 €.

**Par la société 2L AUTOMOTIVE**

Caution solidaire de GROUPE 2L LOGISTICS sur emprunt CIC EST de 210 000,00 € ; capital restant dû 66 913,45 € (montant hors  
intérêts capitalisés suite à prorogation d'échéances pendant la crise sanitaire du COVID).

**Par la société TRANSPORTS LIVET**

Caution solidaire de GROUPE 2L LOGISTICS sur emprunt CAAV de 500 000,00 € ; capital restant dû 280 489,60 € ;

Caution solidaire de GROUPE 2L LOGISTICS sur emprunt CAAV de 310 000,00 € ; capital restant dû 40 259,59 € ;

Caution solidaire de GROUPE 2L LOGISTICS sur emprunt CAAV de 40 727,35 € ; capital restant dû 33 896,34 €.

**Par la société LOGIBACK**

Caution solidaire de Monsieur PREVERAUD DE SONNEVILLE sur emprunt SG (anciennement SOCIETE MARSEILLAISE DE  
CREDIT) de 400 000,00 € ; capital restant dû 124 520,80 €.

**Par la société DVTA**

Caution solidaire de GROUPE 2L LOGISTICS sur emprunt CAAV de 200 000,00 € ; capital restant dû 138 839,98 € ;

Caution solidaire de 2L INVEST sur emprunt CIC EST de 200 000,00 € ; capital restant dû 65 716,22 € (montant hors intérêt  
capitalisés suite à prorogation d'échéances pendant la crise sanitaire du COVID) ;

Caution solidaire de 2L INVEST sur emprunt CIC EST de 200 000,00 € ; capital restant dû 75 513,20 € (montant hors intérêt  
capitalisés suite à prorogation d'échéances pendant la crise sanitaire du COVID) ;

**Par la SCI DE LA GRANDE BATAILLE**

Caution solidaire de SETLM sur emprunt CIC EST de 90 200,50 € ; capital restant dû 81 936,83 €.

**Par la SCI SAINT-USTRE**

Caution solidaire en garantie partielle à hauteur de 30% de GROUPE 2L LOGISTICS sur emprunt CAAV de 250 000,00 € ; capital  
restant dû 52 374,73 € ;

Caution solidaire en garantie partielle à hauteur de 30% de GROUPE 2L LOGISTICS sur emprunt SG (ex-Kolb) de 250 000,00 € ;  
capital restant dû 71 873,51 € ;

Caution solidaire de GROUPE 2L LOGISTICS sur emprunt CIC EST de 760 000,00 € ; capital restant dû 303 695,25 € ;

Caution solidaire de GROUPE 2L LOGISTICS sur emprunt CIC EST de 700 000,00 € ; capital restant dû 463 842,80 € (montant hors  
intérêts capitalisés suite à prorogation d'échéances pendant la crise sanitaire du COVID) ;

Caution solidaire en garantie partielle à hauteur de 30% de GROUPE 2L LOGISTICS sur emprunt LCL de 1 500 000,00 € ; capital  
restant dû 975 271,15 € ;

Caution solidaire de DVTA sur emprunt CIC EST de 300 000,00 € ; capital restant dû 221 274,10 € (montant hors intérêts capitalisés  
suite à prorogation d'échéances pendant la crise sanitaire du COVID).



## Engagements Financiers Donnés

### Par la société GROUPE 2L LOGISTICS

- Avec le CIC EST :
  - o Emprunt de 175 000,00 € ; capital restant dû 25 941,24 € ; nantissement des titres DVTA à hauteur de 175 000,00 € ;
  - o Emprunt de 350 000,00 € ; capital restant dû 103 624,25 € ; nantissement des titres ROTALYS à hauteur de 350 000,00 € ;
  - o Emprunt de 500 000,00 € ; capital restant dû 289 759,74 € ; nantissement des titres TRANSPORTS LIVET à hauteur de 500 000,00 € ;
  - o Emprunt de 875 000,00 € ; capital restant dû 508 189,02 € ; nantissement des titres LOGIBACK à hauteur de 875 000,00 € ;
  - o Emprunt de 1 600 000,00 € ; capital restant dû 1 600 000,00 € ; nantissement des titres TRANSPORTS MARZAT à hauteur de 1 600 000,00 €.
- Avec le Crédit Agricole Alsace Vosges (CAAV) :
  - o Emprunt de 175 000,00 € ; capital restant dû 25 941,24 € ; nantissement des titres DVTA à hauteur de 175 000,00 € ;
  - o Emprunt de 350 000,00 € ; capital restant dû 103 624,25 € ; nantissement des titres ROTALYS à hauteur de 350 000,00 € ;
  - o Emprunt de 500 000,00 € ; capital restant dû 289 971,23 € ; nantissement des titres TRANSPORTS LIVET à hauteur de 500 000,00 € ;
  - o Emprunt de 875 000,00 € ; capital restant dû 508 189,02 € ; nantissement des titres LOGIBACK à hauteur de 875 000,00 €.
- Avec la Banque Populaire Alsace-Lorraine-Champagne (BPALC) :
  - o Emprunt de 500 000,00 € ; capital restant dû 289 675,12 € ; nantissement des titres TRANSPORTS LIVET à hauteur de 500 000,00 € ;
  - o Emprunt de 875 000,00 € ; capital restant dû 508 189,02 € ; nantissement des titres LOGIBACK à hauteur de 875 000,00 € ;
  - o Emprunt de 1 600 000,00 € ; capital restant dû 1 600 000,00 € ; nantissement des titres TRANSPORTS MARZAT à hauteur de 1 600 000,00 €.
- Avec la SG (anciennement Banque Kolb) :
  - o Emprunt de 175 000,00 € ; capital restant dû 25 506,10 € ; nantissement des titres DVTA à hauteur de 175 000,00 € ;
  - o Emprunt de 350 000,00 € ; capital restant dû 103 624,25 € ; nantissement des titres ROTALYS à hauteur de 350 000,00 € ;
  - o Emprunt de 500 000,00 € ; capital restant dû 289 548,12 € ; nantissement des titres TRANSPORTS LIVET à hauteur de 500 000,00 € ;
  - o Emprunt de 875 000,00 € ; capital restant dû 508 189,02 € ; nantissement des titres LOGIBACK à hauteur de 875 000,00 €.

Les engagements hors bilan du sous-groupe consolidé S2PL HOLDING / JEANTET sont les suivants :

Libellé	
Avals et cautions	
Autres engagements (1)	
<b>Montant des engagements donnés</b>	
(1) Dont :	
Gages	
Délégation des police d'assurance	
Nantissement de fonds de commerce	
Hypothèque emprunt terrain Transp. BEAUNE	
Hypothèque emprunt construction Transp. BEAUNE	
Intérêts restants à payer sur emprunts	
Clause de retour à meilleure fortune	
Divers (caution SCI Les Granges)	
Divers (locations mobilières - hors crédits-bails)	

---

## Option pour l'intégration fiscale

Depuis le 1er janvier 2019, la société mère, GROUPE 2L LOGISTICS, est intégrée fiscalement. Elle se constitue seule redevable de l'impôt sur les sociétés dû par le groupe formé par :

- GROUPE 2L LOGISTICS
- SETLM
- DVTA
- SETL OZ1
- ROTALYS
- TRANSPORTS LIVET
- LOGIBACK
- IDF@TRANSPORTS
- 2L AUTOMOTIVE
- CT SAINT USTRE
- 2L TRUCKS

La convention retenue pour la répartition de l'impôt est la conception du CNCC et de l'administration dite « méthode de neutralité ». Au terme de la convention conclue, chaque filiale calcule sa charge comme en l'absence d'intégration. L'économie d'impôt résultant des déficits fiscaux des filiales intégrées est immédiatement comptabilisée en résultat dans la société S2PL HOLDING et ne fait l'objet d'aucun reversement ultérieur en trésorerie.

Depuis le 1er janvier 2021, la société mère, S2PL HOLDING, est intégrée fiscalement. Elle se constitue seule redevable de l'impôt sur les sociétés dû par le groupe formé par :

- S2PL HOLDING (mère)
- S.C.O.T
- TRANSPORTS JEANTET – S.T.P.
- TRANSPORTS JEANTET PONTARLIER
- TRANSPORTS BEAUNE (à compter du 1<sup>er</sup> janvier 2023)

La convention retenue pour la répartition de l'impôt est la conception du CNCC et de l'administration dite « méthode de neutralité ». Au terme de la convention conclue, chaque filiale calcule sa charge comme en l'absence d'intégration. L'économie d'impôt résultant des déficits fiscaux des filiales intégrées est immédiatement comptabilisée en résultat dans la société S2PL HOLDING et ne fait l'objet d'aucun reversement ultérieur en trésorerie.

## Evénement postérieurs la clôture

Courant janvier 2024, la société GROUPE 2L LOGISTICS a acquis 100% des titres de participation de 3 nouvelles sociétés, à savoir :

- SAS TRANSPORTS MAIRE AOUZE – 103 Rue du Poncet 88170 AOUZE
- SAS IENN CONTENEURS POLISSAGE – Zone d'Activité des Guinottes 70400 HERICOURT
- SARL HBM POIDS LOURDS ET UTILITAIRES – Zone d'Activité des Guinottes 70400 HERICOURT

Aucun autre événement significatif n'est survenu depuis.

