


Bordereau attestant l'exactitude des informations - EVRY - 7801 - Documents comptables (B-S) -  
Dépôt le 12/11/2024 - 22898 - 2014 B 01793 - 488 039 819 - 2CM



2CM

**Société par Actions Simplifiée au capital de 5.000 euros**  
**Siège social : Rue de la Croix Saint-Jacques**  
**Centre Commercial Carrefour Local 44**  
**91620 LA VILLE-DU-BOIS**  
**RCS EVRY 488 039 819**

**ASSEMBLEE GENERALE ORDINAIRE DU 28 JUIN 2024**

**AFFECTATION DU RESULTAT DE L'EXERCICE CLOS**  
**LE 31 DECEMBRE 2022**

**DEUXIÈME RESOLUTION**

L'assemblée générale décide d'affecter la perte de l'exercice s'élevant à 79.010,27 Euros :

De la manière suivante :

Résultat de l'exercice ..... ( 79.010,27) €  
Augmenté du report à nouveau ..... (196.135,59) €  
Total ..... (275.145,86) €

Affecté comme suit :

En totalité au report à nouveau..... (275.145,86) €  
Total ..... (275.145,86) €

**Rappel des dividendes distribués**


L'assemblée générale prend acte qu'il n'a pas été distribué de dividendes au titre des trois derniers exercices.

Cette résolution est adoptée à l'unanimité.

Pour copie certifiée conforme

Le Président

**COPIE CERTIFIEE CONFORME A L'ORIGINAL**  
**LE PRÉSIDENT DIRECTEUR GÉNÉRAL**



2CM  
Société par Actions Simplifiée au capital de 5.000 euros  
Siège social : Rue de la Croix Saint-Jacques  
Centre Commercial Carrefour Local 44  
91620 LA VILLE-DU-BOIS  
RCS EVRY 488 039 819

---

**RAPPORT DE GESTION SUR LES OPERATIONS DE L'EXERCICE**  
**CLOS LE 31 DECEMBRE 2023**

Madame, Monsieur,

Nous vous avons réunis en assemblée générale ordinaire en application des statuts et de l'article L. 227-9 du Code de commerce pour vous rendre compte de l'activité de la Société au cours de l'exercice clos le 31 décembre 2023, des résultats de cette activité et des perspectives d'avenir, et soumettre à votre approbation le bilan et les comptes annuels dudit exercice. Ces comptes sont joints au présent rapport.

Nous vous rappelons que les convocations à la présente assemblée ont été régulièrement adressées ainsi que tous les documents prévus par l'article 30 des statuts.

**SITUATION ET ACTIVITE AU COURS DE L'EXERCICE**

Malgré une augmentation du chiffre d'affaires et de la marge en pourcentage, la société ne parvient pas à dégager un résultat positif.

**PERSPECTIVES D'AVENIR**

L'activité devrait encore augmenter et permettre d'être à l'équilibre en terme de résultat.

**EVENEMENTS INTERVENUS DEPUIS LA CLOTURE DE L'EXERCICE**

Il convient de souligner qu'aucun événement important n'est survenu entre la date de clôture de l'exercice et la date à laquelle le rapport est établi.

**ACTIVITES EN MATIERE DE RECHERCHE ET DE DEVELOPPEMENT**

Eu égard à l'article L.232-1 du Code de commerce, la société n'a effectué aucune activité de recherche et de développement au cours de l'exercice écoulé.

**RESULTATS ECONOMIQUES ET FINANCIERS**

Au titre de l'exercice clos le 31 décembre 2023 :

- Le chiffre d'affaires HT s'est élevé à 1.307.343,23 € contre 1.124.253,57 € pour l'exercice précédent, soit une variation de 16,29 % ;

*ca*

- Les produits d'exploitation se sont élevés à 1.324.377,27 € contre 1.127.517,54 € pour l'exercice précédent, soit une variation de 17,46 % ;
- Les charges d'exploitation de l'exercice se sont élevées à 1.363.444,82 € contre 1.268.178,77 € pour l'exercice précédent, soit une variation de 7,51 % ;

Les salaires et traitements se sont élevés à 322.915,05 € contre 324.490,30 € pour l'exercice précédent, soit une variation de -0,49 %.

Les charges sociales se sont élevées à 106.897,29 € contre 109.999,15 € pour l'exercice précédent, soit une variation de -2,82 %.

Le résultat d'exploitation ressort à -39.067,55 € contre -140.661,23 € pour l'exercice précédent, soit une variation de -72,23 %.

Le résultat financier ressort à -39.942,72 € contre -13.584,92 € pour l'exercice précédent.

Le résultat courant avant impôt de l'exercice ressort à -79.010,27 € contre -154.246,15 € pour l'exercice précédent, soit une variation de -48,78 %.

Compte tenu des éléments ci-dessus, le résultat de l'exercice se solde par une perte de 79.010,27 € contre une perte de 196.415,37 € pour l'exercice précédent.

Au 31 décembre 2023, le total du bilan de la Société s'élevait à 2.206.388,60 € contre 2.176.200,32 € pour l'exercice précédent, soit une variation de 1,39 %.

Est joint en annexe au présent rapport, le tableau des résultats prévu par R.225-102 du Code de commerce.

## **PRESENTATION DES COMPTES ANNUELS**

Les comptes annuels de l'exercice clos le 31 décembre 2023 que nous soumettons à votre approbation ont été établis conformément aux règles de présentation et aux méthodes d'évaluation prévues par la réglementation en vigueur.

Les règles de présentation et les méthodes d'évaluation retenues sont identiques à celles de l'exercice précédent.

Le bilan et le compte de résultat figurent en annexe.

## **AFFECTATION DU RESULTAT**

Nous vous proposons d'affecter la perte de l'exercice s'élevant à 79.010,27 Euros :

De la manière suivante :

Résultat de l'exercice .....	( 79.010,27) €
Augmenté du report à nouveau .....	(196.135,59) €
Total .....	<u>(275.145,86) €</u>

*cr*

Affecté comme suit :

En totalité au report à nouveau..... (275.145,86) €

Total ..... (275.145,86) €

**RAPPEL DES DIVIDENDES DISTRIBUES**

Conformément aux dispositions de l'article 243 bis de Code général des impôts, nous vous rappelons qu'aucun dividende n'a été distribué au titre des trois derniers exercices.

**DEPENSES NON DEDUCTIBLES FISCALEMENT**


Conformément aux dispositions de l'article 223 quater et 223 quinquies du Code général des impôts, il est précisé que les comptes de l'exercice ne prennent pas en charge de somme au titre des dépenses non déductibles du résultat fiscal.

**CONVENTIONS REGLEMENTEES**

Au titre de l'exercice écoulé, il n'a été conclu aucune convention relevant de l'article L. 227-10 du Code de commerce.

Le Président

**COPIE CERTIFIEE CONFORME A L'ORIGINAL  
LE PRÉSIDENT DIRECTEUR GÉNÉRAL**



*Cr*

SAS 2CM

rue de la Croix St Jacques  
Centre commercial Carrefour  
91620 LA VILLE DU BOIS

## COMPTES ANNUELS

**COPIE CERTIFIEE CONFORME A L'ORIGINAL**  
**LE PRÉSIDENT DIRECTEUR GÉNÉRAL**



**COMPTABILITE CHIFFRES ET EXPERTIS**  
93 AVE DE VERDUN

95100 Argenteuil

## BILAN ACTIF

ACTIF		Exercice N° 31/12/2023 212			Exercice N° 31/12/2022 212		
		Brut	Amortissements et dépréciations (à déduire)	Net	Net	Euros	%
	Capital souscrit non appelé (I)						
ACTIF IMMOBILISÉ	<b>Immobilisations incorporelles</b>						
	Frais d'établissement						
	Frais de développement						
	Concessions, brevets et droits similaires						
	Fonds commercial (1)	1 055 118.00		1 055 118.00	1 055 118.00		
	Autres immobilisations incorporelles	43 376.00		43 376.00	43 376.00		
	Avances et acomptes						
	<b>Immobilisations corporelles</b>						
	Terrains						
	Constructions						
	Installations techniques, matériel et outillage						
	Autres immobilisations corporelles	309 340.63	81 444.60	227 896.03	256 964.60	29 068.57	11.31
	Immobilisations en cours						
Avances et acomptes							
<b>Immobilisations financières (2)</b>							
Participations mises en équivalence							
Autres participations	415 000.00		415 000.00	415 000.00			
Créances rattachées à des participations							
Autres titres immobilisés							
Prêts							
Autres immobilisations financières	36 775.80		36 775.80	63 802.47	27 026.67	42.36	
<b>Total II</b>	<b>1 859 610.43</b>	<b>81 444.60</b>	<b>1 778 165.83</b>	<b>1 834 261.07</b>	<b>56 095.24</b>	<b>3.06</b>	
ACTIF CIRCULANT	<b>Stocks et en cours</b>						
	Matières premières, approvisionnements						
	En-cours de production de biens						
	En-cours de production de services						
	Produits intermédiaires et finis						
	Marchandises	138 592.52		138 592.52	123 240.12	15 352.40	12.46
	Avances et acomptes versés sur commandes						
	<b>Créances (3)</b>						
	Clients et comptes rattachés						
	Autres créances	171 553.06		171 553.06	143 438.77	28 114.29	19.60
Capital souscrit - appelé, non versé							
Valeurs mobilières de placement							
Disponibilités	92 411.35		92 411.35	75 208.86	17 202.49	22.87	
Charges constatées d'avance (3)	25 665.84		25 665.84	51.50	25 614.34	NS	
<b>Total III</b>	<b>428 222.77</b>		<b>428 222.77</b>	<b>341 939.25</b>	<b>86 283.52</b>	<b>25.23</b>	
Comptes de Régularisation	Frais d'émission d'emprunt à étaler (IV)						
	Primes de remboursement des obligations (V)						
	Ecart de conversion actif (VI)						
<b>TOTAL GÉNÉRAL (I+II+III+IV+V+VI)</b>	<b>2 287 833.20</b>	<b>81 444.60</b>	<b>2 206 388.60</b>	<b>2 176 200.32</b>	<b>30 188.28</b>	<b>1.39</b>	

(1) Dont droit au bail

(2) Dont à moins d'un an

(3) Dont à plus d'un an

0.20-

## BILAN PASSIF

PASSIF		Exercice N	Exercice N-1	Ecart N/ N-1	
		31/12/2023	31/12/2022	Euros	%
CAPITAUX PROPRES	Capital (Dont versé : 5 000 ) Primes d'émission, de fusion, d'apport Ecart de réévaluation	5 000.00	5 000.00		
	<b>Réserves</b>				
	Réserve légale	500.00	500.00		
	Réserves statutaires ou contractuelles				
	Réserves réglementées				
	Autres réserves	1 300 000.00	1 300 000.00		
	Report à nouveau	196 135.59	279.78	196 415.37	NS
	<b>Résultat de l'exercice (Bénéfice ou perte)</b>	79 010.27	196 415.37	117 405.10	59.77
	Subventions d'investissement Provisions réglementées				
	<b>Total I</b>	1 030 354.14	1 109 364.41	79 010.27	7.12
AUTRES FONDS PROPRES	Produit des émissions de titres participatifs Avances conditionnées				
	<b>Total II</b>				
PROVISIONS	Provisions pour risques Provisions pour charges				
	<b>Total III</b>				
DETTES (1)	<b>Dettes financières</b>				
	Emprunts obligataires convertibles				
	Autres emprunts obligataires				
	Emprunts auprès d'établissements de crédit	55 988.26	75 266.95	19 278.69	25.61
	Concours bancaires courants	337.18	337.18		
	Emprunts et dettes financières diverses	713 976.73	562 852.65	151 124.08	26.85
	Avances et acomptes reçus sur commandes en cours				
	<b>Dettes d'exploitation</b>				
	Dettes fournisseurs et comptes rattachés	184 363.66	141 458.67	42 904.99	30.33
	Dettes fiscales et sociales	133 406.57	114 129.34	19 277.23	16.89
Dettes sur immobilisations et comptes rattachés	85 462.03	165 291.11	79 829.08	48.30	
Autres dettes	2 500.03	7 500.01	4 999.98	66.67	
Comptes de Régularisation	Produits constatés d'avance (1)				
	<b>Total IV</b>	1 176 034.46	1 066 835.91	109 198.55	10.24
	Ecarts de conversion passif (V)				
<b>TOTAL GÉNÉRAL (I+II+III+IV+V)</b>		2 206 388.60	2 176 200.32	30 188.28	1.39

(1) Dettes et produits constatés d'avance à moins d'un an

1 119 709.20 1 049 184.91

## COMPTE DE RESULTAT

	Exercice N° 31/12/2023			Exercice N-1 31/12/2022	Ecart N/N-1	
	France	Exportation	Total		Euros	%
<b>Produits d'exploitation (1)</b>						
Ventes de marchandises	1 305 560.88	1 782.35	1 307 343.23	1 124 253.57	183 089.66	16.29
Production vendue de biens						
Production vendue de services						
<b>Chiffre d'affaires NET</b>	<b>1 305 560.88</b>	<b>1 782.35</b>	<b>1 307 343.23</b>	<b>1 124 253.57</b>	<b>183 089.66</b>	<b>16.29</b>
Production stockée						
Production immobilisée						
Subventions d'exploitation						
Reprises sur dépréciations, provisions (et amortissements), transferts de charges			16 733.34	515.92	17 249.26	NS
Autres produits			300.70	3 779.89	3 479.19	92.04
<b>Total des Produits d'exploitation (I)</b>			<b>1 324 377.27</b>	<b>1 127 517.54</b>	<b>196 859.73</b>	<b>17.46</b>
<b>Charges d'exploitation (2)</b>						
Achats de marchandises			440 265.59	409 942.29	30 323.30	7.40
Variation de stock (marchandises)			15 352.40	4 207.45	11 144.95	264.89
Achats de matières premières et autres approvisionnements			7 626.99	5 609.09	2 017.90	35.98
Variation de stock (matières premières et autres approvisionnements)						
Autres achats et charges externes *			280 901.66	249 333.66	31 568.00	12.66
Impôts, taxes et versements assimilés			37 340.34	2 342.07	34 998.27	NS
Salaires et traitements			322 915.05	324 490.30	1 575.25	0.49
Charges sociales			106 897.29	109 999.15	3 101.86	2.82
Dotations aux amortissements et dépréciations						
Sur immobilisations : dotations aux amortissements			30 203.28	22 827.47	7 375.81	32.31
Sur immobilisations : dotations aux dépréciations						
Sur actif circulant : dotations aux dépréciations						
Dotations aux provisions						
Autres charges			167 901.00	159 060.37	8 840.63	5.56
<b>Total des Charges d'exploitation (II)</b>			<b>1 363 444.82</b>	<b>1 268 178.77</b>	<b>95 266.05</b>	<b>7.51</b>
<b>1 - Résultat d'exploitation (I-II)</b>			<b>39 067.55</b>	<b>140 661.23</b>	<b>101 593.68</b>	<b>72.23</b>
<b>Quotes-parts de Résultat sur opération faites en commun</b>						
Bénéfice attribué ou perte transférée (III)						
Perte supportée ou bénéfice transféré (IV)						

(1) Dont produits afférents à des exercices antérieurs  
(2) Dont charges affectées à des exercices antérieurs

## COMPTE DE RESULTAT

	Exercice N		Exercice N-1	
	31/12/2023	12	31/12/2022	12
			Ecart N / N-1	
			Euros	%
<b>Produits financiers</b>				
Produits financiers de participations (3)				
Produits des autres valeurs mobilières et créances de l'actif immobilisé (3)				
Autres intérêts et produits assimilés (3)				
Reprises sur dépréciations et provisions, transferts de charges				
Différences positives de change				
Produits nets sur cessions de valeurs mobilières de placement				
<b>Total V</b>				
<b>Charges financières</b>				
Dotations aux amortissements, dépréciations et provisions				
Intérêts et charges assimilées (4)	39 942.72		13 584.92	26 357.80 194.02
Différences négatives de change				
Charges nettes sur cessions de valeurs mobilières de placement				
<b>Total VI</b>	39 942.72		13 584.92	26 357.80 194.02
<b>2. Résultat financier (V-VI)</b>	39 942.72		13 584.92	26 357.80 194.02
<b>3. Résultat courant avant impôts (I-II+III-IV+V-VI)</b>	79 010.27		154 246.15	75 235.88 48.78
<b>Produits exceptionnels</b>				
Produits exceptionnels sur opérations de gestion				
Produits exceptionnels sur opérations en capital				
Reprises sur dépréciations et provisions, transferts de charges				
<b>Total VII</b>				
<b>Charges exceptionnelles</b>				
Charges exceptionnelles sur opérations de gestion			42 169.22	42 169.22 100.00
Charges exceptionnelles sur opérations en capital				
Dotations aux amortissements, dépréciations et provisions				
<b>Total VIII</b>			42 169.22	42 169.22 100.00
<b>4. Résultat exceptionnel (VII-VIII)</b>			42 169.22	42 169.22 100.00
Participation des salariés aux résultats de l'entreprise (IX)				
Impôts sur les bénéfices (X)				
<b>Total des produits (I+III+V+VII)</b>	1 324 377.27		1 127 517.54	196 859.73 17.46
<b>Total des charges (II+IV+VI+VIII+IX+X)</b>	1 403 387.54		1 323 932.91	79 454.63 6.00
<b>5. Bénéfice ou perte (total des produits - total des charges)</b>	79 010.27		196 415.37	117 405.10 59.77

\* Y compris : Redevance de crédit bail mobilier  
: Redevance de crédit bail immobilier  
(3) Dont produits concernant les entreprises liées  
(4) Dont intérêts concernant les entreprises liées

46 964.12 10 563.72

## ANNEXE

Exercice du 01/01/2023 au 31/12/2023

Annexe au bilan avant répartition de l'exercice, dont le total est de 2 206 388.60 Euros et au compte de résultat de l'exercice présenté sous forme de liste, dont le chiffre d'affaires est de 1 307 343.23 Euros et dégageant un déficit de 79 010.27- Euros.

L'exercice a une durée de 12 mois, couvrant la période du 01/01/2023 au 31/12/2023.

Les notes et les tableaux présentés ci-après, font partie intégrante des comptes annuels.

### FAITS CARACTERISTIQUES DE L'EXERCICE

### EVENEMENTS SIGNIFICATIFS POSTERIEURS A LA CLOTURE

#### - REGLES ET METHODES COMPTABLES -

(PCG Art. 831-1/1)

#### Principes et conventions générales

Les comptes de l'exercice clos ont été élaborés et présentés conformément aux règles comptables dans le respect des principes prévus par les articles 121-1 à 121-5 et suivants du Plan Comptable Général.

Les conventions générales comptables ont été appliquées dans le respect du principe de prudence, conformément aux hypothèses de base : continuité de l'exploitation, permanence des méthodes comptables d'un exercice à l'autre, indépendance des exercices, conformément aux règles générales d'établissement et de présentation des comptes annuels.

La méthode de base retenue pour l'évaluation des éléments inscrits en comptabilité est la méthode des coûts historiques.

Les conventions comptables ont été appliquées en conformité avec les dispositions du code de commerce, du décret comptable du 29/11/83 ainsi que du règlement ANC 2014-03 et des règlements ANC 2018-07 relatifs à la réécriture du plan comptable général applicable à la clôture de l'exercice.

#### Dérogations

A l'exception des dérogations suivantes :

#### Changement de méthode

Les changements de méthode de présentation, survenus au cours de l'exercice, sont les

## ANNEXE

Exercice du 01/01/2023 au 31/12/2023

suivants :

### Informations générales complémentaires

#### - COMPLEMENT D'INFORMATIONS RELATIF AU BILAN -

### Etat des immobilisations

	Valeur brute début d'exercice	Augmentations	
		Réévaluations	Acquisitions
Autres postes d'immobilisations incorporelles	1 098 494		
Installations générales agencements aménagements divers	300 991		
Matériel de transport	6 000		
Matériel de bureau et informatique, Mobilier	1 215		1 135
<b>TOTAL</b>	<b>308 206</b>		<b>1 135</b>
Autres participations	415 000		
Prêts, autres immobilisations financières	63 802		888
<b>TOTAL</b>	<b>478 802</b>		<b>888</b>
<b>TOTAL GENERAL</b>	<b>1 885 502</b>		<b>2 023</b>

	Diminutions		Valeur brute en fin d'exercice	Réévaluation Valeur d'origine fin exercice
	Poste à Poste	Cessions		
Autres immobilisations incorporelles			1 098 494	1 098 494
Installations générales agencements aménagements divers			300 991	300 991
Matériel de transport			6 000	6 000
Matériel de bureau et informatique, Mobilier			2 350	2 350
<b>TOTAL</b>			<b>309 341</b>	<b>309 341</b>
Autres participations			415 000	415 000
Prêts, autres immobilisations financières		27 915	36 776	36 776
<b>TOTAL</b>		<b>27 915</b>	<b>451 776</b>	<b>451 776</b>
<b>TOTAL GENERAL</b>		<b>27 915</b>	<b>1 859 610</b>	<b>1 859 610</b>

### Etat des amortissements

Situations et mouvements de l'exercice	Montant début d'exercice	Dotations de l'exercice	Diminutions Reprises	Montant fin d'exercice
Installations générales agencements aménagements divers	44 439	29 674		74 113
Matériel de transport	6 000			6 000
Matériel de bureau et informatique, Mobilier	803	529		1 332
<b>TOTAL</b>	<b>51 241</b>	<b>30 203</b>		<b>81 445</b>
<b>TOTAL GENERAL</b>	<b>51 241</b>	<b>30 203</b>		<b>81 445</b>

## ANNEXE

Exercice du 01/01/2023 au 31/12/2023

Ventilation des dotations de l'exercice	Amortissements linéaires	Amortissements dégressifs	Amortissements exceptionnels	Amortissements dérogatoires	
				Dotations	Reprises
Instal.générales agenc.aménag.divers	29 674				
Matériel de bureau informatique mobilier	529				
TOTAL	30 203				
TOTAL GENERAL	30 203				

### Etat des provisions

#### Etat des échéances des créances et des dettes

Etat des créances	Montant brut	A 1 an au plus	A plus d'1 an
Autres immobilisations financières	36 776	0	36 776
Impôts sur les bénéfices	19 289	19 289	
Taxe sur la valeur ajoutée	27 177	27 177	
Groupe et associés	38 010	38 010	
Débiteurs divers	87 077	87 077	
Charges constatées d'avance	25 666	25 666	
TOTAL	233 995	197 219	36 776

Etat des dettes	Montant brut	A 1 an au plus	De 1 à 5 ans	A plus de 5 ans
Emprunts et dettes ets crédit à 1 an maximum à l'origine	56 325	0	337	55 988
Fournisseurs et comptes rattachés	184 364	184 364		
Personnel et comptes rattachés	89 998	89 998		
Sécurité sociale et autres organismes sociaux	29 209	29 209		
Taxe sur la valeur ajoutée	13 768	13 768		
Autres impôts taxes et assimilés	431	431		
Dettes sur immobilisations et comptes rattachés	85 462	85 462		
Groupe et associés	713 977	713 977		
Autres dettes	2 500	2 500		
TOTAL	1 176 034	1 119 709	337	55 988
Emprunts souscrits en cours d'exercice	865 075			
Emprunts remboursés en cours d'exercice	884 354			

### Composition du capital social

(PCG Art. 831-3 et 832-13)

Différentes catégories de titres	Valeurs nominales en euros	Nombre de titres			
		Au début	Créés	Remboursés	En fin
PARTS	50.0000	100			100

*ce*

## **ANNEXE**

Exercice du 01/01/2023 au 31/12/2023

### **Provision spéciale de réévaluation**

### **Variations de la réserve de réévaluation**

### **Frais d'établissement**

(Code du Commerce Art.R 123-186, al.4)

### **Frais de recherche appliquée et de développement**

(PCG Art. 831-2/2.1)

Il s'agit du détail du poste Frais de recherche et de développement au bilan.  
Les dépenses engagées ont été inscrites en immobilisations, car il s'agit de frais afférents à des projets nettement individualisés et ayant de sérieuses chances de rentabilité commerciale.  
La durée d'amortissement est fonction de la Nature des frais engagés et de la durée de vie probable des projets.

### **Fonds commercial**

(Code du Commerce Art. R 123-186; PCG Art. 831-2/10)

NEANT

### **Autres immobilisations incorporelles**

(Code du Commerce Art. R 123-186)

Les brevets, concessions et autres valeurs incorporelles immobilisées ont été évalués à leur coût d'acquisition, mais à l'exclusion des frais engagés pour leur acquisition.  
Ces éléments sont amortis sur la durée de leur utilisation par l'entreprise à savoir :

### **Evaluation des immobilisations corporelles**

La valeur brute des éléments corporels de l'actif immobilisé correspond à la valeur d'entrée des biens dans le patrimoine compte tenu des frais nécessaires à la mise en état d'utilisation de ces biens, mais à l'exclusion des frais engagés pour leur acquisition.

## ANNEXE

Exercice du 01/01/2023 au 31/12/2023

### Evaluation des amortissements

Les méthodes et les durées d'amortissement retenues ont été les suivantes :

Catégorie	Mode	Durée
Constructions	Linéaire	10 à 50 ans
Agencements et aménagements	Linéaire	10 à 20 ans
Installations techniques	Linéaire	5 à 10 ans
Matériels et outillages	Linéaire	5 à 10 ans
Matériel de transport	Linéaire	4 à 5 ans
Matériel de bureau	Linéaire	5 à 10 ans
Mobilier	Linéaire	5 à 10 ans

### Titres immobilisés

(PCG Art. 831-2/20 et 832-7)

Les titres de participation, ainsi que les autres titres immobilisés, ont été évalués au prix pour lequel ils ont été acquis, à l'exclusion des frais engagés pour leur acquisition.  
En cas de cession portant sur un ensemble de titres de même nature conférant les mêmes droits, la valeur d'entrée des titres cédés a été estimée au prix d'achat moyen pondéré.  
Les titres immobilisés ont le cas échéant été dépréciés par voie de provision pour tenir compte de leur valeur actuelle à la clôture de l'exercice.

### Produits à recevoir

### Charges à payer

Montant des charges à payer incluses dans les postes suivants du bilan	Montant
Dettes fournisseurs et comptes rattachés	3 509
Dettes fiscales et sociales	20 198
Total	23 707

## ANNEXE

Exercice du 01/01/2023 au 31/12/2023

### Détail des charges à payer

	Montant
FACTURES NON PARVENUES	3 509
PROV CP	15 144
PROV CHARGES CB	4 987
PROV CVAE	67
Total	23 707

### Charges et produits constatés d'avance

Charges constatées d'avance	Montant
Charges d'exploitation	25 666
Total	25 666

