

Bordereau attestant l'exactitude des informations - AGEN - 4701 - Documents comptables (B-S) -
Dépôt le 28/10/2024 - 8206 - 2009 B 00305 - 512 847 369 - 2LTP



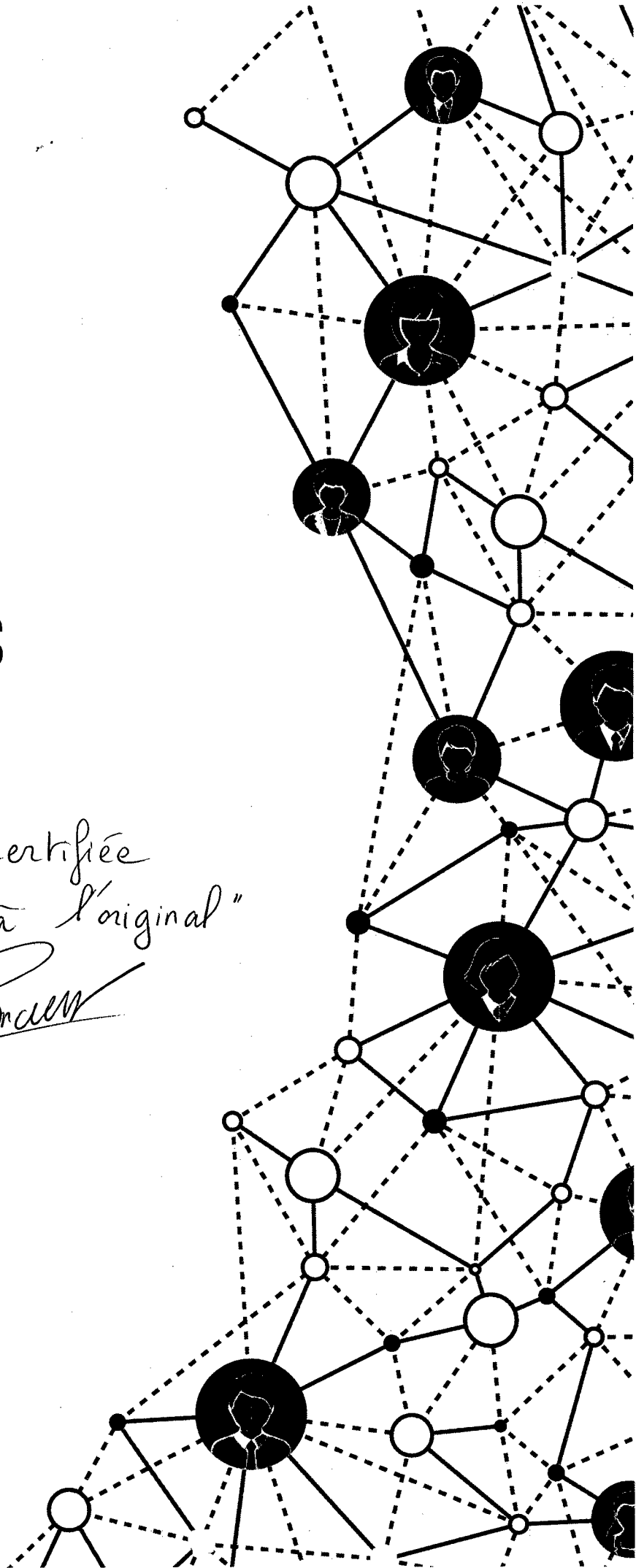
Comptes annuels

2LTP

*"Copie certifiée
conforme à l'original"*

31/03/2024

Ce document contient 25 pages





2LTP

Période du 01/04/2023 au 31/03/2024 (Bilan)

Sommaire

0.1	Attestation sans observation (mission de présentation)	3
1	<i>Comptes annuels</i>	4
1.1	Bilan actif	5
1.2	Bilan passif	6
1.3	Compte de résultat	7
1.4	Bilan actif (Détail)	9
1.5	Bilan passif (Détail)	10
1.6	Compte de résultat (Détail)	11
2	<i>Annexe</i>	13
2.1	Annexe Simple	14
3	<i>Gestion</i>	22
3.1	Soldes intermédiaires de gestion	23
3.2	Situation financière	24
3.3	Tableau de financement	25



KPMG ESC & GS
Expertise Comptable, Gestion Sociale, Conseil
ZAC de Trenque
1 rue Albert Ferrasse

47550 Boé
Téléphone : +33553775900
Télécopie :
Site internet : www.kpmg.fr

MME Hélène CUENDET
SAS 2LTP
LD L'INDEPENDANCE
47400 FAUILLET

À Boé, le 12 juillet 2024

Attestation de présentation des comptes annuels

En notre qualité d'expert-comptable et conformément aux termes de notre lettre de mission, nous avons effectué une mission de présentation des comptes annuels de l'entité SAS 2LTP relatifs à l'exercice du 01/04/2023 au 31/03/2024, qui se caractérisent par les données suivantes :

• Total du bilan :	416 086 €
• Chiffre d'affaires :	75 731 €
• Résultat net comptable :	125 762 €

Nos diligences ont été réalisées conformément à la norme professionnelle de l'Ordre des Experts-Comptables applicable à la mission de présentation de comptes qui ne constitue ni un audit ni un examen limité.

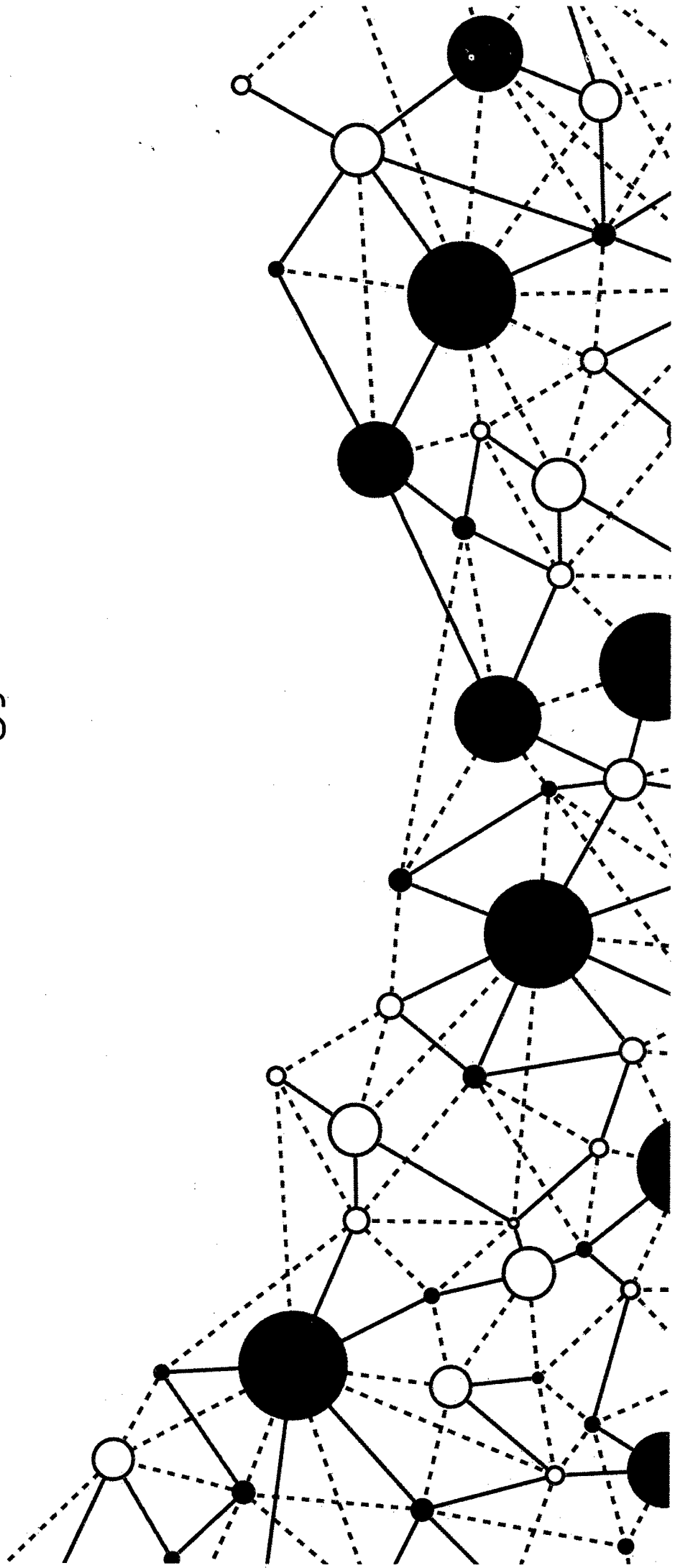
Sur la base de nos travaux, nous n'avons pas relevé d'éléments remettant en cause la cohérence et la vraisemblance des comptes annuels pris dans leur ensemble tels qu'ils sont joints à la présente attestation.

KPMG ESC & GS
Expertise Comptable, Gestion Sociale, Conseil

Signature
numérique
de Thomas
Paillot

Thomas Paillot
Expert-comptable

Comptes annuels



2LTP

Actif		Au 31/03/2024			Au 31/03/2023	
		Montant brut	Amort. ou Prov.	Montant net		
Capital souscrit non appelé						
Actif immobilisé	Immobilisations incorporelles	Frais d'établissement				
		Frais de développement				
		Concessions, brevets et droits similaires				
	Immobilisations corporelles	Fonds commercial (1)				
		Autres immobilisations incorporelles				
		Immobilisations incorporelles en cours				
		Avances et acomptes				
	TOTAL					
	Immobilisations corporelles	Terrains				
		Constructions				
Inst. techniques, mat. out. industriels		377 565	209 771	167 793	141 444	
Autres immobilisations corporelles		76 000	25 898	50 101	69 126	
TOTAL		453 565	235 670	217 894	210 570	
Immobilisations financières ⁽¹⁾	Participations évaluées par équivalence					
	Autres participations					
	Créances rattachées à des participations					
	Titres immob. de l'activité de portefeuille					
	Autres titres immobilisés					
	Prêts					
Autres immobilisations financières						
TOTAL						
Total de l'actif immobilisé		453 565	235 670	217 894	210 570	
Actif circulant	Stocks	Matières premières, approvisionnements			3 000	
		En cours de production de biens				
		En cours de production de services				
		Produits intermédiaires et finis				
		Marchandises				
	TOTAL				3 000	
	Avances et acomptes versés sur commandes					
	Créances ⁽²⁾	Clients et comptes rattachés	11 409		11 409	897
		Autres créances	5 402		5 402	1 896
		Capital souscrit et appelé, non versé				
TOTAL	16 812		16 812	2 793		
Divers	Valeurs mobilières de placement (dont actions propres :)					
	Instruments de trésorerie					
Disponibilités	180 712		180 712	10 545		
TOTAL	180 712		180 712	10 545		
Charges constatées d'avance		667		667	7 274	
Total de l'actif circulant		198 192		198 192	23 613	
Frais d'émission d'emprunts à étaler						
Primes de remboursement des emprunts						
Écarts de conversion actif						
TOTAL DE L'ACTIF		651 757	235 670	416 086	234 184	
Renvois :						
(1) Dont droit au bail						
(2) Dont part à moins d'un an (brut) des immobilisations financières						
(3) Dont créances à plus d'un an (brut)						
Clause de réserve de propriété	Immobilisations	Stocks	Créances clients			

2LTP

Passif		Au 31/03/2024	Au 31/03/2023	
Capitaux propres	Capital (dont versé : 150 000)	150 000	150 000	
	Primes d'émission, de fusion, d'apport			
	Ecart de réévaluation			
	Ecart d'équivalence			
	Réserves			
	Réserve légale			
	Réserves statutaires			
	Réserves réglementées			
	Autres réserves			
	Report à nouveau	-59 105	-63 633	
Résultats antérieurs en instance d'affectation				
Résultat de la période (bénéfice ou perte)	125 762	4 528		
Situation nette avant répartition	216 656	90 894		
Subvention d'investissement				
Provisions réglementées				
Total		216 656	90 894	
Aut. fonds propres	Titres participatifs			
	Avances conditionnées			
Total				
Provisions	Provisions pour risques			
	Provisions pour charges			
Total				
Dettes	Emprunts et dettes assimilées			
	Emprunts obligataires convertibles			
	Autres emprunts obligataires			
	Emprunts et dettes auprès des établissements de crédit (2)	174 192	140 678	
	Emprunts et dettes financiers divers (3)			
	Total		174 192	140 678
	Avances et acomptes reçus sur commandes (1)			
	Dettes fournisseurs et comptes rattachés	2 691	2 461	
	Dettes fiscales et sociales	17 885	149	
	Autres dettes	4 660		
Instruments de trésorerie				
Total		25 237	2 611	
Produits constatés d'avance				
Total des dettes et des produits constatés d'avance		199 429	143 289	
Écart de conversion passif				
TOTAL DU PASSIF		416 086	234 184	
Autres dettes	Crédit-bail immobilier			
	Crédit-bail mobilier			
	Effets portés à l'escompte et non échus			
	Dettes et produits constatés d'avance, sauf (1), à plus d'un an	96 292	92 030	
	à moins d'un an	103 136	51 259	
Renvois : (2) dont concours bancaires courants et soldes créditeurs de banques				
(3) dont emprunts participatifs				

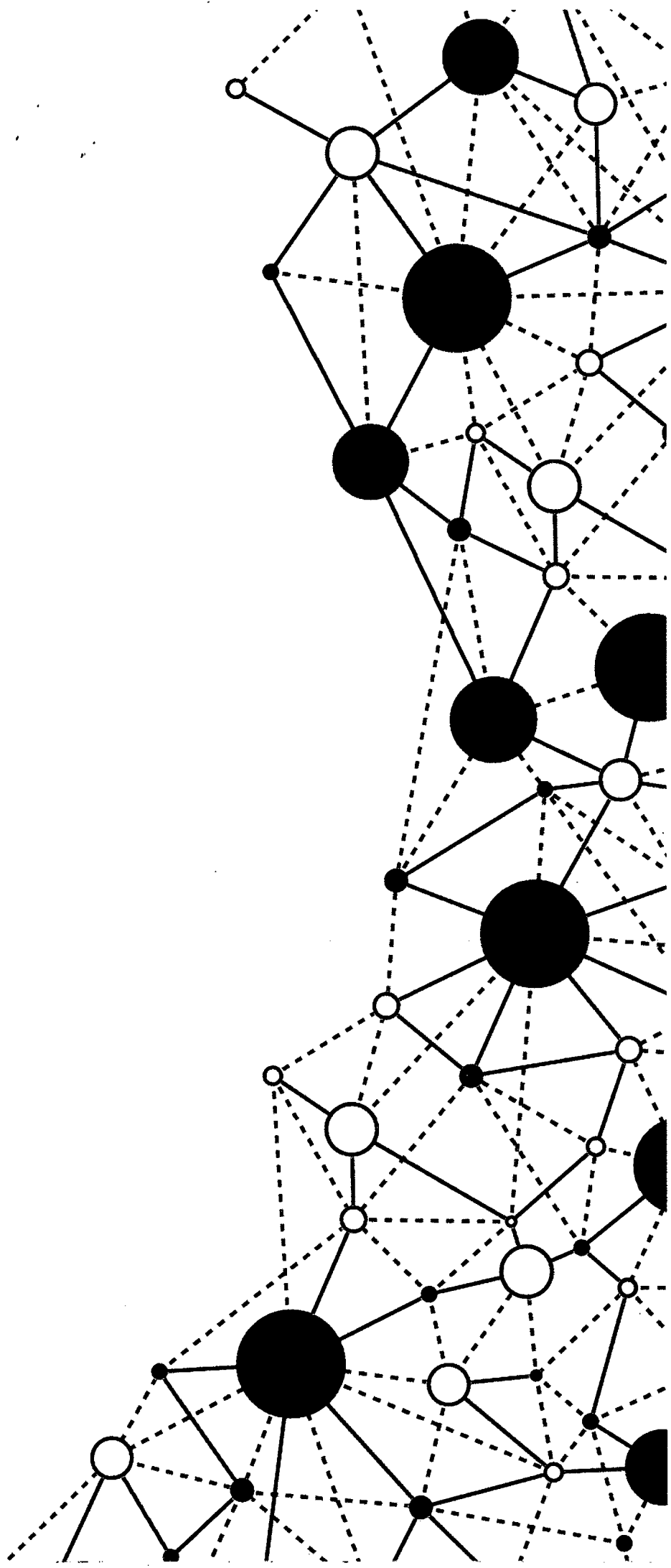
2LTP

		France	Exportation	Du 01/04/2023 Au 31/03/2024 12 mois	Du 01/04/2022 Au 31/03/2023 12 mois
Produits d'exploitation (1)	Ventes de marchandises				
	Production vendue : - Biens				
	- Services	75 731		75 731	88 985
	Chiffre d'affaires net	75 731		75 731	88 985
	Production stockée				
	Production immobilisée				
	Produits nets partiels sur opérations à long terme				
	Subventions d'exploitation				
	Reprises sur amortissements et provisions, transferts de charges			18	451
	Autres produits				0
	Total			75 749	89 438
Charges d'exploitation (2)	Marchandises Achats				
	Variation de stocks				
	Matières premières et autres approvisionnements Achats			3 000	
	Variation de stocks			23 738	19 905
	Autres achats et charges externes (3)			456	1 795
	Impôts, taxes et versements assimilés				
	Salaires et traitements				
	Charges sociales			80 577	62 251
	Dotations · sur immobilisations				
	d'exploitation · sur actif circulant				
· pour risques et charges					
Amortissements provisions					
Autres charges			11	0	
	Total			107 783	83 953
	Résultat d'exploitation		A	-32 033	5 484
Opér. commun	Bénéfice attribué ou perte transférée		B		
	Perte supportée ou bénéfice transféré		C		
Produits financiers	Produits financiers de participations (4)				
	Produits financiers d'autres valeurs mobilières de placement et créances d'actif immobilisé (4)				
	Autres intérêts et produits assimilés (4)				
	Reprises sur provisions, transferts de charges				
	Différences positives de change				
	Produits nets sur cessions de valeurs mobilières de placement				
	Total				
Charges financières	Dotations financières aux amortissements et provisions			1 714	956
	Intérêts et charges assimilées (5)				
	Différences négatives de change				
	Charges nettes sur cessions de valeurs mobilières de placement				
	Total			1 714	956
	Résultat financier		D	-1 714	-956
	RÉSULTAT COURANT AVANT IMPÔT (± A ± B - C ± D)		E	-33 748	4 528

2LTP

		Du 01/04/2023 Au 31/03/2024 12 mois	Du 01/04/2022 Au 31/03/2023 12 mois
Produits exceptionnels	Produits exceptionnels sur opérations de gestion		
	Produits exceptionnels sur opérations en capital	177 100	
	Reprises sur provisions et transferts de charge		
	Total	177 100	
Charges exceptionnelles	Charges exceptionnelles sur opérations de gestion		
	Charges exceptionnelles sur opérations en capital	1 605	
	Dotations exceptionnelles aux amortissements et provisions		
	Total	1 605	
Résultat exceptionnel		F	175 494
Participation des salariés aux résultats		G	
Impôt sur les bénéfices		H	15 984
BÉNÉFICE OU PERTE (± E ± F - G - H)			4 528
Renvois			
(1) Dont	produits d'exploitation afférents à des exercices antérieurs incidence après impôt des corrections d'erreurs		
(2) Dont	charges d'exploitation afférentes à des exercices antérieurs incidence après impôt des corrections d'erreurs		550
(3) Y compris	- redevances de crédit-bail mobilier - redevances de crédit-bail immobilier		
(4) Dont	produits concernant les entités liées		
(5) Dont	intérêts concernant les entités liées		

Annexe





SAS 2LTP

Annexe de base aux comptes de l'exercice clos-le 31/03/2024

Table des matières

1. Faits caractéristiques de l'exercice	2
1.1. Evénements principaux.....	2
1.2. Principes, règles et méthodes comptables	2
2. Informations relatives au bilan.....	2
2.1. Actif	2
2.1.1. Immobilisations incorporelles.....	2
2.1.2. Immobilisations corporelles.....	2
2.1.2.1. Principaux mouvements de l'exercice	2
2.1.3. Créances	4
2.2. Passif.....	5
2.2.1. Capitaux propres	5
2.2.1.1. Tableau de variation des capitaux propres.....	5
2.2.2. Dettes financières et autres dettes	6
3. Informations relatives au compte de résultat	7

1. Faits caractéristiques de l'exercice

1.1. Evénements principaux

Aucun événement ni élément significatif ne sont survenus au cours de l'exercice.

1.2. Principes, règles et méthodes comptables

Les comptes annuels ont été arrêtés conformément aux dispositions du code de commerce et du règlement 2014-03 de l'ANC.

Les conventions générales comptables ont été appliquées dans le respect du principe de prudence, conformément aux hypothèses de base : continuité de l'exploitation, permanence des méthodes comptables d'un exercice à l'autre, indépendance des exercices, conformément aux règles générales d'établissement et de présentation des comptes annuels.

2. Informations relatives au bilan

2.1. Actif

2.1.1. Immobilisations incorporelles

Les immobilisations incorporelles sont évaluées à leur coût d'acquisition, après déduction des rabais, remises et escomptes de règlement ou à leur coût de production.

Une dépréciation est comptabilisée quand la valeur actuelle d'un actif est inférieure à la valeur nette comptable.

2.1.2. Immobilisations corporelles

2.1.2.1. Principaux mouvements de l'exercice

	Augmentations		Diminutions	
	Réévaluation	Acquisition Apports Virements	Virements poste à poste	Cessions rebuts
Installations techniques, matériel et outillage industriels	-	89 500	-	33 665
Installations générales, agencements, aménagements divers	-	-	-	-
Matériel de transport	-	-	-	33 199

Matériel de bureau et informatique, mobilier	-	-	-	-
Emballages récupérables et divers	-	-	-	-
Immobilisations corporelles en cours	-	-	-	-
Avances et acomptes	-	-	-	-

2.1.3. Créances

Les créances sont valorisées à leur valeur nominale. Une dépréciation est pratiquée lorsque la valeur d'inventaire est inférieure à la valeur comptable.

		ÉTAT DES CRÉANCES	Montant brut	A 1 an au plus	A plus d'un an	
DE L'ACTIF IMMOBILISÉ		Créances rattachées à des participations	-	-	-	
		Prêts	-	-	-	
		Autres immobilisations financières	-	-	-	
DE L'ACTIF CIRCULANT		Clients douteux ou litigieux	-	-	-	
		Autres créances clients	11 410	11 410	-	
		Créance représentative des titres prêtés ou remis en garantie	-	-	-	
		Personnel et comptes rattachés	-	-	-	
		Sécurité sociale et autres organismes sociaux	-	-	-	
	État et autres collectivités publiques		Impôt sur les bénéfices	-	-	-
			Taxe sur la valeur ajoutée	3 143	3 143	-
			Autres impôts, taxes et versement assimilés	-	-	-
			Divers	-	-	-
		Groupes et associés	-	-	-	
	Débiteur divers	2 260	2 260	-		
	Charges constatées d'avance	668	668	-		
TOTAL			17 480	17 480	-	

2.2. Passif

2.2.1. Capitaux propres

2.2.1.1. Tableau de variation des capitaux propres

Libellés	N-1	+	-	N
Capital	150 000	-	-	150 000
Primes, réserves et écarts	-	-	-	-
Report à nouveau	-63 634	4 528	-	-59 105
Résultat	4 528	120 677	-	125 205
Subventions d'investissement	-	-	-	-
Provisions réglementées	-	-	-	-
Autres	-	-	-	-
TOTAL	90 895	125 205	0	216 100

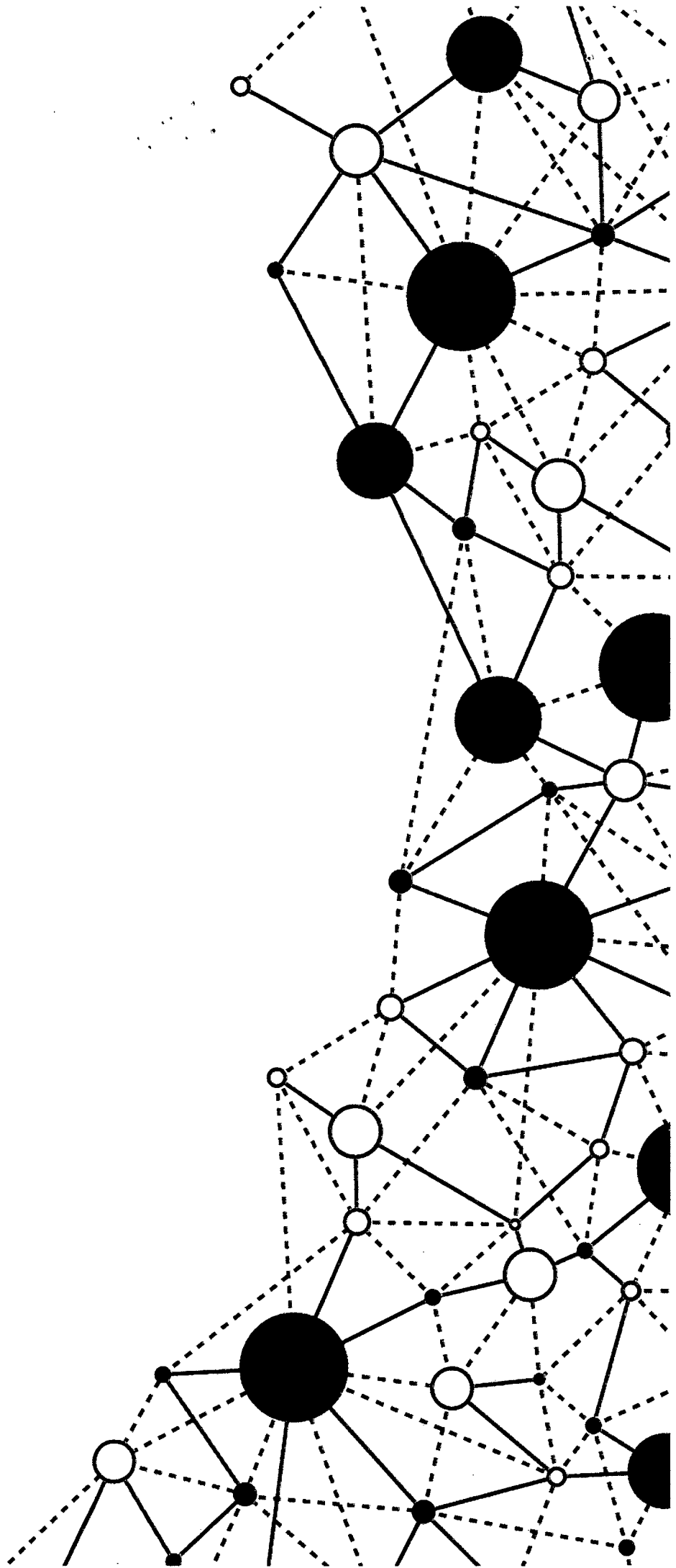
2.2.2. Dettes financières et autres dettes

	Montant brut	A 1 an au plus	A + d'1 an et 5 ans au +	A + de 5 ans
Emprunts obligataires convertibles	-	-	-	-
Autres emprunts obligataires	-	-	-	-
Emprunts et dettes établissement de crédit				
- A 1 an max à l'origine	-	-	-	-
- A + d'1 à l'origine	174 192	77 717	96 293	-
Emprunts et dettes financières Divers	-	-	-	-
Fournisseur et comptes rattachés	2 691	2 691	-	-
Personnel et comptes rattachés	-	-	-	-
Sécurité sociales et autres organismes	-	-	-	-
Impôts sur les bénéfices	15 984	15 984	-	-
TVA	1 902	1 902	-	-
Obligations cautionnées	-	-	-	-
Autres impôts et taxes	-	-	-	-
Dettes sur immobilisation Et comptes rattachés	-	-	-	-
Groupe et associés	-	-	-	-
Autres dettes	4 660	4 660	-	-
Dettes titres empruntés ou rem. Garant	-	-	-	-
Produits constatés d'avance	-	-	-	-
TOTAL	199 430	103 137	96 293	e

3. Informations relatives au compte de résultat

	France	Export et communautaire	Total
Ventes marchandises	-	-	-
Production vendues :			
- Biens	-	-	-
- Services	75 731	-	75 731
Chiffre d'affaires net	75 731	-	75 731

Gestion



2LTP

01/04/2023	31/03/2024	Périodes	01/04/2022	31/03/2023	Variations
12 mois		Durées	12 mois		
100%	76	Chiffre d'affaires H.T.	89	100%	-13
Ventes de Mises H.T. 100%	76	Production vendue H.T.	89	Ventes de Mises H.T. 100%	
- Coût des Mises vendues % Marge Cciale		± Variation des stocks de production + Production immobilisée		- Coût des Mises vendues % Marge Cciale	
	+	Production de l'exercice	89	+	
	=		=		
	76		89		
%	-27	- Consommations en provenance des tiers ⁽¹⁾	-19	%	
100,0	49	Valeur ajoutée	70	100,0	-21
	0	+ Subventions d'exploitation - Impôts et taxes - Charges de personnel	-2		
99,1	49	Excédent brut d'exploitation	68	97,4	-19
	0	± Autres produits et charges de gestion courante ± Produits et charges de gestion exceptionnels - Dotations / + reprises de provisions à caractère de charges	0		
99,1	49	Excédent brut d'exploitation corrigé	68	97,4	-19
	-2 -16	± Coût - produit net de financement - Impôt sur les bénéfices - Participation	-1		
63,0	31	Capacité d'autofinancement	67	96,0	-36
	175 -81	± Résultat sur cession d'éléments d'actif - Dotations aux amortissements et provisions classées en fonds de roulement (+ Reprises)	-62		
256,7	126	Résultat net	5	6,5	121
		Crédit-bail reclassé Total dont frais financiers dont amortissements			

(1) Sauf crédit-bail.

2LTP

Biens		Au 31/03/2024	Au 31/03/2023	Financements		Au 31/03/2024	Au 31/03/2023
Actifs stables	Immobilisations Corporelles	218	211	Financements stables	Fonds propres (associés compris)	217	91
	Participations et créances rattachées				Capital et réserves - Non valeurs	91	86
	Autres immobilisations financières				Plus ou moins-values latentes		
	Titres de placement				Résultat de l'exercice (+ ou -)	126	5
	Autres immobilisations				Subventions (nettes)		
					Provisions pour pertes et charges		
			Financements à long et moyen terme	174	141		
TOTAL BIENS STABLES (II)		218	211	TOTAL FINANCEMENTS STABLES (I)		391	232
Fonds de roulement négatif (II-I)				Fonds de roulement (I-II)		173	21
Biens circulants Cycle d'exploitation	Stocks		3	Financements Cycle d'exploitation	Fournisseurs d'exploitation et comptes rattachés	3	2
	Clients et cptes rattachés	11	1		Autres dettes d'exploitation	2	0
	Autres valeurs	4	9				
	TOTAL BIENS CIRCULANTS (IV)	15	13		TOTAL FINANCEMENTS D'EXPLOITATION (III)		5
Besoin en fonds de roulement (IV-III)		11	10	Excédent de financement d'exploitation (III-IV)			
Liquidités et assimilés	Comptes à terme			Financements à court terme	Impôt société	16	
	Impôt société				Crédit d'escompte		
	Liquidités	181	11		Dettes différées		
	Divers	2	0		Fournisseurs d'immobilisations		
					Découvert bancaire		
			Divers	5			
TOTAL LIQUIDITÉS (VI)		183	11	TOTAL FINANCEMENTS À COURT TERME (V)		21	
Trésorerie positive (VI-V)		162	11	Trésorerie négative (V-VI)			
Total des biens à financer (II+IV+VI)		416	234	Total des financements (I+III+V)		416	234

2LTP

Situation au 31/03/2023		Fonds de roulement		Besoin en fonds de roulement Excédent de financement d'exploitation		Trésorerie	
		21		BFR	-10	11	
Opérations de l'exercice		Emplois	Ressources	Variations		Variations	
				des biens	des financements		
Exploitation	Excédent brut d'exploitation (1)		49				
	Variations des :						
	Stocks			-3			
	Clients et comptes rattachés			11			
	Autres valeurs			-5			
Fournisseurs d'exploit. et comptes rattachés					0		
Autres dettes d'exploitation					2		
		49		1		48	
Répartition	Coût ou produit net de financement	2					
	Impôt sur les bénéfices	16					
	Participation						
	CAF	31					
	Distribution / Prélèvements						
	AF	31					
		-18				-18	
Investissement	Investissements : non financiers	89					
	financiers						
Désinvestissements : non financiers			177				
financiers							
		88				88	
Financement	Apports en capital						
	Emprunts souscrits						
	Remboursement capital						
	Remboursement emprunts	56					
		33				33	
Situation au 31/03/2024		FDR*	173	- BFR	-11	= *	162

(1) EBE corrigé

2LTP
Société par actions simplifiée
Au capital de 150 000 euros
Siège social : L'Indépendance
47400 FAUILLET
512 847 369 RCS AGEN

ASSEMBLEE GENERALE ORDINAIRE ANNUELLE DU 30 SEPTEMBRE 2024

**PROPOSITION D'AFFECTATION DU RESULTAT DE L'EXERCICE CLOS
LE 31 MARS 2024 SOUMISE ET ADOPTEE**

DEUXIEME RESOLUTION

L'assemblée générale décide d'affecter le bénéfice s'élevant à 125 762,18 euros de la manière suivante :

ORIGINE

Résultat de l'exercice	125 762,18 euros
Report à nouveau antérieur	-59 105,26 euros

AFFECTATION

Au report à nouveau

Report à nouveau 59 105,26 euros

Aux réserves

A la réserve légale 6 288,11 euros

Aux autres réserves 10 268,81 euros

Dividendes

A titre de dividende 50 100,00 euros

Cette affectation du résultat permet un apurement total du compte Report à nouveau débiteur.

DISTRIBUTION DE DIVIDENDES

Montant - Mise en paiement - Régime fiscal du dividende

Le dividende unitaire est donc de 3,34 euros.

Le dividende en numéraire sera mis en paiement au siège social à compter du 1^{er} octobre 2024.

Pour les personnes physiques fiscalement domiciliées en France, ce dividende est assujéti à l'imposition forfaitaire unique au taux global de 30 %, sauf si elles optent à l'imposition de ces revenus au barème progressif de l'impôt sur le revenu. Dans ce dernier cas, l'intégralité du montant ainsi distribué sera éligible à la réfaction de 40 % résultant des dispositions de l'article 158-3-2° du Code général des impôts.

RAPPEL DES DIVIDENDES DISTRIBUES

Conformément aux dispositions de l'article 243 bis du Code général des impôts, il est rappelé qu'aucun dividende n'a été mis en distribution au titre des trois derniers exercices, ni aucun revenu au sens du 1^{er} alinéa du même article.

Cette résolution, mise aux voix est adoptée à l'unanimité.

Pour copie certifiée conforme.

La Présidente

Madame Hélène CUENDET

A handwritten signature in black ink, appearing to read 'Hélène Cuendet', written over a horizontal line. The signature is stylized and includes a large loop at the beginning.