

Bordereau attestant l'exactitude des informations - TOULON - 8305 - Documents comptables (B-S) - Dépôt le 05/11/2024 - B2024/017224 - 2018 B 00755 - 838 902 971 - 2 M DESIGN
COMMUNICATION

17224

SARL 2M DESIGN COMMUNICATION
Espace DUO – 453 chemin de la Farlède
83500 LA SEYNE SUR MER

**PROCES VERBAL DES DELIBERATIONS DE L'ASSEMBLEE GENERALE
ORDINAIRE ANNUELLE DU 31 OCTOBRE 2023**

L'an Deux Mille Vingt Trois, le 31 octobre

Les associés de la Société 2M DESIGN COMMUNICATION, société à responsabilité limitée au capital de 2000 euros, divisé en 500 parts de 4 euros chacune, se sont réunis en Assemblée Générale Ordinaire Annuelle, au siège social de la société sis 453 chemin de la Farlède, espace Duo, 83500 La Seyne sur Mer, sur convocation de la gérance.

Il est établi une feuille de présence signée par les associés présents et entrant en séance.

Sont présents

- Madame Josiane BACCELLI, propriétaire de 250 parts en pleine propriété,
- Madame Mylène MOUTTE, propriétaire de 250 parts en pleine propriété,

Seuls associés de la Société et représentant en tant que tels, la totalité des parts sociales composant le capital de la Société.

L'Assemblée est déclarée régulièrement constituée et peut valablement délibérer.

L'Assemblée est présidée par Madame Mylène MOUTTE, gérant associé.

Le Président rappelle que l'Assemblée est appelée à délibérer sur l'ordre du jour suivant :

- Rapport de gestion établi par la gérance
- Approbation des comptes de l'exercice clos le 31 mars 2023 et quitus à la gérance
- Approbation des charges non déductibles
- Affectation du résultat de l'exercice
- Rémunération de la gérance
- Pouvoirs pour l'accomplissement des formalités

Le Président dépose sur le bureau et met à disposition des membres de l'Assemblée :

La feuille de présence

L'inventaire et les comptes annuels arrêtés au 31 mars 2023

Le rapport de gestion établi par l'agence





179

Le Président déclare que les documents et renseignements prévus par les dispositions législatives et réglementaire ont été adressé aux associés ou tenus à leur disposition au siège social pendant le délai fixé par lesdites dispositions.

L'Assemblée lui donne acte de cette déclaration.

Le Président présente et commente les comptes de l'exercice écoulé avant de donner lecture à l'Assemblée du rapport de gestion du rapport spécial sur les conventions visées par l'article L.223-19 du code de commerce établi par la gérance.

Puis, le Président déclare la discussion ouverte.

Personne ne demandant la parole, le Président met successivement aux voix les résolutions suivantes :

PREMIERE RESOLUTION

L'Assemblée Générale, après avoir entendu la lecture du rapport de gestion approuve les comptes annuels de l'exercice clos le 31 mars 2023, tels qu'ils lui ont été présentés ainsi que les opérations traduites dans ces comptes et résumées dans ce rapport. Le résultat d'exploitation ressort pour l'exercice à – 6799 contre 5466 pour l'exercice précédent et Nous vous proposons de bien vouloir affecter la perte de l'exercice de la manière suivante :

Perte de l'exercice – 6791 €

En totalité au compte « Report à nouveau ».

Elle prend acte que les comptes de l'exercice écoulé ne prennent pas en charge des dépenses non admises dans les charges déductibles.

En conséquence, elle donne à la gérance quitus de sa gestion pour l'exercice clos le 31 mars 2023.

Cette résolution est adoptée à l'unanimité.

DEUXIEME RESOLUTION

L'Assemblée Générale approuve la proposition de la gérance et décide d'affecter la perte de l'exercice en totalité au compte « Report à nouveau »

Conformément à la loi, l'Assemblée Générale constate qu'aucun dividende n'a été distribué précédemment.

Cette résolution est adoptée à l'unanimité.

Handwritten signatures in black ink, appearing to be initials or names, located at the bottom right of the page.

TROISIEME RESOLUTION

L'Assemblée Générale après avoir entendu la lecture du rapport spécial sur les conventions visées à l'article L.223-19 du code du commerce et statuant sur ce rapport approuve successivement chacune desdites conventions. L'Assemblée

Chaque intéressé n'ayant pas pris au vote de la convention le concernant, cette résolution est adoptée à l'unanimité des autres associés présents ou représentés.

QUATRIEME RESOLUTION

L'Assemblée Générale approuve la rémunération du gérant, Madame Mylène MOUTTE d'un montant de 0 euros.

Cette résolution est adoptée à l'unanimité.

CINQUIEME RESOLUTION


L'Assemblée Générale donne tous pouvoirs au porteur de copies ou d'extraits du présent procès-verbal pour remplir toutes formalités de droit.

Cette résolution est adoptée à l'unanimité


L'ordre du jour étant épuisé et personne ne demandant plus la parole, le Président déclare la séance levée.

De tout ce que dessus, il a été dressé le présent procès-verbal qui a été signé après lecture par les associés.

31/10/2023
Mylène MOUTTE



31/10/2023
Josiane BACCELLI



SARL 2 M DESIGN COMMUNICATION


453 Chemin DE LA FARLEDE Espace Duo 83500 SEYNE SUR MER (LA) FRANCE

Plaquette du **01/04/2022** au **31/03/2023**



9777 J.M

Certifié Inforce



2 M DESIGN COMMUNICATION
du 01/04/2022 au 31/03/2023

	Attestation	3
Comptes annuels		
	Bilan actif	5
	Bilan passif	6
	Compte de résultat	7
	Bilan actif détaillé	9
	Bilan passif détaillé	11
	Compte de résultat détaillé	12
Informations de gestion		
	SIG	16
	SIG détaillés	17
Documents		
	Imprimés fiscaux	22

77

COMPTES ANNUELS

111

11

2 M DESIGN COMMUNICATION

du 01/04/2022 au 31/03/2023

ATTESTATION DE PRESENTATION DES COMPTES ANNUELS

En notre qualité d'expert-comptable, nous avons effectué une mission de présentation des comptes annuels de l'entreprise :

SARL 2 M DESIGN COMMUNICATION
453 Chemin DE LA FARLEDE Espace Duo 83500 SEYNE SUR MER (LA) FRANCE

relatifs à l'exercice du 01/04/2022 au 31/03/2023.

Conformément à notre lettre de mission en date du 10/10/2022, (ou Conformément à nos accords,) nous avons effectué les diligences prévues par la norme professionnelle du Conseil Supérieur de l'Ordre des Experts-Comptables applicable à la mission de présentation des comptes annuels qui ne constitue ni un audit, ni un examen limité.

Sur la base de nos travaux, et sous réserve de l'incidence des observations décrites dans le paragraphe ci-dessus, nous n'avons pas relevé d'éléments remettant en cause la cohérence et la vraisemblance des comptes annuels pris dans leur ensemble tels qu'ils sont joints à la présente attestation.

Les comptes annuels ci-joints, paginés conformément au sommaire figurant en tête du présent document, se caractérisent par les données suivantes :

-Total du bilan : 74 596 €
-Chiffre d'affaires : 152 024 €
-Résultat net comptable : -6 791 €

Fait à : **TOULON**
Le : **03/10/2023**

Aurélie GORSKI
Expert-comptable

Aurélie GORSKI

MD

M

BILAN

2 M DESIGN COMMUNICATION
du 01/04/2022 au 31/03/2023

	N		N-1	
	Bru	Act + Pro	Net	
ACTIF IMMOBILISE				
Capital souscrit non appelé				
Immobilisations incorporelles (1)				
Frais d'établissement				
Frais de développement				
Concessions, brevets et droits similaires	1 500	1 373	127	627
Fonds commercial				
Autres immobilisations incorporelles				
Avances et acomptes sur immobilisations incorporelles				
Immobilisations corporelles				
Terrains				
Constructions				
Installations techniques, matériel et outillages industriels				
Autres immobilisations corporelles	3 102	1 106	1 996	2 616
Immobilisations en cours				
Avances et acomptes				
Immobilisations financières (2)				
Participation évaluées selon méthode équivalence				
Autre participations				
Créances rattachées à participations				
Autres titres immobilisés				
Prêts				
Autres immobilisations financières	525		525	525
TOTAL ACTIF IMMOBILISE	5 127	2 479	2 648	3 768
ACTIF CIRCULANT				
Stocks				
Matières premières et approvisionnements	4 931		4 931	7 750
En cours de production de biens				
En cours de production de services				
Produits intermédiaires et finis				
Marchandises				
Avances et acomptes versés sur commandes				627
Créances (3)				
Clients et comptes rattachés	18 268		18 268	15 814
Autres créances	27 221		27 221	6 203
Capital souscrit et appelé, non versé				
Trésorerie				
Valeurs mobilières de placement				
Disponibilités	18 862		18 862	34 137
Comptes de régularisation				
Charges constatées d'avance	2 665		2 665	3 708
Frais d'émissions d'emprunt à étaler				
Primes de remboursement des obligations				
Ecart de conversion actif				
TOTAL ACTIF CIRCULANT	71 948		71 948	68 239
TOTAL ACTIF GENERAL	77 075	2 479	74 596	72 007

Renvois:

- (1) Dont droit au bail .
- (2) Dont part à moins d'un an :
- (3) Dont part à plus d'un an .

2 M DESIGN COMMUNICATION
du 01/04/2022 au 31/03/2023

	N	N-1
CAPITAUX PROPRES		
Capital social ou individuel (dont versé: 2000)	2 000	2 000
Primes d'émission, de fusion, d'apport		
Ecarts de réévaluation		
Réserve légale	200	200
Réserves statutaires ou contractuelles		
Réserves réglementées		
Autres réserves		
Report à nouveau	52 111	57 556
Résultat de l'exercice (bénéfice ou perte)	-6 791	-5 445
Situation Nette	47 520	54 311
Subventions d'investissement		
Provisions réglementées		
TOTAL CAPITAUX PROPRES	47 520	54 311
AUTRES FONDS PROPRES		
Produit des émissions de titres participatifs		
Avances conditionnées		
Fonds dédiés sur subventions de fonctionnement		
Fonds dédiés sur manuels affectés		
Fonds dédiés sur donations et legs		
TOTAL AUTRES FONDS PROPRES		
PROVISIONS		
Provisions pour risques		
Provisions pour charges		
TOTAL PROVISIONS		
DETTES (1)		
Emprunts obligataires convertibles		
Autres emprunts obligataires		
Emprunts et dettes auprès des établissements de crédit (2)		
Emprunts et dettes financières divers (3)	4 531	2 238
Avances et acomptes reçus sur commandes en cours		
Dettes fournisseurs et comptes rattachés	17 729	10 027
Dettes fiscales et sociales	3 114	5 432
Dettes sur immobilisations et comptes rattachés		
Autres dettes	1 702	
Produits constatés d'avance		
TOTAL DETTES	27 076	17 696
Ecarts de conversion passif		
TOTAL PASSIF GENERAL	74 596	72 007

Renvois :

(1) Dettes :

a Plus d'un an

a moins d'un an

27 076,00

17 696,00

(2) Dont concours bancaires courants et soldes créditeurs de banque :

(3) Dont emprunts participatifs :

Handwritten signatures and initials.

COMPTE DE RESULTAT

2 M DESIGN COMMUNICATION

du 01/04/2022 au 31/03/2023

	France	Export	Total	N-1
Produits d'exploitation				
Ventes de marchandises				
Production vendue - biens	10		10	
Production vendue - services	152 014		152 014	110 153
Chiffre d'affaires net	152 024		152 024	110 153
Production stockée				
Production immobilisée				
Subventions d'exploitation			4 667	6 333
Reprises sur amortissements et provisions, transferts de charges				51
Autres produits			43	2
Total des produits d'exploitation I (1)			156 733	116 540
Charges d'exploitation				
Achats de marchandises (y compris droits de douane)				
Variation de stock (marchandises)				
Achats de matières premières et autres approvisionnements			78 887	67 226
Variation de stock (matières premières et approvisionnements)			2 819	-6 172
Autres achats et charges externes (3)			71 146	47 177
Impôts, taxes et versements assimilés			1 245	606
Salaires et traitements			8 260	11 740
Charges sociales			53	173
Dotations d'exploitation sur immobilisations - dotations aux amort..			1 120	972
Dotations d'exploitation sur immobilisations - dotations aux provi..				
Dotations d'exploitations sur actif circulant : dotations aux prov..				
Dotations d'exploitation pour risques et charges : dotations aux p..				
Autres charges			3	285
Total des charges d'exploitations II (2)			- 163 532 *	122 005
RESULTAT D'EXPLOITATION (I - II)			-6 799	-5 466
Opérations en commun				
Bénéfice attribué ou perte transférée III				
Perte supportée ou bénéfice transféré IV				
Produits Financiers				
Produits financiers de participations (5)				
Produits des autres valeurs mobilières et créances de l'actif immo..				
Autres intérêts et produits assimilés (5)			8	20
Reprises sur provisions et transferts de charges				
Différences positives de change				
Produits nets sur cessions de valeurs mobilières de placement				
Total des produits financiers (V)			8	20

M/

M

COMPTES DE RÉSULTAT

2 M DESIGN COMMUNICATION
du 01/04/2022 au 31/03/2023

	Total	N-1
Charges Financières		
Dotations financières aux amortissements et provisions		
Intérêts et charges assimilées (6)		
Différences négatives de change		
Charges nettes sur cessions de valeurs mobilières de placement		
Total des charges financieres (VI)		
RESULTAT FINANCIER (V) - (VI)	8	20
RESULTAT COURANT AVANT IMPÔTS (I - II + III - IV + V - VI)	-6 791	-5 445
Produits Exceptionnels		
Produits exceptionnels sur opérations de gestion		
Produits exceptionnels sur opérations en capital		
Reprises sur provisions et transferts de charges		
Total des produits Exceptionnels VI		
Charges Exceptionnelles		
Charges exceptionnelles sur opérations de gestion		
Charges exceptionnelles sur opérations en capital		
Dotations exceptionnelles aux amortissements et provisions		
Total des charges exceptionnelles VII		
RESULTAT EXCEPTIONNEL (VI-VII)		
Participation des salariés aux résultats de l'entreprise		
Impôts sur les bénéfices		
BENEFICE OU PERTE	-6 791	-5 445
Renvois:		
(1) Dont Produits d'exploitation sur exercices antérieurs		
(2) Dont charges d'exploitations sur exercices antérieurs		
(3) Dont crédit-bail mobilier :	1 802,00	1 210,00
(3) Dont credit-bail immobilier :		
(5) Dont produits concernant les entreprises liées :		
(6) Dont intérêts concernant les entreprises liées :		

MM

M

BILAN ACTIF DÉTAILLÉ

2 M DESIGN COMMUNICATION
du 01/04/2022 au 31/03/2023

	N	N-1	en €	en %
ACTIF IMMOBILISE				
Immobilisations incorporelles (1)				
Concessions, brevets et droits similaires	127	627	-500	-79,74
2050000000 Logiciels, sites internet	1 500	1 500		
2805000000 Amortissements logiciels..	-1 373	-873	-500	57,27
Immobilisations corporelles				
Autres immobilisations corporelles	1 996	2 616	-620	-23,70
2181000000 Amenagements divers	1 774	1 774		
2183000000 Materiel bureau informatiq	1 328	1 328		
2818100000 Amort. agencements et install.	-369	-192	-177	92,40
2818300000 Amort.materiel bureau	-737	-294	-443	150,59
Immobilisations financières (2)				
Autres immobilisations financières	525	525		
2750000000 Depots et cautionnements	525	525		
TOTAL ACTIF IMMOBILISE	2 648	3 768	-1 120	-29,73
ACTIF CIRCULANT				
Stocks				
Matières premières et approvisionnements	4 931	7 750	-2 819	-36,38
3110000000 Stock matieres premieres	4 931	7 750	-2 819	-36,38
Avances et acomptes versés sur commandes				
4091000000 Fournisseurs avances & acptes		627	-627	-100,00
Créances (3)				
Clients et comptes rattachés	18 268	15 814	2 455	15,52
411 CLIENTS	13 872	15 814	-1 942	-12,28
418 CLIENTS - PRODUITS NON ENCORE FACTURES	4 396		4 396	
Autres créances	27 221	6 203	21 018	338,83
401 FOURNISSEURS	15 086		15 086	
4456200000 Tva deductible / immobilisatio		126	-126	-100,00
4456600000 Tva sur biens et services	3 636	2 689	946	35,19
4456610000 Tva deductible intracommunautaire	956	494	462	93,53
4456700000 Credit de tva a reporter	2 682	363	2 319	638,84
4458600000 Tva sur fact non parv	1 563	110	1 453	1 321,24
4670000000 Debiteur crediteur divers	2 632	2 421	210	8,69
4687000000 Debit.cred.div.prod.	667		667	
Trésorerie				
Disponibilités	18 862	34 137	-15 275	-44,75
5120000000 Caisse d epargne	18 625	19 471	-846	-4,35
5121000000 Caisse epargne compte 350	237	14 666	-14 429	-98,39

M

M

2 M DESIGN COMMUNICATION
 du 01/04/2022 au 31/03/2023

	N	N-1	en €	en %
Comptes de régularisation				
Charges constatées d'avance	2 665	3 708	-1 043	-28,12
4860000000 Charges constatées d'avance	2 665	3 708	-1 043	-28,12
TOTAL ACTIF CIRCULANT	71 948	68 239	3 709	5,44
TOTAL ACTIF GENERAL	74 596	72 007	2 589	3,60

7/07

J.F.

BILAN PASSIF DETAILLE -

2 M DESIGN COMMUNICATION
du 01/04/2022 au 31/03/2023

	N	N-1	Vari en €	en %
CAPITAUX PROPRES				
Capital social ou individuel (dont versé: 2000)	2 000	2 000		
1013000000 Capital souscrit appele verse	2 000	2 000		
Réserve légale	200	200		
1061000000 Reserve legale	200	200		
Report à nouveau	52 111	57 556	-5 445	-9,46
1100000000 Report a nouveau créditeur	52 111	57 556	-5 445	-9,46
Résultat de l'exercice (bénéfice ou perte)	-6 791	-5 445	-1 346	24,71
Situation Nette	47 520	54 311	-6 791	-12,50
TOTAL CAPITAUX PROPRES	47 520	54 311	-6 791	-12,50
AUTRES FONDS PROPRES				
TOTAL AUTRES FONDS PROPRES				
PROVISIONS				
TOTAL PROVISIONS				
DETTES (1)				
Emprunts et dettes financières divers (3)	4 531	2 238	2 293	102,48
4550000000 C/c mylene moutte	4 531	2 238	2 293	102,48
Dettes fournisseurs et comptes rattachés	17 729	10 027	7 703	76,83
401 FOURNISSEURS	8 109	9 367	-1 257	-13,42
408 FOURNISSEURS - FACTURES NON PARVENUES	9 620	660	8 960	1 357,61
Dettes fiscales et sociales	3 114	5 432	-2 318	-42,68
421 PERSONNEL - REMUNERATIONS DUES	128	1 318	-1 189	-90,26
4282000000 Dettes prov./conges payes		535	-535	-100,00
4310000000 Urssaf	59	5	54	1 089,00
4375000000 Aist		118	-118	-100,00
4382000000 Charg.soc./conges a payer		7	-7	-100,00
4452000000 Tva collectée intracommunautaire	956	494	462	93,53
4457120000 Tva collectee 20%	1 238		1 238	
4457300000 Tva collectee 20 %		2 636	-2 636	-100,00
4458200000 Tva a regulariser		321	-321	-100,00
4458700000 Tva sur fact a etabli	733		733	
Autres dettes	1 702		1 702	
411 CLIENTS	1 702		1 702	
TOTAL DETTES	27 076	17 696	9 380	53,00
TOTAL PASSIF GENERAL	74 596	72 007	2 589	3,60

7/13

JG

2 M DESIGN COMMUNICATION
du 01/04/2022 au 31/03/2023

	N	N-1	en €	en %
Produits d'exploitation				
Production vendue - biens	10		10	
7091000000 Rrr s/prod.finis (france)	10		10	
Production vendue - services	152 014	110 153	41 861	38,00
7060100000 Prestations de serv. a 20%	152 014	110 153	41 861	38,00
Chiffre d'affaires net	152 024	110 153	41 871	38,01
Subventions d'exploitation	4 667	6 333	-1 667	-26,32
7400000000 Subvention d'exploitation	4 667	6 333	-1 667	-26,32
Reprises sur amortissements et provisions, transferts de charges		51	-51	-100,00
7910000000 Transf.de charges exploit		51	-51	-100,00
Autres produits	43	2	41	2 700,00
7580000000 Prod.div gestion courante	43	2	41	2 700,00
Total des produits d'exploitation I (1)	156 733	116 540	40 194	34,49
Charges d'exploitation				
Achats de matières premières et autres approvisionnements	78 887	67 226	11 661	17,35
6010000000 Achats mp	66 744	49 171	17 573	35,74
6011000000 Achats mp CEE	9 557	14 992	-5 434	-36,25
6011300000 Achats mp autres	2 586		2 586	
6012000000 Achats mp Export		3 064	-3 064	-100,00
Variation de stock (matières premières et approvisionnements)	2 819	-6 172	8 991	-145,68
6031000000 Variation stock matieres	2 819	-6 172	8 991	-145,68
Autres achats et charges externes (3)	71 146	47 177	23 969	50,81
6040000000 Prestations services	32 183	9 666	22 517	232,96
6063000000 Fourn.entret. p.o.	3 015	10	3 005	29 404,70
6064000000 Fournitures administratives	154	59	95	160,63
6122000000 Credit bail nbb lease	1 802	1 210	592	48,93
6132000000 Locations immobilieres		1 252	-1 252	-100,00
6132100000 Location sci jopamy	9 120	9 120		
6135000000 Locations mobilieres	595	618	-23	-3,75
6135100000 Hebergement site internet	2 254	2 200	54	2,44
6135120000 Location greke	913	678	235	34,63
6135200000 Abonnement adobe	864	700	164	23,50
6140000000 Charges locatives	480	826	-346	-41,88
6155000000 Entret.repar.mobilieres		50	-50	-100,00
6160000000 Primes d assurance	813	807	6	0,75
6160100000 Assurance Ami 3F	498	452	45	9,97
6162000000 Assurance chubb european	204	204		
6163000000 Assurance grenke		99	-99	-100,00
6164000000 Assurance nbb lease		108	-108	-100,00

- COMPTE DE RESULTAT DETAILLE

2 M DESIGN COMMUNICATION
du 01/04/2022 au 31/03/2023

	N	N-1	V :	
			en €	en %
6185000000 Frais de colloques, seminaires		132	-132	-100,00
6226000000 Honoraires divers	2 765		2 765	
6226100000 Honoraire comptabilite		2 060	-2 060	-100,00
6226200000 Honoraire social		572	-572	-100,00
6227000000 Frais d'actes	-46	100	-146	-146,22
6228000000 Honoraires divers		200	-200	-100,00
6230000000 Publicite	16	531	-515	-96,97
6233000000 Foires et exposition	6 308		6 308	
6238000000 Divers (pourboires, dons...)		1 936	-1 936	-100,00
6241000000 Transport sur achats	1 835	1 407	428	30,39
6242000000 Transp / ventes	428	999	-571	-57,15
6251000000 Deplacements missions	4 485	5 970	-1 484	-24,87
6256000000 Missions	190		190	
6257000000 Reception		535	-535	-100,00
6260000000 Frais poste & telecommu.	1 317	2 632	-1 315	-49,96
6261000000 Telephone		198	-198	-100,00
6270000000 Services bancaires		742	-742	-100,00
6275000000 Services bancaires	564		564	
6281000000 Cotisations	389	1 105	-716	-64,81
Impôts, taxes et versements assimilés	1 245	606	639	105,45
6351110000 CFE	1 245	606	639	105,45
Salaires et traitements	8 260	11 740	-3 480	-29,64
6411000000 Remuneration	8 794	10 925	-2 130	-19,50
6412000000 Remun.conges payes cicpv	-535	315	-850	-269,76
6414000000 Indem et avantag divers		500	-500	-100,00
Charges sociales	53	173	-120	-69,54
6451000000 Urssaf sur salaire	59	73	-13	-18,25
6458100000 Charges sur cp	-7	2	-9	-479,12
6475000000 Aist		98	-98	-100,00
DOTATION D'EXPLOITATION				
Dotations d'exploitation sur immobilisations - dotations aux amortissements	1 120	972	148	15,24
6811100000 Dotation immob.incorpo	500	500		
6811200000 Dotations aux amortisseme	620	472	148	31,39
Autres charges	3	285	-281	-98,84
6540000000 Creances perdues		280	-280	-100,00
6580000000 Charg.diverses gest.coura	3	5	-1	-26,67
Total des charges d'exploitations II (2)	163 532	122 005	41 527	34,04
RESULTAT D'EXPLOITATION (I - II)	-6 799	-5 466	-1 333	24,39

Opérations en commun

MM
MM

2 M DESIGN COMMUNICATION
du 01/04/2022 au 31/03/2023

	N	N-1	en €	en %
Produits Financiers				
Autres intérêts et produits assimilés (5)	8	20	-12	-61,08
7680000000 Autres produits financiers	8	20	-12	-61,08
Total des produits financiers (V)	8	20	-12	-61,08
Charges Financières				
Total des charges financières (VI)				
RESULTAT FINANCIER (V) - (VI)	8	20	-12	-61,08
RESULTAT COURANT AVANT IMPÔTS (I - II + III - IV + V - VI)	-6 791	-5 445	-1 346	24,71
Produits Exceptionnels				
Total des produits Exceptionnels VI				
Charges Exceptionnelles				
Total des charges exceptionnelles VII				
RESULTAT EXCEPTIONNEL (VI-VII)				
TOTAL DES PRODUITS	156 741	116 560	40 182	34,47
TOTAL DES CHARGES	163 532	122 005	41 527	34,04
BENEFICE OU PERTE	-6 791	-5 445	-1 346	24,71

Handwritten signature and initials

DOSSIER DE GESTION

17/17

2 M DESIGN COMMUNICATION

du 01/04/2022 au 31/03/2023

	31/03/2023 (12 Mois)		31/03/2022 (12 Mois)		Variation	
		%		%	Var N/N-1	%
Ventes de marchandises et de services						
-Coût d'achat des marchandises vendues						
Marge commerciale						
Production vendue	152 024	100,00	110 153	100,00	41 871	38,00
+Production immobilisée						
+ ou - Production stockée						
= Production de l'exercice	152 024	100,00	110 153	100,00	41 871	38,00
-Achats stockés	81 706	54,00	61 054	55,00	20 652	34,00
-Achats d'études et prestations de services	32 183	21,00	9 666	9,00	22 517	233,00
-Achats de matériel, équipements et travaux						
Marge brute de production	38 135	25,00	39 434	36,00	-1 299	-3,00
Chiffre d'affaires	152 024	100,00	110 153	100,00	41 871	38,00
Marge globale (Commerciale + Production)	38 135	25,00	39 434	36,00	-1 299	-3,00
-Autres achats et charges externes	38 963	26,00	37 511	34,00	1 452	4,00
Valeur ajoutée (VA)	-827	-1,00	1 923	2,00	-2 750	-143,00
+Subventions d'exploitation	4 667	3,00	6 333	6,00	-1 667	-26,00
-Charges du personnel (Salaires & cotisations..)	8 312	5,00	11 912	11,00	-3 600	-30,00
-Impôts, taxes et versements assimilés	1 245	1,00	606	1,00	639	105,00
Excédent brut d'exploitation (EBE)	-5 718	-4,00	-4 262	-4,00	-1 456	34,00
+Autres produits d'exploitation	43		2		41	2 700,00
-Autres charges d'exploitation	3		285		-281	-99,00
+Reprises sur amortissements et provisions d.						
+Transferts de charges d'exploitation			51		-51	-100,00
-Dotations aux amortissements et provisions d.	1 120	1,00	972	1,00	148	15,00
Résultat d'exploitation	-6 799	-4,00	-5 466	-5,00	-1 333	24,00
Produits financiers	8		20		-12	-61,00
-Charges financières						
Résultat financier	8		20		-12	-61,00
+/- Quote-parts sur opérations faites en comm.						
Résultat courant avant impôts (RCAI)	-6 791	-4,00	-5 445	-5,00	-1 346	25,00
Produits exceptionnels						
-Charges exceptionnelles						
Résultat exceptionnel						
-Impôt sur les bénéfices (impôt sur les socié						
-Participation salariale						

MM
SA

SOI DES INTERMEDIARIES DE GESTION DETAILLES

2 M DESIGN COMMUNICATION

du 01/04/2022 au 31/03/2023

	31/03/2023 (12 Mois)	%	31/03/2022 (12 Mois)	%	Variation	
					Var N/N-1	%
Ventes de marchandises et de services						
-Coût d'achat des marchandises vendues						
Marge commerciale						
Production vendue	152 024	100,00	110 153	100,00	41 871	38,00
7060100000 - Prestations de serv. a 20..	152 014	100,00	110 153	100,00	41 861	38,00
7091000000 - Rrr s/prod.fnis (france)	10				10	
+Production immobilisée						
+ ou - Production stockée						
= Production de l'exercice	152 024	100,00	110 153	100,00	41 871	38,00
-Achats stockés	81 706	54,00	61 054	55,00	20 652	34,00
6010000000 - Achats mp	66 744	44,00	49 171	45,00	17 573	36,00
6011000000 - Achats mp CEE	9 557	6,00	14 992	14,00	-5 434	-36,00
6011300000 - Achats mp autres	2 586	2,00			2 586	
6012000000 - Achats mp Export			3 064	3,00	-3 064	-100,00
6031000000 - Vanation stock matieres	2 819	2,00	-6 172	-6,00	8 991	-146,00
-Achats d'études et prestations de services	32 183	21,00	9 666	9,00	22 517	233,00
6040000000 - Prestations services	32 183	21,00	9 666	9,00	22 517	233,00
-Achats de matériel, équipements et travaux						
Marge brute de production	38 135	25,00	39 434	36,00	-1 299	-3,00
Chiffre d'affaires	152 024	100,00	110 153	100,00	41 871	38,00
Marge globale (Commerciale + Production)	38 135	25,00	39 434	36,00	-1 299	-3,00
-Autres achats et charges externes	38 963	26,00	37 511	34,00	1 452	4,00
6063000000 - Fourn.entret. p.o.	3 015	2,00	10		3 005	29 405,00
6064000000 - Fournitures administrativ..	154		59		95	161,00
6122000000 - Credit bail nbb lease	1 802	1,00	1 210	1,00	592	49,00
6132000000 - Locations immobilieres			1 252	1,00	-1 252	-100,00
6132100000 - Location sci jopamy	9 120	6,00	9 120	8,00		
6135000000 - Locations mobilieres	595		618	1,00	-23	-4,00
6135100000 - Hebergement site internet	2 254	1,00	2 200	2,00	54	2,00
6135120000 - Location greke	913	1,00	678	1,00	235	35,00
6135200000 - Abonnement adobe	864	1,00	700	1,00	164	24,00
6140000000 - Charges locatives	480		826	1,00	-346	-42,00
6155000000 - Entret.repar.mobilieres			50		-50	-100,00
6160000000 - Primes d assurance	813	1,00	807	1,00	6	1,00
6160100000 - Assurance Ami 3F	498		452		45	10,00
6162000000 - Assurance chubb european	204		204			
6163000000 - Assurance grenke			99		-99	-100,00
6164000000 - Assurance nbb lease			108		-108	-100,00
6185000000 - Frais de colloques, semin..			132		-132	-100,00
6226000000 - Honoraires divers	2 765	2,00			2 765	
6226100000 - Honoraire comptabilite			2 060	2,00	-2 060	-100,00
6226200000 - Honoraire social			572	1,00	-572	-100,00

MD

JM

SOLDES INTERMÉDIAIRES DE LA MISSION DE PRÉSENTATION DES COMPTES

2 M DESIGN COMMUNICATION

du 01/04/2022 au 31/03/2023

	31/03/2023 (12 Mois)		31/03/2022 (12 Mois)		Variation	
		%		%	Var N/N-1	%
6227000000 - Frais d'actes	-46		100		-146	-146,00
6228000000 - Honoraires divers			200		-200	-100,00
6230000000 - Publicité	16		531		-515	-97,00
6233000000 - Foires et exposition	6 308	4,00			6 308	
6238000000 - Divers (pourboires, dons..)			1 936	2,00	-1 936	-100,00
6241000000 - Transport sur achats	1 835	1,00	1 407	1,00	428	30,00
6242000000 - Transp / ventes	428		999	1,00	-571	-57,00
6251000000 - Déplacements missions	4 485	3,00	5 970	5,00	-1 484	-25,00
6256000000 - Missions	190				190	
6257000000 - Reception			535		-535	-100,00
6260000000 - Frais poste & telecommu.	1 317	1,00	2 632	2,00	-1 315	-50,00
6261000000 - Telephone			198		-198	-100,00
6270000000 - Services bancaires			742	1,00	-742	-100,00
6275000000 - Services bancaires	564				564	
6281000000 - Cotisations	389		1 105	1,00	-716	-65,00
Valeur ajoutée (VA)	-827	-1,00	1 923	2,00	-2 750	-143,00
+Subventions d'exploitation	4 667	3,00	6 333	6,00	-1 667	-26,00
7400000000 - Subvention d'exploitation	4 667	3,00	6 333	6,00	-1 667	-26,00
-Charges du personnel (Salaires & cotisations..)	8 312	5,00	11 912	11,00	-3 600	-30,00
6411000000 - Remuneration	8 794	6,00	10 925	10,00	-2 130	-20,00
6412000000 - Remun.conges payes cicpv	-535		315		-850	-270,00
6414000000 - Indem et avantag divers			500		-500	-100,00
6451000000 - Urssaf sur salaire	59		73		-13	-18,00
6458100000 - Charges sur cp	-7		2		-9	-479,00
6475000000 - Aist			98		-98	-100,00
-Impôts, taxes et versements assimilés	1 245	1,00	606	1,00	639	105,00
6351110000 - CFE	1 245	1,00	606	1,00	639	105,00
Excédent brut d'exploitation (EBE)	-5 718	-4,00	-4 262	-4,00	-1 456	34,00
+Autres produits d'exploitation	43		2		41	2 700,00
7580000000 - Prod.div gestion courante	43		2		41	2 700,00
-Autres charges d'exploitation	3		285		-281	-99,00
6540000000 - Creances perdues			280		-280	-100,00
6580000000 - Charg diverses gest.coura	3		5		-1	-27,00
+Reprises sur amortissements et provisions d'.						
+Transferts de charges d'exploitation			51		-51	-100,00
7910000000 - Transf.de charges exploit			51		-51	-100,00
-Dotations aux amortissements et provisions d.	1 120	1,00	972	1,00	148	15,00
6811100000 - Dotation immob.incorp	500		500			
6811200000 - Dotations aux amortisseme	620		472		148	31,00
Résultat d'exploitation	-6 799	-4,00	-5 466	-5,00	-1 333	24,00
Produits financiers	8		20		-12	-61,00
7680000000 - Autres produits financier..	8		20		-12	-61,00

LIASSE FISCALE

177

- SOLDES INTERMÉDIAIRES DE GESTION DÉTAILLÉS

2 M DESIGN COMMUNICATION

du 01/04/2022 au 31/03/2023

	31/03/2023 (12 Mois)		31/03/2022 (12 Mois)		Variation	
		%		%	Var N/N-1	%
-Charges financières						
Résultat financier	8		20		-12	-61,00
+/- Quote-parts sur opérations faites en comm..						
Résultat courant avant impôts (RCAI)	-6 791	-4,00	-5 445	-5,00	-1 346	25,00
Produits exceptionnels						
-Charges exceptionnelles						
Résultat exceptionnel						
-Impôt sur les bénéfices (impôt sur les socié..)						
-Participation salariale						



Imprimés fiscaux

27/7

IMPÔT SUR LES SOCIÉTÉS

N° 2065 bis-SD
2023

Formulaire obligatoire
l'art. 223 du code général des impôts

ANNEXE AU FORMULAIRE N° 2065-SD

Si déposée avec le bilan

I RÉPARTITION DES PRODUITS DES ACTIONS ET PARTS SOCIALES, AINSI QUE DES REVENUS ASSIMILÉS DISTRIBUÉS

Montant global brut des distributions ⁽¹⁾ payées par la société elle-même	a	payées par un établissement chargé du service des titres	b
Montant des distributions correspondant à des rémunérations ou avantages dont la société ne désigne pas le (les) bénéficiaire (s)	c		
Montant des prêts, avances ou acomptes consentis aux associés, actionnaires et porteurs de parts, soit directement, soit par personnes interposées	d		
	e		
Montant des distributions autres que celles visées en (a), (b), (c) et (d) ci-dessus ⁽³⁾	f		
	g		
	h		
Montant des revenus distribués éligibles à l'abattement de 40% prévu au 2° du 3 de l'article 158 du CGI	i		
Montant des revenus distribués non éligibles à l'abattement de 40% prévu au 2° du 3 de l'article 158 du CGI	j		
Montant des revenus répartis	Total (a à h)		

J RÉMUNÉRATIONS NETTES VERSÉES AUX MEMBRES DE CERTAINES SOCIÉTÉS (si ce cadre est insuffisant, joindre un état du même modèle)

Nom, prénoms, domicile et qualité (art. 48-1 à 6 ann. III au CGI):		Sommes versées, au cours de la période retenue pour l'assiette de l'impôt sur les sociétés, à chaque associé, gérant ou non, désigné col.1, à titre de traitements, émoluments, indemnités, remboursements forfaitaires de frais ou autres rémunérations de ses fonctions dans la société.						
		Nombre de parts sociales appartenant à chaque associé en toute propriété ou en usufruit.	Année au cours de laquelle le versement a été effectué	à titre de traitements, émoluments et indemnités proprement dits	à titre de frais de représentation, de mission et de déplacement		à titre de frais professionnels autres que ceux visés dans les colonnes 5 et 6	
Indemnités forfaitaires	Remboursements				Indemnités forfaitaires	Remboursements		
1		2	3	4	5	6	7	8
MOUTTE 11 83500	Josiane Lotissement Les Hauts de Coste Chaude LA SEYNE SUR MER	250	2022					
MOUTTE 11 83500	Josiane Lotissement Les Hauts de Coste Chaude LA SEYNE SUR MER	250	2023					
MOUTTE 11 83500	Mylène Gérant Lotissement Les Hauts De Coste Chaude LA SEYNE SUR MER	250	2022					
MOUTTE 11 83500	Mylène Gérant Lotissement Les Hauts De Coste Chaude LA SEYNE SUR MER	250	2023					

K DIVERS

* NOM ET ADRESSE DU PROPRIÉTAIRE DU FONDS (en cas de gérance libre)

* ADRESSES DES AUTRES ETABLISSEMENTS (si ce cadre est insuffisant, joindre un état du même modèle)

MD

L CADRE NE CONCERNANT QUE LES ENTREPRISES PLACÉES SOUS LE RÉGIME SIMPLIFIÉ D'IMPOSITION

RÉMUNÉRATIONS

MOINS-VALUES A LONG TERME IMPOSÉES À 0 %, 15% ou 19 %

0% 15% 19%

Montant brut des salaires, abstraction faite des sommes comprises dans les DSN et versées aux apprentis sous contrat et aux handicapés ^(a)

MVLT restant à reporter à l'ouverture de l'exercice

MVLT imputée sur les PVLT de l'exercice

MVLT réalisée au cours de l'exercice

MVLT restant à reporter

Rétrocessions d'honoraires, de commissions et de courtages ^(b)

M CADRE NE CONCERNANT QUE LES ORGANISMES BENEFICIAIRES DE DONS (article 222 bis du CGI)

Montant cumulé des dons et versements mentionnés sur les reçus, attestations ou tous autres documents et perçus au titre de l'exercice

Nombre de reçus, attestations ou tous autres documents délivrés au titre de l'exercice

5/9

Désignation de l'entreprise	2 M DESIGN COMMUNICATION				Néant *		
Adresse de l'entreprise	453 Chemin	DE LA FARLEDE	83500	SEYNE SUR MER (LA)			
SIRET	8 3 8 9 0 2 9 7 1 0 0 0 1 2						
Durée de l'exercice en nombre de mois *	12		Durée de l'exercice précédent *	12			
					Exercice N clos le 2023-03-31		
ACTIF							
					Brut		
					Amortissements – Provisions		
					Net		
					1		
					2		
					3		
ACTIF IMMOBILISÉ	Immobilisations incorporelles	Fonds commercial *	010	012			
		Autres *	014	1 500	016	1 373	127
	Immobilisations corporelles *		028	3 102	030	1 106	1 996
	Immobilisations financières * (1)		040	525	042		525
	Total I (5)		044	5 127	048	2 479	2 648
ACTIF CIRCULANT	STOCKS	Matières premières, approvisionnements, en cours de production *	050	4 931	052		4 931
		Marchandises *	060		062		
	Avances et acomptes versés sur commandes		064		066		
	Créances (2)	Clients et comptes rattachés *	068	18 268	070		18 268
		Autres * (3)	072	27 221	074		27 221
	Valeurs mobilières de placement		080		082		
	Disponibilités		084	18 862	086		18 862
	Charges constatées d'avance *		092	2 665	094		2 665
Total II		096	71 948	098		71 948	
Total général (I + II)		110	77 075	112	2 479	74 596	
PASSIF							
					Exercice N		
					NET		
					1		
CAPITAUX PROPRES	Capital social ou individuel *			120		2 000	
	Écarts de réévaluation			124			
	Réserve légale			126		200	
	Réserves réglementées *			130			
	Autres réserves	(dont réserve relative à l'achat d'œuvres originales d'artistes vivants) *	131) 132		
	Report à nouveau			134		52 111	
	Résultat de l'exercice			136		(6 791)	
	Subventions d'investissement			137			
	Provisions réglementées			140			
	Total I			142		47 520	
Provisions pour risques et charges			154				
DETTES (4)	Emprunts et dettes assimilées			156			
	Avances et acomptes reçus sur commandes en cours			164			
	Fournisseurs et comptes rattachés *			166		17 729	
	Autres dettes	(dont comptes courants d'associés de l'exercice N	169	4 531) 172	9 347	
	Produits constatés d'avance			174			
Total III			176		27 076		
Total général (I + II + III)			180		74 596		
RENOVOIS	(1) Dont immobilisations financières à moins d'un an	193		(4) Dont dettes à plus d'un an	195		
	(2) Dont créances à plus d'un an	197		Coût de revient des immobilisations acquises ou créées au cours de l'exercice *	182		
	(3) Dont compte courant d'associés débiteurs	199		(5) Prix de vente hors TVA des immobilisations cédées au cours de l'exercice *	184		

* Des explications concernant cette rubrique figurent dans la notice n° 2033-NOT-SD

Formulaire obligatoire (article 302 septies A bis du Code général des impôts)		Désignation de l'entreprise 2 M DESIGN COMMUNICATION		Néant		
		Formulaire déposé au titre de l'IR 018		Exercice N clos le		
A – RÉSULTAT COMPTABLE				2023-03-31		
PRODUITS D'EXPLOITATION	Ventes de marchandises *		209	210		
	Production vendue	{ Biens dont export et livraisons intracommunautaires	{ 215	214	10	
		Services *	{ 217	218	152 014	
	Production stockée *	(Variation du stock en produits intermédiaires produits finis et en cours de production)		222		
	Production immobilisée *			224		
	Subventions d'exploitations reçues			226	4 667	
	Autres produits			230	43	
Total des produits d'exploitation hors TVA (I)				232	156 733	
CHARGES D'EXPLOITATION	Achats de marchandises * (y compris droits de douane)			234		
	Variation de stocks (marchandises) *			236		
	Achats de matières premières et autres approvisionnements * (y compris droits de douane)			238	78 887	
	Variation de stock (matières premières et approvisionnements) *			240	2 819	
	Autres charges externes *	(dont crédit-bail - mobilier 1 802 - immobilier)		242	71 146	
	Impôts taxes et versements assimilés	(dont taxe professionnelle CFE et CVAE *	243	1 245)	244	1 245
	Remunérations du personnel *			250	8 260	
	Charges sociales (cf renvoi 380)			252	53	
	Dotations aux amortissements *			254	1 120	
	Dotations aux provisions			256		
Autres charges	{ dont provisions fiscales pour implantations commerciales à l'étranger *	259		262	3	
	{ dont cotisations versées aux organisations syndicales et professionnelles	260				
Total des charges d'exploitation (II)				264	163 532	
1 – RÉSULTAT D'EXPLOITATION (I – II)				270	(6 799)	
Produits financiers (III)	280	8		Charges financières (V)	294	
Produits exceptionnels (IV)					290	
Charges exceptionnelles (VI)	{	dont amortissements des souscriptions dans des PME innovantes (art 217 octies)	347		300	
	{	dont amortissements exceptionnels de 25 % des constructions nouvelles (art 39 quinquies D)	348			
Impôt sur les bénéfices * (VII)					306	
2 – BÉNÉFICES OU PERTES Produits (I + III + IV) – Charges (II + V + VI + VII)				310	(6 791)	
B – RÉSULTAT FISCAL		Reporter le bénéfice comptable col 1 le déficit comptable col 2		312	314	
REINTEGRATIONS	Remunérations et avantages personnels non déductibles *			316		
	Amortissements excédentaires (art 39-4 du CGI) et autres amortissements non déductibles			318		
	Provisions non déductibles *			322		
	Impôts et taxes non déductibles * (cf page 7 de la notice n° 2033-NOT-SD)			324		
	Divers* dont intérêts excédentaires des cptes-cis d'associés	247	Ecarts de valeurs liquidatives sur OPC	248	330	
	Fraction des loyers à réintégrer dans le cadre d'un crédit-bail immobilier et de levée d'option		(Part de loyers dispensée de réintégration (art 239 sexies D)	249	251	
	Charges afférentes à l'activité relevant du régime optionnel de taxation au tonnage des entreprises de transport maritime				998	
	Résultat fiscal afférent à l'activité relevant du régime optionnel de taxation au tonnage des entreprises de transport maritime				999	
	Produits afférents à l'activité relevant du régime optionnel de taxation au tonnage des entreprises de transport maritime				997	
	DEDUCTIONS	Entreprises nouvelles (44 sexies)	986	ZFU – TE (44 octies A)	987	342
Reprise d'entreprises en difficulté (44 septies)		981	JEI (44 sexies A)	989		
ZRD (44 terdecies)		127	ZRR (44 quindécies)	138		
Bassions d'emploi à redynamiser (44 duodécies)		991	Investissements outre-mer	344		
ZFANG (44 quaterdecies)		345				
BUD (44 sexdecies)		992	Zone de développement prioritaire (44 septdecies)	993		
Créance due au titre du report en arrière du déficit				346	350	
Deduction exceptionnelle (art 39 decies)				655		
Deduction exceptionnelle (art 39 decies A)				643		
Deduction exceptionnelle (art 39 decies B)				645		
Deduction exceptionnelle (art 39 decies C)				647		
Deduction exceptionnelle (art 39 decies D)				648		
Deduction exceptionnelle simulateur de conduite (art 39 decies E)				641		
Deductions exceptionnelles (art 39 decies F)				990		
Deduction exceptionnelle (art 39 decies G)				649		
RÉSULTAT FISCAL AVANT IMPUTATION DES DÉFICITS ANTÉRIEURS				352	354	
Déficits		Déficit de l'exercice reporté en arrière *		356		
	Déficits antérieurs reportables *			360		
RÉSULTAT FISCAL APRÈS IMPUTATION DES DÉFICITS				370	372	

		29 671
		24 293
		0
		0
		0

1) Cette case correspond au montant porté sur la ligne 870 du tableau n° 2033-D-SD déposé au titre de l'exercice précédent.
 * Des explications concernant ces rubriques figurent dans la notice n° 2033-NOT-SD
 (2) Indiquer sur un feuillet séparé, l'identification opération par opération, du nom de la société (et son n° SIREN) dont proviennent les déficits et le montant du transfert.

3 77

Formulaire obligatoire (article 302 septies A bis du Code général des impôts)		Désignation de l'entreprise		Néant <input checked="" type="checkbox"/>	
Exercice ouvert le		et clos le		Données en nombre de mois	
DÉCLARATION DES EFFECTIFS					
Effectif moyen du personnel *					376
Dont apprentis					657
Dont handicapés					651
Effectifs affectés à l'activité artisanale					861
CALCUL DE LA VALEUR AJOUTÉE					
I – Chiffre d'affaires de référence CVAE					
Ventes de produits fabriqués, prestations de services et marchandises					108
Redevances pour concessions, brevets, licences et assimilées					118
Plus-values de cession d'immobilisations corporelles ou incorporelles si rattachées à une activité normale et courante					119
Refacturations de frais inscrites au compte de transfert de charges					105
			TOTAL 1		106
II – Autres produits à retenir pour le calcul de la valeur ajoutée					
Autres produits de gestion courante (hors quotes-parts de résultat sur opérations faites en commun)					115
Production immobilisée à hauteur des seules charges déductibles ayant concouru à sa formation					143
Subventions d'exploitation reçues					113
Variation positive des stocks					111
Transferts de charges déductibles de la valeur ajoutée					116
Rentrées sur créances amorties lorsqu'elles se rapportent au résultat d'exploitation					153
			TOTAL 2		144
III – Charges à retenir pour le calcul de la valeur ajoutée ⁽¹⁾					
Achats					121
Variation négative des stocks					145
Services extérieurs, à l'exception des loyers et des redevances					125
Loyers et redevances, à l'exception de ceux afférents à des immobilisations corporelles mises à disposition dans le cadre d'une convention de location-gérance ou de crédit-bail ou encore d'une convention de location de plus de 6 mois.					310
Taxes déductibles de la valeur ajoutée					133
Autres charges de gestion courante (hors quotes-parts de résultat sur opérations faites en commun)					148
Charges déductibles de la valeur ajoutée afférente à la production immobilisée déclarée					128
Fraction déductible de la valeur ajoutée des dotations aux amortissements afférentes à des immobilisations corporelles mises à disposition dans le cadre d'une convention de location-gérance ou de crédit-bail ou encore d'une convention de location de plus de 6 mois					135
Moins-values de cession d'immobilisations corporelles ou incorporelles si rattachées à une activité normale et courante					150
			TOTAL 3		152
IV – Valeur ajoutée produite					
Calcul de la valeur ajoutée				(Total 1 + Total 2 - Total 3)	137
V – Cotisation sur la valeur ajoutée des entreprises					
Valeur ajoutée assujettie à la CVAE (à reporter sur le formulaire n° 1330-CVAE-SD pour les multi-établissements et sur les formulaires n° 1329-AC et 1329-DEF). Si la VA calculée est négative, il convient de reporter un montant égal à 0 au cadre C des formulaires n° 1329-AC et 1329-DEF					117
Cadre réservé au mono-établissement au sens de la CVAE					
Les entreprises effectuant uniquement des opérations à caractères agricoles n'entrant pas dans le champ de la CVAE ne doivent pas compléter ce cadre.					
Si vous êtes assujettis à la CVAE et mono-établissement au sens de la CVAE (cf. notice du formulaire n° 1330-CVAE-SD), veuillez compléter le cadre ci-dessous et la case 117, vous serez alors dispensés du dépôt du formulaire n° 1330-CVAE-SD.					
Mono-établissement au sens de la CVAE, cocher la case ci-contre	020				<input type="checkbox"/>
Chiffre d'affaires de référence CVAE (report de la ligne 106, le cas échéant ajusté à 12 mois)	022			Effectifs au sens de la CVAE *	023
Chiffre d'affaires du groupe économique (entreprises répondant aux conditions de détention fixées à l'article 223 A du CGI)					026
Période de référence	024			016	
Date de cessation					

⁽¹⁾ Attention, il ne doit pas être tenu compte dans les lignes 121 à 148 des charges déductibles de la valeur ajoutée, afférentes à la production immobilisée déclarée ligne 143 portées en ligne 128.

* Des explications concernant ces rubriques figurent dans la notice n° 2033-NOT-SD, au § « Déclaration des effectifs » et dans la notice n° 1330-CVAE-SD, au § « Répartition des salariés »

N° de dépôt

(liste des personnes ou groupements de personnes de droit ou de fait détenant directement au moins 10 % du capital de la société)

Néant

Exercice clos le 2023-03-31 SIREN 838902971

Dénomination de l'entreprise 2 M DESIGN COMMUNICATION

Adresse (voie) 453 Chemin DE LA FARLEDE

Code postal 83500 Ville SEYNE SUR MER (LA)

NOMBRE TOTAL D'ASSOCIÉS OU ACTIONNAIRES PERSONNES MORALES DE L'ENTREPRISE	901	NOMBRE TOTAL DE PARTS OU DACTIONS CORRESPONDANTES	902
NOMBRE TOTAL D'ASSOCIÉS OU ACTIONNAIRES PERSONNES PHYSIQUES DE L'ENTREPRISE	903	NOMBRE TOTAL DE PARTS OU DACTIONS CORRESPONDANTES	904

I - CAPITAL DÉTENU PAR LES PERSONNES MORALES :

(1) Lorsque le nombre d'associés excède le nombre de lignes de l'imprimé, utiliser un ou plusieurs tableaux supplémentaires. Dans ce cas, il convient de numéroter chaque tableau en haut et à gauche de la case prévue à cet effet et de porter le nombre total de tableaux souscrits en bas à droite de cette même case.
(2) Indiquer M pour Monsieur, MME pour Madame.
Des explications concernant cette rubrique figurent dans la notice n° 2033-NOT-SD

II - CAPITAL DÉTENU PAR LES PERSONNES PHYSIQUES :

Titre(2) Mme Nom patronymique MOUTTE Prénom(s) Josiane

Nom marital BACCELLI % de détention 50 No de parts ou actions 250

Naissance Date 1953-02-11 N° de département 83 Commune LA SEYNE SUR MER Pays FRANCE

Adresse N° 11 Voie Lotissement Les Hauts de Coste Chaude

Code Postal 83500 Commune LA SEYNE SUR MER Pays FRANCE

Titre(2) Mme Nom patronymique MOUTTE Prénom(s) Mylene

Nom marital % de détention 50 No de parts ou actions 250

Naissance Date 1984-03-11 N° de département 83 Commune LA SEYNE SUR MER Pays FRANCE

Adresse N° 11 Voie Lotissement Les Hauts De Coste Chaude

Code Postal 83500 Commune LA SEYNE SUR MER Pays FRANCE

(1) Lorsque le nombre d'associés excède le nombre de lignes de l'imprimé, utiliser un ou plusieurs tableaux supplémentaires. Dans ce cas, il convient de numéroter chaque tableau en haut et à gauche de la case prévue à cet effet et de porter le nombre total de tableaux souscrits en bas à droite de cette même case.

777

N° de dépôt

(liste des personnes ou groupements de personnes de droit ou de fait dont la société détient
directement au moins 10 % du capital)

Néant

Exercice clos le 2023-03-31

SIREN 838902971

Dénomination de l'entreprise 2 M DESIGN COMMUNICATION

Adresse (voie) 453 Chemin DE LA FARLEDE

Code postal 83500 Ville SEYNE SUR MER (LA)

I-NOMBRE TOTAL DE FILIALES DÉTENUES PAR L'ENTREPRISE :

905

0