

Bordereau attestant l'exactitude des informations - LYON - 6901 - Documents comptables (B-S) -  
Dépôt le 30/10/2024 - B2024/058177 - 2014 B 07057 - 808 623 581 - 2CLM

**SARL 2CLM**

95 ROUTE DE LYON


69610 ST GENIS L ARGENTIERE

*Exercice du 01/04/2023 au 31/03/2024*

# Comptes annuels



*Pour copie  
certifiée conforme.  
Le Gérant*



Activité : HOLDING

N° SIRET : 80862358100028

Code APE : 6420Z

## Bilan Actif

		31/03/2024			31/03/2023
		Brut	Amort. et Dépréc.	Net	Net
	Capital souscrit non appelé ( I )				
ACTIF IMMOBILISE	<b>IMMOBILISATIONS INCORPORELLES</b>				
	Frais d'établissement				
	Frais de développement				
	Concessions brevets droits similaires				
	Fonds commercial (1)				
	Autres immobilisations incorporelles				
	Avances et acomptes				
	<b>IMMOBILISATIONS CORPORELLES</b>				
	Terrains				
	Constructions				
Installations techniques, mat. et outillage indus.					
Autres immobilisations corporelles	343	127	216	330	
Immobilisations en cours					
Avances et acomptes					
<b>IMMOBILISATIONS FINANCIERES (2)</b>					
Participations évaluées selon mise en équival.					
Autres participations	174 369		174 369	174 369	
Créances rattachées à des participations					
Autres titres immobilisés					
Prêts					
Autres immobilisations financières					
	<b>TOTAL ( II )</b>	<b>174 712</b>	<b>127</b>	<b>174 585</b>	<b>174 699</b>
ACTIF CIRCULANT	<b>STOCKS ET EN-COURS</b>				
	Matières premières, approvisionnements				
	En-cours de production de biens				
	En-cours de production de services				
	Produits intermédiaires et finis				
	Marchandises				
	<b>Avances et Acomptes versés sur commandes</b>				
	<b>CREANCES (3)</b>				
	Créances clients et comptes rattachés	18 883		18 883	13 056
	Autres créances	329 327		329 327	174 743
Capital souscrit appelé, non versé					
<b>VALEURS MOBILIERES DE PLACEMENT</b>					
<b>DISPONIBILITES</b>	77 872		77 872	59 811	
COMPTES DE REGULARISATION	Charges constatées d'avance				
	<b>TOTAL ( III )</b>	<b>426 082</b>		<b>426 082</b>	<b>247 610</b>
	Frais d'émission d'emprunt à étaler ( IV )				
Primes de remboursement des obligations ( V )					
Ecart de conversion actif ( VI )					
	<b>TOTAL ACTIF ( I à VI )</b>	<b>600 793</b>	<b>127</b>	<b>600 667</b>	<b>422 309</b>

(1) dont droit au bail

(2) dont immobilisations financières à moins d'un an

(3) dont créances à plus d'un an


## Bilan Passif

		31/03/2024	31/03/2023
Capitaux Propres	Capital social ou individuel Primes d'émission, de fusion, d'apport ... Ecart de réévaluation	152 960	152 960
	<b>RESERVES</b>		
	Réserve légale	15 296	15 296
	Réserves statutaires ou contractuelles		
	Réserves réglementées		
	Autres réserves	228 000	90 702
	Report à nouveau		
	<b>Résultat de l'exercice</b>	<b>177 109</b>	<b>137 298</b>
	Subventions d'investissement Provisions réglementées		
		<b>Total des capitaux propres</b>	<b>573 365</b>
Autres fonds propres	Produits des émissions de titres participatifs Avances conditionnées		
	<b>Total des autres fonds propres</b>		
Provisions	Provisions pour risques Provisions pour charges		
	<b>Total des provisions</b>		
DETTES (1)	<b>DETTES FINANCIERES</b>		
	Emprunts obligataires convertibles		
	Autres emprunts obligataires		
	Emprunts dettes auprès des établissements de crédit (2)		
	Emprunts et dettes financières divers (3)	7 441	7 402
	Avances et acomptes reçus sur commandes en cours		
	<b>DETTES D'EXPLOITATION</b>		
	Dettes fournisseurs et comptes rattachés	3 037	3 953
	Dettes fiscales et sociales	16 824	14 698
	<b>DETTES DIVERSES</b>		
Dettes sur immobilisations et comptes rattachés			
Autres dettes			
	Produits constatés d'avance (1)		
	<b>Total des dettes</b>	<b>27 302</b>	<b>26 053</b>
	Ecart de conversion passif		
	<b>TOTAL PASSIF</b>	<b>600 667</b>	<b>422 309</b>
	Résultat de l'exercice exprimé en centimes	177 108,82	137 297,74
(1)	Dettes et produits constatés d'avance à moins d'un an	27 302	26 053
(2)	Dont concours bancaires courants, et soldes créditeurs de banques et CCP		
(3)	Dont emprunts participatifs		

## Compte de Résultat

1/2

				31/03/2024	31/03/2023
		France	Exportation	12 mois	12 mois
PRODUITS D'EXPLOITATION	Ventes de marchandises				
	Production vendue (Biens)				
	Production vendue (Services et Travaux)	52 768		52 768	39 948
	<b>Montant net du chiffre d'affaires</b>	<b>52 768</b>		<b>52 768</b>	<b>39 948</b>
PRODUITS D'EXPLOITATION	Production stockée				
	Production immobilisée				
	Subventions d'exploitation				
	Reprises sur provisions et amortissements, transfert de charges			4 575	1 760
	Autres produits				
	<b>Total des produits d'exploitation (1)</b>			<b>57 343</b>	<b>41 708</b>
	CHARGES D'EXPLOITATION	Achats de marchandises			
Variation de stock					
Achats de matières et autres approvisionnements					
Variation de stock					
Autres achats et charges externes				6 218	13 968
Impôts, taxes et versements assimilés				1 059	488
Salaires et traitements				10 469	10 180
Charges sociales du personnel				2 737	2 775
Cotisations personnelles de l'exploitant					
Dotations aux amortissements :					
- sur immobilisations				114	13
- charges d'exploitation à répartir					
Dotations aux dépréciations :					
- sur immobilisations					
- sur actif circulant					
Dotations aux provisions					
Autres charges			3 241	1	
<b>Total des charges d'exploitation (2)</b>			<b>23 837</b>	<b>27 424</b>	
<b>RESULTAT D'EXPLOITATION</b>				<b>33 506</b>	<b>14 284</b>

Pour copie certifiée conforme.  
Le Gérant, 

## Compte de Résultat

2/2

		31/03/2024	31/03/2023
<b>RESULTAT D'EXPLOITATION</b>		<b>33 506</b>	<b>14 284</b>
Opéra. comm.	Bénéfice attribué ou perte transférée Perte supportée ou bénéfice transféré		
PRODUITS FINANCIERS	De participations (3) D'autres valeurs mobilières et créances d'actif immobilisé (3) Autres intérêts et produits assimilés (3) Reprises sur provisions et dépréciations et transferts de charges Différences positives de change Produits nets sur cessions de valeurs mobilières de placement	171 579	10 635
	<b>Total des produits financiers</b>	<b>171 579</b>	<b>10 635</b>
CHARGES FINANCIERES	Dotations aux amortissements, aux dépréciations et aux provisions Intérêts et charges assimilées (4) Différences négatives de change Charges nettes sur cessions de valeurs mobilières de placement	24 481	2
	<b>Total des charges financières</b>	<b>24 481</b>	<b>2</b>
<b>RESULTAT FINANCIER</b>		<b>147 098</b>	<b>10 632</b>
<b>RESULTAT COURANT AVANT IMPOTS</b>		<b>180 604</b>	<b>24 917</b>
PRODUITS EXCEPTIONNELS	Sur opérations de gestion Sur opérations en capital Reprises sur provisions et dépréciations et transferts de charges		144 000
	<b>Total des produits exceptionnels</b>		<b>144 000</b>
CHARGES EXCEPTIONNELLES	Sur opérations de gestion Sur opérations en capital Dotations aux amortissements, aux dépréciations et aux provisions		30 580
	<b>Total des charges exceptionnelles</b>		<b>30 580</b>
<b>RESULTAT EXCEPTIONNEL</b>			<b>113 420</b>
PARTICIPATION DES SALARIES IMPOTS SUR LES BENEFICES		3 495	1 039
<b>TOTAL DES PRODUITS</b>		<b>228 922</b>	<b>196 343</b>
<b>TOTAL DES CHARGES</b>		<b>51 813</b>	<b>59 045</b>
<b>RESULTAT DE L'EXERCICE</b>		<b>177 109</b>	<b>137 298</b>
(1) dont produits afférents à des exercices antérieurs			
(2) dont charges afférentes à des exercices antérieurs			
(3) dont produits concernant les entreprises liées			
(4) dont intérêts concernant les entreprises liées			

## Règles et Méthodes Comptables

Annexe au bilan avant répartition de l'exercice clos le 31/03/2024, dont le total est de 600 667 euros.  
et au compte de résultat de l'exercice présenté sous forme de liste, dégagant un résultat de 177 109 euros.

L'exercice a une durée de 12 mois recouvrant la période du 01/04/2023 au 31/03/2024.

Les notes ou tableaux ci-après font partie intégrante des comptes annuels.

Les comptes annuels de l'exercice ont été établis conformément au règlement de l'Autorité des Normes Comptables n°2016-07 du 4 novembre 2016 à jour des différents règlements complémentaires à la date de l'établissement des dits comptes annuels.

Les conventions comptables ont été appliquées avec sincérité dans le respect du principe de prudence conformément aux hypothèses de base :

- continuité de l'exploitation.
- permanence des méthodes comptables d'un exercice à l'autre.
- indépendance des exercices.

et conformément aux règles générales d'établissement et de présentation des comptes annuels.

La méthode de base retenue pour l'évaluation des éléments inscrits en comptabilité est la méthode des coûts historiques.

Seules sont exprimées les informations significatives. Sauf mention, les montants sont exprimés en Euro.

Aucun changement dans les méthodes d'évaluation et dans les méthodes de présentation n'a été apporté.

### Immobilisations

Les immobilisations corporelles et incorporelles sont évaluées à leur coût d'acquisition pour les actifs acquis à titre onéreux, à leur coût de production pour les actifs produits par l'entreprise, à leur valeur vénale pour les actifs acquis à titre gratuit et par voie d'échange.

Le coût d'une immobilisation est constitué de son prix d'achat, y compris les droits de douane et taxes non récupérables, après déduction des remises, rabais commerciaux et escomptes de règlement de tous les coûts directement attribuables engagés pour mettre l'actif en place et en état de fonctionner selon l'utilisation prévue. Les droits de mutation, honoraires ou commissions et frais d'actes liés à l'acquisition, ne sont pas rattachés à ce coût d'acquisition. Tous les coûts qui ne font pas partie du prix d'acquisition de l'immobilisation et qui ne peuvent pas être rattachés directement aux coûts rendus nécessaires pour mettre l'actif en place et en état de fonctionner conformément à l'utilisation prévue, sont comptabilisés en charges.

Les amortissements pour dépréciation sont calculés suivant le mode linéaire ou dégressif en fonction de la durée normale d'utilisation des biens.

Les éléments non amortissables de l'actif immobilisé sont inscrits pour leur valeur brute constituée par le coût d'achat hors frais accessoires. Lorsque la valeur d'inventaire est inférieure à la valeur brute, une provision pour dépréciation est constituée du montant de la différence.


### Stocks et en cours

Les coûts d'acquisition des stocks comprennent le prix d'achat, les droits de douane et autres taxes, à l'exclusion des taxes ultérieurement récupérables par l'entité auprès des administrations fiscales, ainsi que les frais de transport, de manutention et autres coûts directement attribuables au coût de revient des matières premières, des marchandises, des encours de production et des produits finis. Les rabais commerciaux, remises, escomptes de règlement et autres éléments similaires sont déduits pour déterminer les coûts d'acquisition.

Les stocks sont évalués suivant la méthode du premier entré, premier sorti. Pour des raisons pratiques et sauf écart significatif, le dernier prix d'achat connu a été retenu. Une dépréciation des stocks égale à la différence entre la valeur brute déterminée suivant les modalités indiquées ci-dessus et le cours du jour ou la valeur de réalisation déduction faite des frais proportionnels de vente, est prise en compte lorsque cette valeur brute est supérieure à l'autre terme énoncé.

### Créances

Les créances sont valorisées à leur valeur nominale. Une dépréciation est pratiquée lorsque la valeur d'inventaire est inférieure à la valeur comptable.

Pour copie certifiée conforme.  
Le Gérant, 

## Faits caractéristiques

### Autres éléments significatifs

## Immobilisations

	Valeurs brutes début d'exercice	Mouvements de l'exercice				Valeurs brutes au 31/03/2024
		Augmentations		Diminutions		
		Réévaluations	Acquisitions	Virt p.à p.	Cessions	
<b>INCORPORELLES</b>						
Frais d'établissement et de développement						
Autres						
<b>TOTAL IMMOBILISATIONS INCORPORELLES</b>						
<b>CORPORELLES</b>						
Terrains						
Constructions sur sol propre sur sol d'autrui instal. agencet aménagement						
Instal technique, matériel outillage industriels						
Instal., agencement, aménagement divers						
Matériel de transport	343					343
Matériel de bureau, informatique et mobilier						
Emballages récupérables et divers						
Immobilisations corporelles en cours						
Avances et acomptes						
<b>TOTAL IMMOBILISATIONS CORPORELLES</b>	<b>343</b>					<b>343</b>
<b>FINANCIERES</b>						
Participations évaluées en équivalence						
Autres participations	174 369					174 369
Autres titres immobilisés						
Prêts et autres immobilisations financières						
<b>TOTAL IMMOBILISATIONS FINANCIERES</b>	<b>174 369</b>					<b>174 369</b>
<b>TOTAL</b>	<b>174 712</b>					<b>174 712</b>

## Amortissements

	Amortissements début d'exercice	Mouvements de l'exercice		Amortissements au 31/03/2024
		Dotations	Diminutions	
<b>INCORPORELLES</b>				
Frais d'établissement et de développement				
Fonds commercial				
Autres immobilisations incorporelles				
<b>TOTAL IMMOBILISATIONS INCORPORELLES</b>				
<b>CORPORELLES</b>				
Terrains				
Constructions sur sol propre sur sol d'autrui instal. agencement aménagement				
Instal technique, matériel outillage industriels				
Autres Instal., agencement, aménagement divers				
Matériel de transport	13	114		127
Matériel de bureau, mobilier				
Emballages récupérables et divers				
<b>TOTAL IMMOBILISATIONS CORPORELLES</b>	<b>13</b>	<b>114</b>		<b>127</b>
<b>TOTAL</b>	<b>13</b>	<b>114</b>		<b>127</b>

	Ventilation des mouvements affectant la provision pour amortissements dérogatoires						Mouvement net des amortisse- ment à la fin de l'exercice
	Dotations			Reprises			
	Différentiel de durée et autr	Mode dégressif	Amort. fiscal exceptionnel	Différentiel de durée et autr	Mode dégressif	Amort. fiscal exceptionnel	
Frais d'établissement et de développement							
Fonds commercial							
Autres immobilisations incorporelles							
<b>TOTAL IMMOB INCORPORELLES</b>							
Terrains							
Constructions sur sol propre sur sol d'autrui instal, agencement, aménag.							
Instal. technique matériel outillage industriels							
Instal générales Agenct aménagt divers							
Matériel de transport							
Matériel de bureau, informatique, mobilier							
Emballages récupérables, divers							
<b>TOTAL IMMOB CORPORELLES</b>							
Frais d'acquisition de titres de participation							
<b>TOTAL</b>							
<b>TOTAL GENERAL NON VENTILE</b>							

## Fonds Commercial

	31/03/2024	Observations
Achetés avec protection juridique Éléments acquis du fonds de commerce Fonds commerciaux réévalués Fonds commerciaux reçus en apport		
<b>TOTAL</b>		

## Créances et Dettes

		31/03/2024	1 an au plus	plus d'1 an
CREANCES	Créances rattachées à des participations			
	Prêts			
	Autres immobilisations financières			
	Clients douteux ou litigieux			
	Autres créances clients	18 883	18 883	
	Créances représentatives des titres prêtés			
	Personnel et comptes rattachés			
	Sécurité sociale et autres organismes sociaux			
	Impôts sur les bénéfices			
	Taxes sur la valeur ajoutée	505	505	
	Autres impôts, taxes versements assimilés			
	Divers			
	Groupe et associés	328 821	328 821	
	Débiteurs divers			
Charges constatées d'avances				
<b>TOTAL DES CREANCES</b>		<b>348 210</b>	<b>348 210</b>	
Prêts accordés en cours d'exercice				
Remboursements obtenus en cours d'exercice				
Prêts et avances consentis aux associés (personnes physiques)				

		31/03/2024	1 an au plus	1 à 5 ans	plus de 5 ans
DETTES	Emprunts obligataires convertibles				
	Autres emprunts obligataires				
	Emprunts dettes ets de crédit à 1an max. à l'origine				
	Emprunts dettes ets de crédit à plus 1 an à l'origine				
	Emprunts et dettes financières divers				
	Fournisseurs et comptes rattachés	3 037	3 037		
	Personnel et comptes rattachés	8 706	8 706		
	Sécurité sociale et autres organismes sociaux	578	578		
	Impôts sur les bénéfices	3 495	3 495		
	Taxes sur la valeur ajoutée	3 448	3 448		
	Obligations cautionnées				
	Autres impôts, taxes et assimilés	596	596		
	Dettes sur immobilisations et comptes rattachés				
	Groupe et associés	7 441	7 441		
	Autres dettes				
Dettes représentatives de titres empruntés					
Produits constatés d'avance					
<b>TOTAL DES DETTES</b>		<b>27 302</b>	<b>27 302</b>		
Emprunts souscrits en cours d'exercice					
Emprunts remboursés en cours d'exercice					
Emprunts dettes associés (personnes physiques)		7 441			

## Produits à recevoir

31/03/2024

Total des Produits à recevoir		5 401
Autres créances clients		5 401
Clients - factures à établir	5 401	

## Charges à payer

31/03/2024

<b>Total des Charges à payer</b>		<b>2 808</b>
<b>Dettes fournisseurs et comptes rattachés</b>		<b>960</b>
Fournisseurs - fact. non parvenues	60	
Honoraires np	900	
<b>Dettes fiscales et sociales</b>		<b>1 848</b>
Dettes provis. pr congés à payer	1 067	
Ch. soc. s/congés à payer	213	
Etat - autres charges à payer	547	
Formation continue cap	21	

## Produits constatés d'avance

	Période	Montants	31/03/2024
Produits constatés d'avance - EXPLOITATION			
Produits constatés d'avance - FINANCIERS			
Produits constatés d'avance - EXCEPTIONNELS			
TOTAL			

## Charges constatées d'avance

	Période	Montants	31/03/2024
Charges constatées d'avance - EXPLOITATION			
Charges constatées d'avance - FINANCIERES			
Charges constatées d'avance - EXCEPTIONNELLES			
TOTAL			

## Capital social

		31/03/2024	Nombre	Val. Nominale	Montant
ACTIONS / PARTS SOCIALES	Du capital social début exercice		15 296,00	10,0000	152 960,00
	Emises pendant l'exercice				
	Remboursées pendant l'exercice				
	Du capital social fin d'exercice		15 296,00	10,0000	152 960,00

## Ventilation du chiffre d'affaires

	France	Export	Total
Ventes de marchandises			
Production vendue de biens			
Production vendue de travaux			
Production vendue de services	52 768		52 768
TOTAL	52 768		52 768

## Honoraires des Commissaires aux Comptes

	31/03/2024	31/03/2023	%	%	31/03/2024	31/03/2023	%	%
<b>Audit</b>								
Commissariat aux comptes, certification, examen des comptes individuels et consolidés								
Emetteur								
Filiales intégrées globalement								
Autres diligences et prestations directement liées à la mission du commissaire aux comptes								
Emetteur								
Filiales intégrées globalement								
<b>Sous-total</b>								
<b>Autres prestations rendues par les réseaux aux filiales intégrées globalement</b>								
Juridique, fiscal, social								
Autres								
<b>Sous-total</b>								
<b>TOTAL</b>								

## Engagements financiers

	31/03/2024	Engagements financiers donnés	Engagements financiers reçus
Effets escomptés non échus			
Avals, cautions et garanties			
Engagements de crédit-bail			
Engagements en pensions, retraite et assimilés			
Autres engagements			
<b>Total des engagements financiers (1)</b>			
(1) Dont concernant : Les dirigeants Les filiales Les participations Les autres entreprises liées			

## Filiales et participations



31/03/2024	Capital	Capitaux propres	Quote part du capital détenue (en pourcentage)	Valeur comptable des titres détenus	
				Brute	Nette
<b>A. Renseignements détaillés</b>					
<b>1. Filiales (Plus de 50 %)</b>					
SCI LEOTHIS	500	256 090	99,60	79 820	79 820
SCI LE CAMARD	1 000	(155 844)	66,00	1 710	1 710
<b>2. Participations (10 à 50 %)</b>					
SARLU Paysages Jardins Eau A Votre Serv.	1 000	75 014	50,00	2 000	2 000
SCEA LA BRETAGNIERE	56 848	(6 507)	48,99	30 679	30 679
SAS PAYSAGES ET JARDINS D'EAU	20 000	173 433	40,00	60 160	60 160
<b>1. Filiales (Plus de 50 %)</b>					
SCI LEOTHIS	9 000		30 404	290 057	139 440
SCI LE CAMARD	36 469		42 840	(18 072)	
<b>2. Participations (10 à 50 %)</b>					
SARLU Paysages Jardins Eau A Votre Serv.			215 316	39 219	19 500
SCEA LA BRETAGNIERE	271 451		50 778	(63 355)	
SAS PAYSAGES ET JARDINS D'EAU			1 607 880	39 345	
<b>B. Renseignements globaux</b>					
	<b>Filiales non reprises en A</b>		<b>Participations non reprises en A</b>		
	françaises	étrangères	françaises	étrangères	
Capital					
Capitaux propres					
Quote part détenue en pourcentage					
Valeur comptable des titres détenus - Brute					
Valeur comptable des titres détenus - Nette					
Prêts et avances consentis					
Montant des cautions et avals donnés					
Chiffre d'affaires					
Résultat du dernier exercice clos					
Dividendes encaissés					

## Crédit-Bail

		Terrains	Constructions	Matériels et outillages	Autres	31/03/2024
VALEUR D'ORIGINE						
AMORTISSEMENTS	Cumul exercices antérieurs				21 391	21 391
	Dotation exercice					
	<b>TOTAL</b>				<b>21 391</b>	<b>21 391</b>
REDEVANCES PAYEES	Cumul exercices antérieurs					
	Dotation exercice					
	<b>TOTAL</b>					
REDEV. RESTANT A PAYER	à 1 an au plus					
	entre 1 et 5 ans					
	à plus de 5 ans					
	<b>TOTAL</b>					
VALEUR RESIDUELLE	à 1 an au plus					
	entre 1 et 5 ans					
	à plus de 5 ans					
	<b>TOTAL</b>					
MONTANT PRIS EN CHARGE DANS L'EXERCICE						

## Transferts de charges

		31/03/2024
Transf. ch. exploitation		1 920
Remb. assurances		2 655
	TOTAL	4 575

**2CLM**  
**Société à responsabilité limitée**  
**au capital de 152 960 euros**  
**Siège social : 95 ROUTE DE LYON**  
**69610 ST GENIS L'ARGENTIERE**  
**808 623 581 RCS LYON**

**PROPOSITION DE LA RESOLUTION D'AFFECTION DU RESULTAT**  
**DE L'EXERCICE CLOS LE 31 MARS 2024 SOUMISE ET ADOPTEE A**  
**L'ASSEMBLÉE GÉNÉRALE ORDINAIRE ANNUELLE**  
**DU 20 SEPTEMBRE 2024**

**DEUXIEME RÉOLUTION**

L'Assemblée Générale approuve la proposition de la gérance et décide d'affecter le bénéfice de l'exercice clos le 31 mars 2024 s'élevant à 177 108,82 euros de la manière suivante :

En totalité au compte « Autres Réserves »

177 108,82 euros

Conformément à la loi, l'Assemblée Générale constate qu'aucun dividende n'a été distribué au titre des trois exercices précédents.

**Cette résolution est adoptée à l'unanimité.**

**Certifié conforme**  
**La Gérance**

A handwritten signature in black ink, consisting of several overlapping, fluid strokes that form a stylized, somewhat abstract mark.