

Formulaire obligatoire (article 302 septies A-bis du Code général des impôts)		Désignation de l'entreprise: SNC 111 LA FONCIERE		Exercice N clos le 31122023		Exercice N-1 clos le 31122022		Néant <input type="checkbox"/>	
A - RÉSULTAT COMPTABLE									
PRODUITS D'EXPLOITATION	Ventes de marchandises *		209	210	689 904				
	Production vendue	{ biens } dont export et livraisons { services * } intracommunautaires	215	214					
			217	218	267 650	7 647			
				222	3 788 526	3 124 908			
	Production stockée * (Variation du stock en produits intermédiaires, produits finis et en cours de production)			224					
	Production immobilisée *			226					
Subventions d'exploitation reçues			230				416		
Total des produits d'exploitation hors TVA (I)				232	4 746 080	3 132 971			
CHARGES D'EXPLOITATION	Achats de marchandises * (y compris droits de douane)			234					
	Variation de stock (marchandises) *			236					
	Achats de matières premières et autres approvisionnements* (y compris droits de douane)			238	10 914	1 636 537			
	Variation de stock (matières premières et approvisionnement)*			240	1 606 537	(1 686 537)			
	Autres charges externes* : (dont crédit bail : - mobilier : - immobilier :)			242	3 031 989	3 179 700			
	Impôts, taxes et versements assimilés (dont taxe professionnelle CFE et CVAE *)	243	67	244	3 983	19 642			
	Rémunérations du personnel *			250					
	Charges sociales (cf. renvoi 380 du 2033-D)			252					
	Dotations aux amortissements * (dont amortissement du fonds de commerce article 39, I-2°, al.3 du CGI)	255		254	123 156				
	Dotations aux provisions			256					
Autres charges	{ dont provisions fiscales pour implantations commerciales à l'étranger * } { dont cotisations versées aux organisations syndicales et professionnelles }	259	262		1				
		260							
Total des charges d'exploitation (II)				264	4 776 579	3 149 342			
1 - RÉSULTAT D'EXPLOITATION (I - II)				270	(30 499)	(16 371)			
PRODUITS ET CHARGES DIVERS	Produits financiers (III)			280	1 416 967	1 207 973			
	Produits exceptionnels (IV)			290	19 684	990			
	Charges financières (V)			294	907 556	385 653			
	Charges exceptionnelles	Dont amortissement des souscriptions dans des PME innovantes (art 217 octies)	347	(VI)	300	1 000	990		
		Dont amortissement exceptionnel de 25% des constructions nouvelles (art 39 quinquiés D)	348						
Impôts sur les bénéfices * (VII)			306						
2 - BÉNÉFICE OU PERTE : Produits (I + III + IV) - Charges (II + V + VI + VII)				310	497 596	805 949			
B - RÉSULTAT FISCAL Reporter le bénéfice comptable col. 1, le déficit comptable col. 2				312	497 596	314			
Réintégrations	Rémunérations et avantages personnels non déductibles*			316					
	Amortissements excédentaires (art. 39-4 C.G.I.) et autres amortissements non déductibles			318					
	Provisions non déductibles*			322					
	Impôts et taxes non déductibles * (cf page 7 de la notice 2033-NOT-SD)			324					
	Divers*, dont intérêts excédentaires des optes-cts d'associés	247	écarts de valeurs liquidatives sur OPC*	248	330	105 363			
	Fraction des loyers à réintégrer dans le cadre d'un crédit bail immobilier et de levée d'option (Part de loyers dispensée de réintégration (art. 239 sexies D))			249	251				
	Charges afférentes à l'activité relevant du régime optionnel de taxation au tonnage des entreprises de transport maritime			998					
Résultat fiscal afférent à l'activité relevant du régime optionnel de taxation au tonnage des entreprises de transport maritime			999						
Déductions	Produits afférents à l'activité relevant du régime optionnel de taxation au tonnage des entreprises de transport maritime			997					
	Entreprises nouvelles (44, sexies)	986	Jeune entreprise innovante (44, sexies A)	989	Zone de revitalisation rurales (44, quindecies)	138			
	Reprise d'entreprises en difficulté (44, septies)	981	Bassins d'emploi à redynamiser (art. 44 duodécies)	991	Bassins urbains à dynamiser-BUD (art. 44 sexdecies)	992			
	ZFANG (44 quaterdecies)	345	Investissements et souscriptions outre-mer	344	Zone de développement prioritaire (art. 44 septdecies)	993			
	Zone franche urbaine (44 octies A)	987	Zones de reconstruction de la défense (44 terdecies)	127					
	dont divers*	Créance due au report en arrière du déficit	346	Déduction exceptionnelle (art 39 decies)	655	Déduction exceptionnelle simulateur de conduite	641	350	1 875 444
		Déduction exceptionnelle (art 39 decies A)	643	Déduction exceptionnelle (art 39 decies B)	645	Déduction exceptionnelle (art 39 decies C)	647		
		Déduction exceptionnelle (art 39 decies D)	648	Déduction exceptionnelle (art 39 decies G)	649	Déductions exceptionnelles (art. 39 decies F)	990		
RÉSULTAT FISCAL AVANT IMPUTATION DES DÉFICITS ANTÉRIEURS				Bénéfice col. 1	352	354	1 272 486		
				Déficit col. 2					
Déficits	Déficit de l'exercice reporté en arrière * (Entreprises I.S. seulement)			356					
	Déficits antérieurs reportables : *.....dont imputés sur le résultat :					360			
RÉSULTAT FISCAL APRÈS IMPUTATION DES DÉFICITS				Bénéfice col. 1	370	372	1 272 486		
				Déficit col. 2					

* Des explications concernant cette rubrique sont données dans la notice 2033-NOT.

1 BILAN SIMPLIFIE

Désignation de l'entreprise		SNC 111 LA FONCIERE		111 place Pierre Duhem		Néant <input type="checkbox"/> *	
Adresse de l'entreprise		Les centuries III		34935 MONTPELLIER			
SIRET		8 0 8 6 3 1 5 6 8 0 0 0 1 7		Durée de l'exercice en nombre de mois *		12	
				Durée de l'exercice précédent *		12	
				Exercice N clos le		31122023	
				Exercice N-1 clos le		31122022	
		Brut		Amortissements-Provisions		Net	
		1		2		3	
						Net	
						4	
ACTIF							
ACTIF IMMOBILISE	Immobilisations { Fonds commercial* incorporelles { Autres*	010		012			
		014		016			
	Immobilisations corporelles*	028	4 180 512	030	123 156	4 057 356	3 769 482
	Immobilisations financières* (1)	040	8 731 189	042		8 731 189	4 995 892
	Total I (5)	044	12 911 701	048	123 156	12 788 545	8 765 374
STOCKS	Matières premières, approvisionnements, en cours de production *	050	8 417 515	052		8 417 515	6 235 527
	Marchandises *	060		062			
ACTIF CIRCULANT	Avances et acomptes versés sur commandes	064		066			
	Créances { Clients et comptes rattachés * (2) { Autres * (3)	068	15 750	070		15 750	9 176
		072	396 228	074		396 228	1 787 475
	Valeurs mobilières de placement	080		082			
	Disponibilités	084	166 195	086		166 195	73 418
	Charges constatées d'avance *	092	279	094		279	
Total II	096	8 995 966	098		8 995 966	8 105 596	
Total général (I + II)	110	21 907 667	112	123 156	21 784 511	16 870 971	
PASSIF				Exercice N		Exercice N-1	
				NET		NET	
				1		2	
CAPITAUX PROPRES	Capital social ou individuel *	120		120	12 000	12 000	
	Ecarts de réévaluation	124					
	Réserve légale	126					
	Réserves réglementées*	130					
	Autres réserves (dont réserve relative à l'achat d'oeuvres originales d'artistes vivants* 131)	132					
	Report à nouveau	134					
	Résultat de l'exercice	136			497 596	805 949	
	Subventions d'investissement	137					
	Provisions réglementées	140					
Total I	142			509 596	817 949		
Provisions pour risques et charges	Total II	154					
DETTES (4)	Emprunts et dettes assimilées	156		156	8 628 740	8 161 045	
	Avances et acomptes reçus sur commandes en cours	164					
	Fournisseurs et comptes rattachés *	166		166	1 246 214	573 055	
	Dettes fiscales et sociales (dont montant de la TVA 169)	172		172	49 999	24 809	
	Comptes courants d'associés	173		173	11 349 961	7 294 113	
	Autres dettes	175		175			
Produits constatés d'avance	174		174				
Total III	176		176	21 274 915	16 053 022		
Total général (I + II + III)	180		180	21 784 511	16 870 971		
RENOIS	(1) Dont immobilisations financières à moins d'un an	193	8 725 035	(4) Dont dettes à plus d'un an	195	3 545 324	
	(2) Dont créances à plus d'un an	197		(5) Coût de revient des immobilisations acquises ou créées au cours de l'exercice *	182	11 304 729	
	(3) Dont comptes courants d'associés débiteurs	199		Prix de vente hors TVA des immobilisations cédées au cours de l'exercice *	184		

111 La Foncière
Société en nom collectif
au capital de 12 000 euros
Siège social : Les Centuries III
111 Place Pierre Duhem BP 84
34935 MONTPELLIER Cedex 9
808 631 568 RCS MONTPELLIER

**PROCÈS-VERBAL DES DÉLIBÉRATIONS DE
L'ASSEMBLÉE GÉNÉRALE ORDINAIRE ANNUELLE
DU 28 Juin 2024**

L'an deux mille vingt-quatre,
Le vingt-huit juin,
A 09h25,

Les associés de la société 111 La Foncière, société en nom collectif au capital de 12 000 euros, divisé en 300 parts de 40 euros chacune, se sont réunis en Assemblée Générale Ordinaire Annuelle, au siège social, sur convocation de la gérance.

Sont présentes :

Société DOMINO, représentée par Jean Marc LEYGUE, titulaire de 100 parts sociales en pleine propriété
Société H. AZORAH, représentée par Alain GUIRAUDON, titulaire de 100 parts sociales en pleine propriété
Société LENNA INVEST, représentée par Jacques GUIPPONI, titulaire de 100 parts sociales en pleine propriété
seuls associés de la Société et représentant en tant que tels la totalité des parts sociales composant le capital de la Société.

L'Assemblée est déclarée régulièrement constituée et peut valablement délibérer.

L'Assemblée est présidée par la société DOMINO, gérante associée.

Le Président rappelle que l'Assemblée est appelée à délibérer sur l'ordre du jour suivant :

ORDRE DU JOUR

- Rapport de gestion établi par la gérance,
- Approbation des comptes de l'exercice clos le 31 décembre 2023 et quitus à la gérance,
- Affectation du résultat de l'exercice,
- Rémunération des comptes courants associés

H

A.G. J.L.

Le Président dépose sur le bureau et met à la disposition des membres de l'Assemblée :

- l'inventaire et les comptes annuels arrêtés au 31 décembre 2023,
- le rapport de gestion établi par la gérance,
- le texte du projet des résolutions qui sont soumises à l'Assemblée.

Le Président déclare que les documents et renseignements prévus par les dispositions législatives et réglementaires ont été adressés aux associés ou tenus à leur disposition au siège social pendant le délai fixé par lesdites dispositions.

L'Assemblée lui donne acte de cette déclaration.

Le Président présente et commente les comptes de l'exercice écoulé avant de donner lecture à l'Assemblée du rapport de gestion établi par la gérance.

Puis, le Président déclare la discussion ouverte.

Personne ne demandant la parole, le Président met successivement aux voix les résolutions suivantes :

PREMIERE RÉOLUTION

L'Assemblée Générale, après avoir entendu la lecture du rapport de gestion, approuve les comptes annuels de l'exercice clos le 31 décembre 2023, tels qu'ils lui ont été présentés, ainsi que les opérations traduites dans ces comptes et résumées dans ce rapport.

L'Assemblée Générale prend acte, conformément à l'article 223 quater du Code général des impôts, qu'au cours de l'exercice écoulé aucune somme n'a été enregistrée au titre des dépenses ou charges non déductibles fiscalement visées à l'article 39, 4 du Code général des impôts.

En conséquence, elle donne à la gérance quitus de sa gestion pour l'exercice clos le 31 décembre 2023.

Cette résolution est adoptée à l'unanimité.

DEUXIEME RÉOLUTION

Conformément à la proposition de la gérance, l'Assemblée Générale constate que les comptes de l'exercice clos le 31 décembre 2023 font apparaître un bénéfice de 497 596 euros, qu'elle décide d'affecter de la manière suivante :

Bénéfice de l'exercice : 497 596 euros

- Attribué en totalité aux associés au prorata de leurs droits dans le capital 497 596 euros

Les sommes ainsi attribuées aux associés seront portées au crédit des comptes courants ouverts au nom de chacun des associés dans les écritures sociales.

Cette résolution est adoptée à l'unanimité.

H

A.G. J.L.

TROISIEME RESOLUTION

L'Assemblée Générale approuve la rémunération des comptes courants des associés à la date du 31/12/2023 au taux de 5.57 %, savoir :

- H. AZORAH : 179 380.89 euros d'intérêts pour un montant à la clôture de - 4 109 444.56 euros
- LENNA INVEST : 151 141.48 euros d'intérêts pour un montant à la clôture de - 3 131 200.19 euros
- DOMINO : 179 329.66 euros d'intérêts pour un montant à la clôture de - 4 109 316.49 euros


Cette résolution est adoptée à l'unanimité.

L'ordre du jour étant épuisé et personne ne demandant plus la parole, le Président déclare la séance levée.

De tout ce que dessus, il a été dressé le présent procès-verbal qui a été signé après lecture par le gérant et les associés ou leurs mandataires.


P/DOMINO
Jean Marc LEYGUE

Jean-Marc LEYGUE


✓ Certified by  yousign

P/H. AZORAH
Alain GUIRAUDON

Alain GUIRAUDON

✓ Certified by  yousign

P/LENNA INVEST
Jacques GUIPPONI



Règles et Méthodes Comptables

Etat exprimé en euros

Les comptes annuels de l'exercice ont été élaborés et présentés conformément aux règles générales applicables en la matière et dans le respect du principe de prudence.

Le bilan de l'exercice présente un total de **21 784 511** euros.

Le compte de résultat, présenté sous forme de liste, affiche un total **produits** de **6 182 731** euros et un total **charges** de **5 685 135** euros, dégageant ainsi un **résultat** de **497 596** euros.

L'exercice considéré débute le **01/01/2023** et finit le **31/12/2023**.
Il a une durée de **12** mois.

Les conventions générales comptables ont été appliquées conformément aux hypothèses de base :

- continuité de l'exploitation.
- permanence des méthodes comptables d'un exercice à l'autre.
- indépendance des exercices.

La méthode de base retenue pour l'évaluation des éléments inscrits en comptabilité est la méthode des coûts historiques.

Aucun changement dans les méthodes d'évaluation et dans les méthodes de présentation n'a été apporté.

Les principales méthodes utilisées sont :

Immobilisations

Les immobilisations corporelles sont évaluées à leur coût d'acquisition (prix d'achat et frais accessoires, hors frais d'acquisition des immobilisations) ou à leur coût de production.

Les amortissements pour dépréciation sont calculés suivant le mode linéaire ou dégressif en fonction de la durée normale d'utilisation des biens.

Les éléments non amortissables de l'actif immobilisé sont inscrits pour leur valeur brute constituée par le coût d'achat hors frais accessoires. Lorsque la valeur d'inventaire est inférieure à la valeur brute, une provision pour dépréciation est constituée du montant de la différence.

Règles et Méthodes Comptables

Etat exprimé en euros

Stocks et en cours

Les matières et marchandises ont été évaluées à leur coût d'acquisition (prix d'achat et frais accessoires).

Les produits en cours de production ont été évalués à leur coût de production.

Une provision pour dépréciation des stocks égale à la différence entre la valeur brute et le cours du jour ou la valeur de réalisation déduction faite des frais proportionnels de vente, est effectuée lorsque cette valeur brute est supérieure.

Créances et dettes

Les créances et les dettes ont été évaluées pour leur valeur nominale.

Les créances ont, le cas échéant, été dépréciées par voie de provision pour tenir compte des difficultés de recouvrement auxquelles elles étaient susceptibles de donner lieu.

Les créances clients présentées dans le tableau de financement, ont été retenues pour leur valeur brute, conformément aux principes comptables.

Disponibilités

Les liquidités disponibles en banque ou en caisse ont été évaluées pour leur valeur nominale.

Achats

Les frais accessoires d'achat payés à des tiers n'ont pas été incorporés dans les comptes d'achat, mais ont été comptabilisés dans les différents comptes de charge correspondant à leur nature.

Immobilisations

Etat exprimé en euros

Valeurs brutes début d'exercice	Mouvements de l'exercice				Valeurs brutes au 31/12/2023
	Augmentations		Diminutions		
	Réévaluations	Acquisitions	Virt p.à p.	Cessions	

INCORPORELLES			Mouvements de l'exercice			Valeurs brutes au 31/12/2023
			Réévaluations	Acquisitions		
	Frais d'établissement et de développement					
	Autres					
	TOTAL IMMOBILISATIONS INCORPORELLES					

CORPORELLES			Mouvements de l'exercice			Valeurs brutes au 31/12/2023
			Réévaluations	Acquisitions		
	Terrains			960 405		960 405
	Constructions sur sol propre sur sol d'autrui instal. agencet aménagement			3 220 107		3 220 107
	Instal technique, matériel outillage industriels					
	Instal., agencement, aménagement divers					
	Matériel de transport					
	Matériel de bureau, mobilier					
	Emballages récupérables et divers					
	Immobilisations corporelles en cours	3 769 482		459 304		4 228 786
	Avances et acomptes					
	TOTAL IMMOBILISATIONS CORPORELLES	3 769 482		4 639 816		4 180 512

FINANCIERES			Mouvements de l'exercice			Valeurs brutes au 31/12/2023
			Réévaluations	Acquisitions		
	Participations évaluées en équivalence					
	Autres participations	4 995 892		6 664 913		8 731 189
	Autres titres immobilisés					
	Prêts et autres immobilisations financières					
	TOTAL IMMOBILISATIONS FINANCIERES	4 995 892		6 664 913		8 731 189

TOTAL	8 765 374		11 304 729		7 158 402	12 911 701
--------------	------------------	--	-------------------	--	------------------	-------------------

--	--	--	--	--	--	--

Amortissements

Etat exprimé en euros		Amortissements début d'exercice	Mouvements de l'exercice		Amortissements au 31/12/2023
			Dotations	Diminutions	
INCORPORELLES	Frais d'établissement et de développement				
	Fonds commercial				
	Autres immobilisations incorporelles				
	TOTAL IMMOBILISATIONS INCORPORELLES				
CORPORELLES	Terrains				
	Constructions sur sol propre sur sol d'autrui instal. agencement aménagement		123 156		123 156
	Instal technique, matériel outillage industriels				
	Autres Instal., agencement, aménagement divers				
	Matériel de transport				
	Matériel de bureau, mobilier				
	Emballages récupérables et divers				
TOTAL IMMOBILISATIONS CORPORELLES		123 156		123 156	
TOTAL			123 156		123 156

Ventilation des mouvements affectant la provision pour amortissements dérogatoires

	Dotations			Reprises			Mouvement net des amortisse- ment à la fin de l'exercice
	Différentiel de durée et autre	Mode dégressif	Amort. fiscal exceptionnel	Différentiel de durée et autre	Mode dégressif	Amort. fiscal exceptionnel	
Frais d'établissement et de développement							
Fonds commercial							
Autres immobilisations incorporelles							
TOTAL IMMOB INCORPORELLES							
Terrains							
Constructions sur sol propre sur sol d'autrui instal, agencement, aménag.							
Instal. technique matériel outillage industriels							
Instal générales Agenct aménagt divers							
Matériel de transport							
Matériel de bureau, informatique, mobilier							
Emballages récupérables, divers							
TOTAL IMMOB CORPORELLES							
Frais d'acquisition de titres de participation							
TOTAL							
TOTAL GENERAL NON VENTILE							

Provisions

Etat exprimé en euros

		Début exercice	Augmentations	Diminutions	31/12/2023
PROVISIONS REGLEMEENTEES	Reconstruction gisements miniers et pétroliers				
	Provisions pour investissement				
	Provisions pour hausse des prix				
	Provisions pour amortissements dérogatoires				
	Provisions fiscales pour prêts d'installation				
	Provisions autres				
PROVISIONS REGLEMEENTEES					
PROVISIONS POUR RISQUES ET CHARGES	Pour litiges				
	Pour garanties données aux clients				
	Pour pertes sur marchés à terme				
	Pour amendes et pénalités				
	Pour pertes de change				
	Pour pensions et obligations similaires				
	Pour impôts				
	Pour renouvellement des immobilisations				
	Provisions pour gros entretien et grandes révisions				
	Pour chges sociales et fiscales sur congés à payer				
	Autres				
PROVISIONS POUR RISQUES ET CHARGES					
PROVISIONS POUR DEPRECIATION	Sur immobilisations $\left\{ \begin{array}{l} \text{incorporelles} \\ \text{corporelles} \\ \text{des titres mis en équivalence} \\ \text{titres de participation} \\ \text{autres immo. financières} \end{array} \right.$				
	Sur stocks et en-cours				
	Sur comptes clients				
	Autres				
	PROVISIONS POUR DEPRECIATION				
TOTAL GENERAL					
Dont dotations et reprises $\left\{ \begin{array}{l} \text{- d'exploitation} \\ \text{- financières} \\ \text{- exceptionnelles} \end{array} \right.$					
Titres mis en équivalence : montant de la dépréciation à la clôture de l'exercice calculée selon les règles prévues à l'article 39-1.5e du C.G.I.					

Créances et Dettes

Etat exprimé en euros

		31/12/2023	1 an au plus	plus d'1 an
CREANCES	Créances rattachées à des participations	8 725 035	8 725 035	
	Prêts (1) (2)			
	Autres immobilisations financières			
	Clients douteux ou litigieux			
	Autres créances clients	15 750	15 750	
	Créances représentatives des titres prêtés			
	Personnel et comptes rattachés			
	Sécurité sociale et autres organismes sociaux			
	Impôts sur les bénéfices			
	Taxes sur la valeur ajoutée	232 519	232 519	
	Autres impôts, taxes versements assimilés			
	Divers			
	Groupe et associés (2)			
Débiteurs divers	163 709	163 709		
Charges constatées d'avances	279	279		
TOTAL DES CREANCES		9 137 291	9 137 291	
(1) Prêts accordés en cours d'exercice				
(1) Remboursements obtenus en cours d'exercice				
(2) Prêts et avances consentis aux associés (personnes physiques)				

		31/12/2023	1 an au plus	1 à 5 ans	plus de 5 ans
DETTES	Emprunts obligataires convertibles (1)				
	Autres emprunts obligataires (1)				
	Emp. dettes ets de crédit à 1an max. à l'origine (1)	4 726 572	4 726 572		
	Emp. dettes ets de crédit à plus 1an à l'origine (1)	3 779 578	234 255	1 186 281	2 359 042
	Emprunts et dettes financières divers (1) (2)	122 590	122 590		
	Fournisseurs et comptes rattachés	1 246 214	1 246 214		
	Personnel et comptes rattachés				
	Sécurité sociale et autres organismes sociaux				
	Impôts sur les bénéfices				
	Taxes sur la valeur ajoutée	49 932	49 932		
	Obligations cautionnées				
	Autres impôts, taxes et assimilés	67	67		
	Dettes sur immobilisations et comptes rattachés				
Groupe et associés (2)	11 349 961	11 349 961			
Autres dettes					
Dette représentative de titres empruntés					
Produits constatés d'avance					
TOTAL DES DETTES		21 274 915	17 729 591	1 186 281	2 359 042
(1) Emprunts souscrits en cours d'exercice					
(1) Emprunts remboursés en cours d'exercice					
(2) Emprunts dettes associés (personnes physiques)					

Produits à recevoir

Etat exprimé en euros

31/12/2023

Total des Produits à recevoir	
-------------------------------	--

Charges à payer

Etat exprimé en euros

31/12/2023

Total des Charges à payer		980 345
Emprunts et dettes auprès des établissements de crédit		31 926
<i>INT. COURUS/EMPRUNT ETAB. C</i>	<i>1 443</i>	
<i>BANQUES INTERETS COURUS</i>	<i>30 482</i>	
Dettes fournisseurs et comptes rattachés		948 353
<i>FOURNIS. FACT. NON PARVENUE</i>	<i>948 353</i>	
Dettes fiscales et sociales		67
<i>ETAT AUTRES CH. A PAYER</i>	<i>67</i>	

Charges constatées d'avance

Etat exprimé en euros	Période	Montants	31/12/2023
Charges constatées d'avance - EXPLOITATION		279	279
Charges constatées d'avance - FINANCIERES			
Charges constatées d'avance - EXCEPTIONNELLES			
TOTAL			279

Produits constatés d'avance

Etat exprimé en euros	Période	Montants	31/12/2023
Produits constatés d'avance - EXPLOITATION			
Produits constatés d'avance - FINANCIERS			
Produits constatés d'avance - EXCEPTIONNELS			
TOTAL			

Filiales et participations



Etat exprimé en euros

31/12/2023

	Capital	Capitaux propres	Quote part du capital détenue (en pourcentage)	Valeur comptable des titres détenus	
				Brute	Nette
A. Renseignements détaillés					
1. Filiales (Plus de 50 %)					
SCI LE CHATEAU	1 000	(61 933)	99,70	997	997
SNC HOTEL DES LAURES	1 000	(42 556)	90,00	900	900
SCV SCI E-LOTS	100	(16 222)	80,00	80	80
SC I S.SOFT	100	8 957	80,00	80	80
SNC 2 ALLEE DU PROGRES	1 000	(67 427)	60,00	600	600
2. Participations (10 à 50 %)					
SNC E-NOVIA	2 000	(224 318)	50,00	1 000	1 000
SNC OCTANDRIE	2 000	(948 742)	50,00	1 000	1 000
SCI GALERIE MOUGERE	1 000	52 067	50,00	500	500
SNC 2 AVENUE DU MISTRAL	10 000	(350 330)	9,97	997	997
	Prêts et avances consentis	Montant des cautions et avals donnés	Chiffre d'affaires	Résultat du dernier exercice clos	Dividendes encaissés
1. Filiales (Plus de 50 %)					
SCI LE CHATEAU	293 180			(62 933)	
SNC HOTEL DES LAURES	27 155			(16 322)	
SCV SCI E-LOTS					
SC I S.SOFT					
SNC 2 ALLEE DU PROGRES	677 529		100 005	(68 427)	
2. Participations (10 à 50 %)					
SNC E-NOVIA	1 104 938		3 380 142	(226 318)	
SNC OCTANDRIE	2 427 319		1 107 270	(950 742)	
SCI GALERIE MOUGERE	141 648		185 866		
SNC 2 AVENUE DU MISTRAL	4 059 415			(360 330)	
B. Renseignements globaux					
	Filiales non reprises en A		Participations non reprises en A		
	françaises	étrangères	françaises	étrangères	
Capital					
Capitaux propres					
Quote part détenue en pourcentage					
Valeur comptable des titres détenus - Brute					
Valeur comptable des titres détenus - Nette					
Prêts et avances consentis					
Montant des cautions et avals					
Chiffre d'affaires					
Résultat du dernier exercice clos					
Dividendes encaissés					

Capital social

Etat exprimé en euros

31/12/2023

Nombre

Val. Nominale

Montant

		31/12/2023	Nombre	Val. Nominale	Montant
ACTIONS / PARTS SOCIALES	Du capital social début exercice		300,00	40,0000	12 000,00
	Emises pendant l'exercice				
	Remboursées pendant l'exercice				
	Du capital social fin d'exercice		300,00	40,0000	12 000,00

--