


Bordereau attestant l'exactitude des informations - COMPIEGNE - 6002 - Documents comptables  
(B-C) - Dépôt le 22/10/2024 - 9433 - 1991 B 50016 - 380 454 215 - 2 L M

**DÉPOSE LE**  
**22 OCT. 2024**  
Tribunal de Commerce de Compiègne  
N°  
Le Greffier **9633.**

# Comptes Consolidés

## 30 Avril 2024



# GROUPE LOISELEUR

*[Handwritten mark]*



# SOMMAIRE

<b>COMPTES CONSOLIDES</b>	<b>1</b>
<b>SOMMAIRE</b>	<b>2</b>
<b>BILAN CONSOLIDÉ</b>	<b>4</b>
<b>COMPTE DE RÉSULTAT</b>	<b>5</b>
<b>TABLEAU DES FLUX DE TRÉSORERIE</b>	<b>6</b>
<b>ANNEXES AUX COMPTES CONSOLIDES</b>	<b>7</b>
<b>1 - PRINCIPES ET METHODES COMPTABLES, FAITS CARACTERISTIQUES</b>	<b>7</b>
✓ FAITS MARQUANTS DE L'EXERCICE	7
✓ PRESENTATION DU GROUPE	7
✓ PREPARATION DES ETATS FINANCIERS	7
✓ CHANGEMENT DE METHODES	7
✓ INFORMATIONS RELATIVES AU PERIMETRE DE CONSOLIDATION	8
• METHODES DE CONSOLIDATION	8
• DATE D'ARRETE DES COMPTES	8
• TRANSACTIONS EN MONNAIE ETRANGERE	8
• ELIMINATION DES OPERATIONS INTRA-GROUPES	8
✓ IMMOBILISATIONS	9
• IMMOBILISATIONS INCORPORELLES	9
• IMMOBILISATIONS CORPORELLES	9
• IMMOBILISATIONS FINANCIERES	9
✓ CREANCES CLIENTS ET COMPTES RATTACHES	10
✓ VALEURS MOBILIERES DE PLACEMENT ET COMPTES A TERMES	10
✓ IMPOT SUR LE RESULTAT	10
✓ RESULTAT EXCEPTIONNEL	10
✓ INDEMNITES DE DEPART A LA RETRAITE	11
✓ RESULTAT PAR ACTION	11
NOTE 1 - VARIATION DES CAPITAUX PROPRES	12
NOTE 2 - ECART D'ACQUISITION	12
NOTE 3 - IMMOBILISATIONS & AMORTISSEMENTS	13
✓ SYNTHESE	13
✓ IMMOBILISATIONS INCORPORELLES	13
✓ IMMOBILISATIONS CORPORELLES	14
✓ IMMOBILISATIONS FINANCIERES	14
NOTE 4 - CREANCES	15



NOTE 5 - PROVISIONS	15
✓ PROVISIONS POUR RISQUES ET CHARGES	15
✓ PROVISION SUR ACTIF CIRCULANT	16
NOTE 6 - DETTES FINANCIERES	16
NOTE 7 - DETTES D'EXPLOITATION	17
NOTE 8 - ANALYSE SECTORIELLE	17
✓ CHIFFRE D'AFFAIRES PAR ZONES GEOGRAPHIQUES	17
✓ CHIFFRE D'AFFAIRES PAR SECTEURS	18
NOTE 9 - PERSONNEL	18
NOTE 10 - RESULTAT FINANCIER	19
NOTE 11 - RESULTAT EXCEPTIONNEL	19
NOTE 12 - ANALYSE DE L'IMPOT	20
NOTE 13 - ENGAGEMENTS HORS BILAN	21
✓ ENGAGEMENTS DONNES	21
NOTE 14 - REMUNERATION DES MEMBRES DES ORGANES DE DIRECTION	21
NOTE 15 - EVENEMENTS POST-CLOTURE	21



# BILAN CONSOLIDÉ

En Milliers d'Euros

ACTIF	Note	30/04/2024	30/04/2023
Immobilisations incorporelles	3	2 191	2 201
Dont écarts d'acquisition	2	2 032	2 032
Immobilisations corporelles	3	4 944	4 176
Immobilisations financières	3	131	131
<b>Actif immobilisé</b>		<b>7 266</b>	<b>6 508</b>
Clients et comptes rattachés	4	12 372	10 870
Autres créances et comptes de régularisation	4	1 540	1 184
Trésorerie et équivalents	TFT	5 221	5 690
<b>Actif circulant</b>		<b>19 133</b>	<b>17 743</b>
<b>Total de l'actif</b>		<b>26 399</b>	<b>24 252</b>

PASSIF	Note	30/04/2024	30/04/2023
Capital		100	100
Réserves consolidées		10 367	9 550
<b>Résultat part du groupe</b>		<b>2 571</b>	<b>1 417</b>
<b>Capitaux propres</b>	1	<b>13 038</b>	<b>11 067</b>
<b>Intérêts minoritaires</b>		<b>170</b>	<b>191</b>
Provisions pour risques et charges	5	1 400	1 014
Emprunts et dettes financières	6	2 591	3 997
Fournisseurs et comptes rattachés	7	3 544	3 445
Autres dettes et comptes de régularisation	7	5 657	4 538
<b>Total du passif</b>		<b>26 399</b>	<b>24 252</b>

Comptes Consolidés au 30 avril 2024

*Handwritten signature or mark.*



# COMPTE DE RÉSULTAT

En Milliers d'Euros

	Note	30/04/2024	30/04/2023
<b>Chiffre d'affaires</b>	8	40 484	36 079
Autres produits d'exploitation		387	179
Achats & variations de stocks		-8 900	-7 711
Charges de personnel	9	-13 270	-12 450
Autres charges d'exploitation		-13 357	-12 147
Impôts et taxes		-436	-412
<b>EBITDA</b>		<b>4 909</b>	<b>3 539</b>
Dotations aux amortissements, dépréciations et provisions	-	-1 784	-1 720
<b>Résultat d'exploitation avant DAP aux écarts d'acquisitions</b>		<b>3 124</b>	<b>1 819</b>
Dotations aux amortissements des écarts d'acquisition	2		
<b>Résultat d'exploitation après DAP aux écarts d'acquisitions</b>		<b>3 124</b>	<b>1 819</b>
Charges et produits financiers	10	165	23
Charges et produits exceptionnels	11	139	57
Impôts sur les résultats	12	-869	-477
<b>Résultat net des entreprises intégrées</b>		<b>2 559</b>	<b>1 422</b>
Quote-part dans les résultats des entreprises mises en équivalence			
<b>Résultat net de l'ensemble consolidé</b>		<b>2 559</b>	<b>1 422</b>
Intérêts minoritaires		-12	5
<b>Résultat net (Part du groupe)</b>		<b>2 571</b>	<b>1 417</b>
Résultat par action (en euros)		1 028,276	566,774

Comptes Consolidés au 30 avril 2024



# TABLEAU DES FLUX DE TRÉSORERIE

En Milliers d'Euros

	30/04/2024	30/04/2023
<b>Résultat net des sociétés intégrées</b>	<b>2 559</b>	<b>1 422</b>
- Amortissements et provisions (1)	2 079	1 562
- Variation des impôts différés	-187	-46
- Plus-values de cession d'actif	-167	-55
<b>Marge brute d'autofinancement des sociétés intégrées</b>	<b>4 284</b>	<b>2 883</b>
- Variation du besoin en fonds de roulement lié à l'activité (2) (3)	-450	-758
<b>Flux net de trésorerie généré par l'activité</b>	<b>3 834</b>	<b>2 125</b>
- Acquisitions d'immobilisations	-2 511	-1 470
- Cessions d'immobilisations / Indemnités d'assurances reçues	225	60
- Incidence des variations de périmètre (4)		5
<b>Flux net de trésorerie lié aux opérations d'investissement</b>	<b>-2 286</b>	<b>-1 404</b>
- Dividendes versés aux actionnaires de la société mère	-600	-400
- Dividendes versés aux minoritaires des sociétés intégrées	-10	-12
- Emissions d'emprunts	0	292
- Remboursement emprunts	-1 406	-1 643
<b>Flux net de trésorerie lié aux opérations de financement</b>	<b>-2 016</b>	<b>-1 762</b>
- Incidence des variations de change		
<b>Variation de la trésorerie</b>	<b>-469</b>	<b>-1 042</b>
Trésorerie d'ouverture	5 690	6 731
Trésorerie de clôture	5 221	5 690
(1) hors provisions sur actif circulant		
(2) essentiellement variation des créances et des dettes liées à l'activité		
(3) hors créances liées aux indemnités d'assurances		
(4) Prix d'achat ou de vente des titres augmenté ou diminué de la trésorerie acquise ou versée		
<b>Analyse de la trésorerie de clôture</b>		
Valeurs mobilières de placement	2 022	1 555
Disponibilités et équivalents de trésorerie	3 199	4 135
<b>Trésorerie nette</b>	<b>5 221</b>	<b>5 690</b>

Comptes Consolidés au 30 avril 2024

*h*



# ANNEXES AUX COMPTES CONSOLIDES

## 1 - Principes et méthodes comptables, faits caractéristiques

### ✓ Faits marquants de l'exercice

Néant.

### ✓ Présentation du groupe

Le Groupe LOISELEUR propose une offre globale de prestations en aménagement et entretien d'espaces paysagers, terrains de sport, paysages d'intérieur, arrosage et recyclage.

Nos équipes interviennent sur des projets complexes et multidisciplinaires, de petite comme de grande taille, pour des acteurs privés et publics. Nos 260 collaborateurs, organisés en équipes au sein de 7 filiales implantées autour de la région Parisienne et Hauts-de-France, possèdent l'expertise et le matériel le plus adapté pour répondre à tous les besoins spécifiques de projets paysagers.

### ✓ Préparation des états financiers

Les comptes consolidés du Groupe sont établis en conformité avec le règlement ANC n°2020-01 du Comité de la Réglementation Comptable.

### ✓ Changement de méthodes

Néant



## ✓ Informations relatives au périmètre de consolidation

Le périmètre de consolidation est constitué des sociétés suivantes :

Sociétés	Pays	Méthode	% de contrôle	% d'intérêts	% de contrôle	% d'intérêts
			30/04/2024	30/04/2024	30/04/2023	30/04/2023
2LM	France	IG	Mère	Mère	Mère	Mère
GRUPE LOISELEUR GRAND PARIS EST	France	IG	100,00%	100,00%	100,00%	100,00%
GRUPE LOISELEUR HAUTS DE FRANCE	France	IG	98,00%	98,00%	98,00%	98,00%
GRUPE LOISELEUR GRAND PARIS OUEST	France	IG	100,00%	98,00%	100,00%	98,00%
GRUPE LOISELEUR GRAND PARIS SUD	France	IG	100,00%	100,00%	100,00%	100,00%
HYDROGENIE	France	IG	55,00%	55,00%	55,00%	55,00%
NATURECO	France	IG	100,00%	100,00%	100,00%	100,00%
SOLDRAIN	France	IG	100,00%	100,00%	100,00%	100,00%

IG = Intégration Globale

### ■ Méthodes de consolidation

Les sociétés sont consolidées selon la méthode d'intégration globale dès lors que le groupe y exerce un contrôle exclusif.

### ■ Date d'arrêté des comptes

L'ensemble des sociétés du périmètre de consolidation arrêtent leurs comptes annuels au 30 avril de chaque année.

### ■ Transactions en monnaie étrangère

Les transactions en monnaie étrangère sont enregistrées en appliquant le cours de change en vigueur à la date de transaction.

Les actifs et passifs monétaires libellés en monnaie étrangère à la date de clôture sont convertis en euros en utilisant le cours de change à cette date.

Les écarts de change résultant de la conversion sont comptabilisés en produits ou en charges.

### ■ Elimination des opérations intra-groupes

Les incidences des transactions entre les sociétés du Groupe sont éliminées du bilan (notamment les marges en stocks) et du compte de résultat.

Les résultats internes sur cession d'actifs entre sociétés du groupe sont éliminés s'ils sont significatifs pour le groupe.





## ✓ Immobilisations

### ■ Immobilisations incorporelles

#### Ecarts d'acquisition :

Les prises de contrôle exclusif sont comptabilisées selon la méthode générale de la juste valeur.

La différence entre le coût d'acquisition et les actifs et passifs identifiables de l'entreprise acquise évalués à leur juste valeur constitue l'écart d'acquisition.

Les actifs et passifs identifiables de l'entreprise acquise, y compris les éléments incorporels, sont des éléments susceptibles d'être évalués séparément dans des conditions permettant un suivi de leur valeur.

L'écart d'acquisition positif est inscrit à l'actif du bilan consolidé et amorti sur sa durée d'utilité. En cas d'événement défavorable, l'écart d'acquisition fait l'objet d'un test de dépréciation et, le cas échéant, un amortissement exceptionnel est comptabilisé. Aucune reprise ultérieure n'est autorisée.

#### Autres immobilisations incorporelles :

Les autres immobilisations incorporelles sont inscrites au bilan pour leur coût d'acquisition.

Les logiciels et les licences acquises par le Groupe sont enregistrés au bilan pour leur valeur d'acquisition et amortis en linéaire sur une période de 3 ans.

### ■ Immobilisations corporelles

Les immobilisations corporelles sont évaluées à leur coût d'acquisition (prix d'achat et frais accessoires, augmenté des coûts directement attribuables et des frais d'acquisition des immobilisations hors produits d'escompte). L'amortissement est comptabilisé en charges sur la durée d'utilité estimée pour chaque composant d'une immobilisation corporelle.

Les durées d'utilité estimées sont les suivantes :

- |  |            |
|--|------------|
| • Constructions, aménagement des constructions : | 5 à 30 ans |
| • Matériel industriel :                          | 3 à 8 ans  |
| • Matériel de transport :                        | 5 ans      |
| • Matériel et mobilier de bureau :               | 3 à 6 ans  |

### ■ Immobilisations financières

Les immobilisations financières incluent principalement les titres de sociétés non consolidées et les autres participations, les dépôts de garantie effectués dans le cadre de l'activité.

La valeur brute des titres de participation non consolidés correspond à leur coût d'acquisition constitué du prix d'achat et des coûts directement attribuables.

Si cette valeur est supérieure à leur valeur d'usage, la dépréciation s'opère sur les titres puis sur les



comptes courants. Si nécessaire une provision pour dépréciation est constituée.

La valeur d'usage est déterminée par référence aux capitaux propres, à la rentabilité et aux perspectives d'avenir.

### ✓ **Créances clients et comptes rattachés**

Les créances sont valorisées à leur valeur nominale.

Une provision pour dépréciation est constituée lorsque la valeur d'inventaire est inférieure à la valeur comptable.

### ✓ **Valeurs mobilières de placement et comptes à termes**

Les titres de placement sont inscrits à leur coût d'achat ou de souscription, hors frais accessoires.

Ils font l'objet d'une dépréciation dans le cas où leur valeur de réalisation à la clôture, généralement déterminée à leur valeur liquidative, est inférieure au coût d'acquisition.

### ✓ **Impôt sur le résultat**

L'impôt sur le résultat comprend la charge (ou le produit) d'impôt exigible et la charge (ou le produit) d'impôt différé.

L'impôt exigible est le montant estimé de l'impôt dû au titre du bénéfice imposable d'une période.

Les impôts différés sont comptabilisés selon la méthode du report variable pour toutes les différences temporelles entre la valeur comptable des actifs et passifs et leurs bases fiscales. Un actif d'impôt différé n'est comptabilisé que dans la mesure où il est probable que le Groupe disposera de bénéfices futurs imposables sur lesquels cet actif pourra être imputé.

Les effets de variations de taux d'impôt et/ou de changement de règles fiscales sur les actifs et passifs d'impôts différés existants affectent le résultat de l'exercice.

Les actifs et passifs d'impôts différés sont compensés lorsqu'il existe un droit de compenser les actifs et passifs d'impôt exigible et lorsqu'ils concernent des impôts sur le résultat prélevé par la même autorité fiscale et que le Groupe a l'intention de régler les actifs et passifs d'impôt exigible sur la base de leur montant net.

### ✓ **Résultat exceptionnel**

Les charges et produits présentant un caractère non courant sont classés en résultat exceptionnel.



## ✓ Indemnités de départ à la retraite

Les engagements de retraite font l'objet d'une provision pour charges dans les comptes du Groupe, selon la méthode de référence de l'ANC 2020-01.

### Paramètres techniques :

- Turn over du personnel : 3 %
- Age de départ à la retraite : 64 ans
- Taux de capitalisation : 3.77 %
- Evolution annuelle des salaires : 2%

## ✓ Résultat par action

Le résultat net consolidé par action est déterminé sur la base du résultat consolidé ramené au nombre d'action en circulation durant l'exercice.



## Note 1 - Variation des capitaux propres

En Milliers d'Euros

	Capital	Réserves	Résultat	TOTAL
<b>Situation nette au 30 avril 2022</b>	100	9 550		9 650
Distributions de dividendes				
Affectation des réserves				
<b>Résultat</b>			1 417	1 417
Autres variations				
<b>Situation nette au 30 avril 2023</b>	100	9 550	1 417	11 067
Distributions de dividendes			-600	-600
Affectation des réserves		817	-817	
<b>Résultat</b>			2 571	2 571
Autres variations				
<b>Situation nette au 30 avril 2024</b>	100	10 367	2 571	13 038

Au 30 avril 2024, le capital social de la société 2 LM est composé de 2 500 actions de valeur nominale 40 euros.

## Note 2 - Ecart d'acquisition

En Milliers d'Euros

PARTICIPATIONS	Valeur brute	Amortissements cumulés	Dotation exercice	Amortissements cumulés	Valeur nette
	30/04/2024	30/04/2023		30/04/2024	30/04/2024
GRAND PARIS EST	283	202		202	81
GRAND PARIS SUD	785	333		333	451
SOLDRAIN	1 499				1 499
<b>TOTAL</b>	<b>2 567</b>	<b>535</b>		<b>535</b>	<b>2 032</b>

Conformément au règlement ANC n°2015-07 du 23 novembre 2015, les écarts d'acquisition ne sont pas amortis et doivent subir un test de dépréciation au moins une fois par an. Ce test est effectué chaque exercice comptable dans le cadre de l'arrêté annuel des comptes du Groupe. En cas de différence entre la valeur recouvrable de l'écart d'acquisition et sa valeur comptable, une perte de valeur est comptabilisée. Aucune dépréciation n'a été constatée sur l'exercice.

Comptes Consolidés au 30 avril 2024



### Note 3 - Immobilisations & amortissements

#### ✓ Synthèse

En Milliers d'Euros

	30/04/2024		Net	30/04/2023
	Brut	Dépréciation		Net
Immobilisations incorporelles	3 017	-826	2 191	2 201
Immobilisations corporelles	19 632	-14 688	4 944	4 176
Immobilisations financières	131		131	131
<b>Total</b>	<b>22.780</b>	<b>-15 514</b>	<b>7 266</b>	<b>6 508</b>

#### ✓ Immobilisations incorporelles

En Milliers d'Euros

	30/04/2023	Augmentation	Diminution	30/04/2024
<b>Immobilisations incorporelles</b>				
Ecart d'acquisition	2 567			2 567
Concessions, brevets et droits similaires	258	7		266
Fonds de commerce	92			92
Autres immobilisations incorporelles	92			92
<b>Immobilisations incorporelles brutes</b>	<b>3 010</b>	<b>7</b>		<b>3 017</b>
<b>Amortissements immobilisations incorporelles</b>				
Ecart d'acquisition	535			535
Concessions, brevets et droits similaires	238	12		250
Autres immobilisations incorporelles	35	6		41
<b>Amortissements</b>	<b>808</b>	<b>18</b>		<b>826</b>
<b>Immobilisations Incorporelles nettes</b>	<b>2 201</b>			<b>2 191</b>

Comptes Consolidés au 30 avril 2024



## ✓ Immobilisations corporelles

En Milliers d'Euros

	30/04/2023	Augmentation	Diminution	Autres variations	30/04/2024
<b>Immobilisations Corporelles</b>					
Terrains	583	5			588
Constructions	2 416	31	-139		2 308
Installations techniques	9 934	1 426	-939		10 421
Autres immobilisations corporelles	5 965	1 017	-627	-49	6 306
Immobilisations en cours	1	7			8
<b>Immobilisations corporelles brutes</b>	<b>18 899</b>	<b>2 486</b>	<b>-1 705</b>	<b>-49</b>	<b>19 632</b>
<b>Amortissement immobilisations corporelles</b>					
Terrains	481	22			502
Constructions	1 853	114	-139		1 828
Installations techniques	8 004	896	-929		7 971
Autres immobilisations corporelles	4 385	643	-596	-46	4 386
<b>Amortissements</b>	<b>14 723</b>	<b>1 675</b>	<b>-1 664</b>	<b>-46</b>	<b>14 688</b>
<b>Immobilisations Corporelles nettes</b>	<b>4 176</b>				<b>4 944</b>

## ✓ Immobilisations financières

En Milliers d'Euros

	30/04/2023	Augmentation	Diminution	30/04/2024
<b>Immobilisations Financières</b>				
Titres de participation	42			42
Autres titres immobilisés	5			5
Prêts	13			13
Autres immobilisations financières	71	17	-17	71
<b>Immobilisations financières brutes</b>	<b>131</b>	<b>17</b>	<b>-17</b>	<b>131</b>
<b>Provisions Immobilisations Financières</b>				
Autres immobilisations financières				
<b>Provisions</b>				
<b>Immobilisations Financières nettes</b>	<b>131</b>	<b>17</b>	<b>-17</b>	<b>131</b>

Comptes Consolidés au 30 avril 2024



## Note 4 - Créances

En Milliers d'Euros

	Brut	30/04/2024 Dépréciation	Net	30/04/2023 Net
Créances clients	12 541	169	12 372	10 870
<b>Clients</b>	<b>12 541</b>	<b>169</b>	<b>12 372</b>	<b>10 870</b>
Créances fiscales	599		599	633
Actifs d'impôts différés	426		426	239
Créances sociales	7		7	19
Autres créances	152		152	60
Charges constatées d'avance	354		354	233
<b>Autres créances</b>	<b>1 540</b>		<b>1 540</b>	<b>1 184</b>
<b>Créances d'exploitation</b>	<b>14 081</b>	<b>169</b>	<b>13 912</b>	<b>12 054</b>

Les créances ont globalement une échéance inférieure à un an.

## Note 5 - Provisions

### ✓ Provisions pour risques et charges

En Milliers d'Euros

	30/04/2023	Dotation	Reprise	30/04/2024
Provisions pour risques	400	592	-500	492
Provisions pour charges	614	294		907
<b>Total</b>	<b>1 014</b>	<b>886</b>	<b>-500</b>	<b>1 400</b>

Le montant des droits acquis par les salariés pour le calcul des indemnités de départs à la retraite, est comptabilisé pour 702 k€ en provision pour charges.



## ✓ Provision sur Actif circulant

En Milliers d'Euros

	30/04/2023	Dotation	Reprise	30/04/2024
Clients	407	291	-529	169
<b>Total</b>	<b>407</b>	<b>291</b>	<b>-529</b>	<b>169</b>

## Note 6 - Dettes financières

En Milliers d'Euros

	30/04/2024	30/04/2023
Emprunt auprès des établissements de crédit	2 588	3 995
Intérêts courus sur emprunts	1	1
Emprunts et dettes financières divers	2	2
<b>Total</b>	<b>2 591</b>	<b>3 997</b>

En Milliers d'Euros

	30/04/2024	< 1 an	> 1 an & < 5 ans	> 5 ans
Emprunt auprès des établissements de crédit	2 588	1 071	1 517	
Intérêts courus sur emprunts	1	1		
Emprunts et dettes financières divers	2	2		
<b>Total</b>	<b>2 591</b>	<b>1 073</b>	<b>1 517</b>	



## Note 7 - Dettes d'exploitation

En Milliers d'Euros

	30/04/2024	30/04/2023
Dettes fournisseurs	3 544	3 445
<b>Dettes fournisseurs</b>	<b>3 544</b>	<b>3 445</b>
Dettes fiscales	2 851	2 241
Dettes sociales	2 598	2 107
Autres dettes	29	25
Produits constatés d'avance	178	165
<b>Autres dettes</b>	<b>5 657</b>	<b>4 538</b>
<b>Total</b>	<b>9 201</b>	<b>7 983</b>

Les dettes fiscales sont composées principalement de la TVA.

Les dettes ont globalement une échéance inférieure à un an.

## Note 8 - Analyse sectorielle

### ✓ Chiffre d'affaires par zones géographiques

En Milliers d'Euros

Zones géographiques	30/04/2024	%	30/04/2023	%
France	40 484	100%	36 079	100%
<b>Total</b>	<b>40 484</b>	<b>100%</b>	<b>36 079</b>	<b>100%</b>



## ✓ Chiffre d'affaires par secteurs

En Milliers d'Euros

Secteurs	30/04/2024	%	30/04/2023	%
Création	18 357	45%	16 125	45%
Sport	8 215	20%	6 267	17%
Entretien	10 850	27%	11 322	31%
Elagage	636	2%	616	2%
Métier eau	1 308	3%	764	2%
Recyclage	1 085	3%	984	3%
Divers	33	0%		
<b>Total</b>	<b>40 484</b>	<b>100%</b>	<b>36 079</b>	<b>100%</b>

## Note 9 - Personnel

En Milliers d'Euros

Charges de personnel	30/04/2024	30/04/2023
Salaires et participation	10 085	9 330
Charges sociales	3 186	3 120
<b>Total</b>	<b>13 270</b>	<b>12 450</b>

Effectifs moyen	30/04/2024	30/04/2023
Cadres	38	39
Employés	224	213
<b>Total</b>	<b>262</b>	<b>252</b>



## Note 10 - Résultat financier

En Milliers d'Euros

	30/04/2024	30/04/2023
Autres intérêts et produits assimilés	185	57
Différences positives de change	4	
<b>PRODUITS FINANCIERES</b>	<b>189</b>	<b>57</b>
Intérêts et charges assimilées	-24	-34
<b>CHARGES FINANCIERES</b>	<b>-24</b>	<b>-34</b>
<b>RESULTAT FINANCIER</b>	<b>165</b>	<b>23</b>

## Note 11 - Résultat exceptionnel

En Milliers d'Euros

	30/04/2024	30/04/2023
Sur opération de gestion	140	28
Sur opération en capital	207	95
<b>PRODUITS EXCEPTIONNELS</b>	<b>347</b>	<b>123</b>
Sur opération de gestion	-111	-40
Sur opération en capital	-41	-24
Dotations aux provisions	-57	-2
<b>CHARGES EXCEPTIONNELLES</b>	<b>-208</b>	<b>-66</b>
<b>RESULTAT EXCEPTIONNEL</b>	<b>139</b>	<b>57</b>



## Note 12 - Analyse de l'Impôt

En Milliers d'Euros

### IMPOTS DIFFERES AU BILAN

	30/04/2024	30/04/2023
- Actifs d'impôts différés	426	239
- Passif d'impôts différés		
<b>Total</b>	<b>426</b>	<b>239</b>

### ANALYSE DE LA CHARGE D'IMPOT

	30/04/2024	30/04/2023
- Impôts exigibles	1 056	523
- Impôts différés	-187	-46
<b>Total</b>	<b>869</b>	<b>477</b>

En Milliers d'Euros

### DETAIL DES IMPOTS DIFFERES AU BILAN

	30/04/2023	Autres variations	Variation de l'exercice	30/04/2024
Différences temporaires	75		126	201
Comptabilisation des engagements de retraites	153		22	175
Activation des déficits fiscaux	10		39	49
<b>Actifs d'impôts différés (1)</b>	<b>239</b>		<b>187</b>	<b>426</b>
<b>Passifs d'impôts différés (2)</b>				
<b>Solde net d'impôt différé (1)-(2)</b>	<b>239</b>		<b>187</b>	<b>426</b>

Comptes Consolidés au 30 avril 2024



## PREUVE D'IMPOT

	30/04/2024
Impôts exigibles	1 056
Impôts différés	-187
<b>Total</b>	<b>869</b>
<hr/>	
Résultat net des entreprises intégrées	2 559
Charge / produit réel d'impôt	869
Résultat avant impôt des entreprises intégrées	3 428
<hr/>	
Charge / Produit théorique d'impôt	857
<hr/>	
Impact des charges définitivement non déductible	43
Quote part de société de personnes	2
Contribution 3,3 %	11
Crédits d'impôts	-45
<b>Charge / Produit réel d'impôt</b>	<b>869</b>
<hr/>	
Taux théorique d'impôt	25%
Taux réel d'impôt	25%

## Note 13 - Engagements hors bilan

### ✓ Engagements donnés

Néant.

## Note 14 - Rémunération des membres des organes de direction

Les rémunérations allouées au titre de l'exercice aux organes de direction ne sont pas communiquées dans la mesure où cela conduirait indirectement à fournir une information sur une rémunération individuelle.

## Note 15 - Evénements post-clôture

Néant.

## **2 L M**

Société par actions simplifiée  
Au capital de 100 000 Euros  
Siège social : 44 Rue Aristide Briand  
60870 VILLERS SAINT PAUL  
380 454 215 R.C.S. COMPIEGNE

### **ASSEMBLÉE GÉNÉRALE ORDINAIRE ANNUELLE EN DATE DU 14 OCTOBRE 2024**

### **RAPPORT SUR LES COMPTES CONSOLIDÉS EXERCICE CLOS LE 30 AVRIL 2024**

Chers Associés,

Conformément à la loi et aux statuts de notre Société, nous vous avons réuni en Assemblée Générale Ordinaire Annuelle afin de vous rendre compte de la situation et de l'activité de notre Groupe au cours de l'exercice clos le 30 avril 2024 et de soumettre à votre approbation les comptes consolidés dudit exercice.

Nous vous donnerons toutes précisions et tous renseignements complémentaires concernant les pièces et renseignements prévus par la réglementation en vigueur et qui ont été tenus à votre disposition dans les délais légaux.

Vos Commissaires aux Comptes vous donneront, dans leur rapport, toutes informations quant à la régularité des comptes consolidés qui vous seront présentés.

Nous reprenons ci-après, successivement, les différentes informations telles que prévues par la réglementation.

▲ ▲ ▲

Nous vous rappelons qu'il s'agit du premier exercice social pour lequel notre Groupe a établi des comptes consolidés.

Nous vous présentons, ci-après, le rapport de gestion du Groupe et les Comptes consolidés que nous soumettons à votre approbation.

#### **1. PÉRIMÈTRE DE CONSOLIDATION**

Le périmètre de consolidation au 30 avril 2024 est le suivant :

**Société mère :**

<b>Société</b>	<b>% d'intérêts</b>
2LM	100 %



## **Sociétés dépendantes : Intégration Globale (IG)**

<b>Sociétés</b>	<b>% d'intérêts</b>
GRUPE LOISELEUR GRAND PARIS EST	100 %
GRUPE LOISELEUR HAUTS DE FRANCE GRAND PARIS	98 %
GRUPE LOISELEUR GRAND PARIS OUEST	98 %
GRUPE LOISELEUR GRAND PARIS SUD	100 %
HYDROGENIE GROUPE LOISELEUR	55 %
NATURECO GROUPE LOISELEUR	100 %
SOLDRAIN SOLS SPORTIFS	100 %

Toutes les informations relatives au périmètre de consolidation sont rappelées dans le premier titre « *Principes et méthodes comptables, faits caractéristiques* » de l'annexe des comptes consolidés.

## **2. PRÉSENTATION DES COMPTES CONSOLIDÉS**

Conformément aux dispositions de l'article L. 233-16 du Code de commerce, le Groupe LOISELEUR a établi, selon les méthodes prévues à l'article L. 223-18 du même Code, des comptes consolidés que nous soumettons à votre approbation.

Les comptes des sociétés du Groupe LOISELEUR ont tous été consolidés par intégration globale.

Nous vous précisons que les comptes consolidés ont été établis en conformité avec le règlement ANC n°2020-01 du Comité de la Réglementation Comptable.

Les bilans et comptes de résultats font, le cas échéant, l'objet de retraitements indispensables à leur présentation.

Nous vous rappelons que cet exercice social est le premier pour lequel notre Groupe établit des comptes consolidés. Aussi, pour votre parfaite information, un rappel des comptes consolidés de l'exercice précédent vous est fourni à titre comparatif.'

### **2.1. Chiffre d'affaires du Groupe**

Le chiffre d'affaires hors taxes du Groupe au titre des comptes consolidés 2024 est de 40 484 K€ contre 36 079 K€ au titre des comptes consolidés 2023, soit une progression de plus de 12 %.

### **2.2. Résultats du Groupe**

<i>(En milliers d'Euros)</i>	<b>30 avril 2024</b>	<b>30 avril 2023</b>
Résultat d'exploitation	3 124	1 819
Résultat consolidé net	2 559	1 422
Résultat part du groupe	2 571	1 417

De façon plus détaillée, les principaux poste du compte de résultat sont les suivants :

Les charges d'exploitation de l'exercice ont atteint un montant global de 37 747 K€ dont 35 963 K€ en achats et variations de stocks, charges de personnel, autres charges d'exploitation et impôts et taxes.

Leur ventilation est la suivante :

<i>(En milliers d'Euros)</i>	<b>30 avril 2024</b>	<b>30 avril 2023</b>
Achats et variations de stocks	8 900	7 711
Salaires, traitements et charges sociales comprises	13 270	12 450
Autres charges d'exploitation	13 357	12 147
Impôts et taxes	436	412
<b>Total</b>	<b>35 963</b>	<b>32 720</b>

Après comptabilisation de ces charges, des dotations aux amortissements, dépréciations et provisions pour 1 784 K€, le compte de résultat fait apparaître un résultat net consolidé de 2 559 K€, compte tenu des postes suivants :

<i>(En milliers d'Euros)</i>	<b>30 avril 2024</b>	<b>30 avril 2023</b>
Résultat financier	165	23
Résultat exceptionnel	139	57
Impôts sur les bénéfices	1 056	523
Impôt différé	-187	-46

Le résultat net (Part du Groupe) s'établit pour l'exercice 2023-2024 à 2 571 K€ contre 1 417 K€ pour l'exercice 2022-2023.

### **2.3. Structure financière**

Au regard du tableau des flux de trésorerie figurant dans l'annexe des comptes consolidés de l'exercice clos le 30 avril 2024, le trésorerie du Groupe a enregistré une baisse de 469 K€ contre une baisse de 1 042 K€ au cours de l'exercice précédent.

L'endettement financier ressort à 2 591 K€ au 30 avril 2024 contre 3 997 K€ au 30 avril 2023.

La trésorerie globale se situe à 5 221 K€.

### **2.4. Évènements importants survenus au cours de l'exercice**

Au cours de l'exercice clos le 30 avril 2024, afin d'assurer le développement du Groupe et notamment d'aider à la réalisation des objectifs de croissance des filiales, la convention d'animation et de prestations de services a été refondue.

Nous vous rappelons que notre Groupe a entamé la mise en place du projet d'entreprise qui va se poursuivre au cours des prochains exercices.

## 2.5. Évènements importants survenus depuis la clôture de l'exercice

Depuis le 30 avril 2024, date de clôture de l'exercice, la survenance d'aucun événement important n'est à signaler.

## 2.6. Évolution prévisible et perspectives d'avenir du Groupe

Pour l'exercice en cours, nous portons tous nos efforts sur le développement de nos différentes activités et la maîtrise des charges afin de maintenir notre bon niveau de résultats.

## 3. ACTIVITÉ DES SOCIÉTÉS DU GROUPE

Les sociétés du Groupe ont une activité de prestataires en aménagement et entretien d'espaces paysagers, terrains de sport, paysages d'intérieur, arrosage et recyclage, à l'exception de la société 2LM qui a une activité de société holding.

### 3.1. Activités des filiales et participations

Vous trouverez dans le tableau annexé aux comptes sociaux des informations relatives aux résultats des filiales de notre Société et des sociétés qu'elle contrôle.

Le chiffre d'affaires de l'exercice clos le 30 avril 2024 s'élève à 40 484 K€ (36 079 K€ pour l'exercice précédent) et est ventilé comme suit :

<i>(En milliers d'Euros)</i>	<b>30 avril 2024</b>	<b>30 avril 2023</b>
Création	18 357	16 125
Sport	8 215	6 267
Entretien	10 850	11 322
Élagage	636	616
Métier eau	1 308	764
Recyclage	1 085	984
Divers	33	-
<b>Total</b>	<b>40 484</b>	<b>36 079</b>

Nous vous rappelons, ci-après, les chiffres d'affaires et résultats des filiales consolidées au titre des exercices clos les 30 avril 2023 et 30 avril 2024 :

<b>Sociétés</b>	<b>30 avril 2024</b>		<b>30 avril 2023</b>	
	<b>Chiffre d'affaires</b>	<b>Résultat</b>	<b>Chiffre d'affaires</b>	<b>Résultat</b>
<b>GRUPE LOISELEUR GRAND PARIS EST</b>	2 911 595 €	45 966 €	2 600 080 €	(125 497) €
<b>GRUPE LOISELEUR HAUTS DE FRANCE GRAND PARIS</b>	21 325 727 €	1 943 726 €	20 343 958 €	763 587 €

<b>GROUPE LOISELEUR GRAND PARIS OUEST</b>	3 291 580 €	333 152 €	2 763 416 €	311 430 €
<b>GROUPE LOISELEUR GRAND PARIS SUD</b>	10 755 275 €	266 213 €	9 025 028 €	260 351 €
<b>HYDROGENIE GROUPE LOISELEUR</b>	1 668 940 €	(158 773) €	1 979 732 €	(44 654) €
<b>NATURECO GROUPE LOISELEUR</b>	1 213 093 €	96 208 €	1 135 327 €	113 878 €
<b>SOLDRAIN SOLS SPORTIFS</b>	1 724 771 €	6 477 €	1 394 717 €	30 179 €


### **3.2. Prises et/ou cessions de participations**

Nous vous rappelons qu'aucune prise et/ou cession de participation n'est intervenue au cours de l'exercice social clos le 30 avril 2024.

▲ ▲ ▲

En conclusion, nous souhaitons que ces diverses propositions emportent votre approbation et que vous voudrez bien donner à vos dirigeants quitus de leur gestion pour l'exercice social sur les comptes duquel vous avez à vous prononcer.

Nous vous invitons, après la lecture des rapports présentés par vos Commissaires aux Comptes, à adopter les résolutions que nous soumettons à votre vote.



**Le Comité de gestion**



**PLC Conseil**  
ce qui compte, c'est vous



**2 L.M S.A.S**

**Rapport des commissaires aux  
comptes sur les comptes  
consolidés**

Exercice clos le 30 avril 2024  
2 L.M S.A.S  
44, rue Aristide Briand - 60870.Villers Saint Paul  
*Ce rapport contient 23 pages*

SIÈGE SOCIAL : 8, rue de Sétubal - 60000 Beauvais  
Tél. : 03 44 02 88 53 - Site : [www.plc-conseil.fr](http://www.plc-conseil.fr) - mail : [contact@plc-conseil.fr](mailto:contact@plc-conseil.fr)

## **2 L.M S.A.S**

Siège social : 44, rue Aristide Briand - 60870 Villers Saint Paul

Capital social : 100 000 €

### **Rapport des commissaires aux comptes sur les comptes consolidés**

Exercice clos le 30 avril 2024

A l'Assemblée Générale de la société 2LM S.A.S

## **1 Opinion**

En exécution de la mission qui nous a été confiée par votre assemblée générale, nous avons effectué l'audit des comptes consolidés de la société 2 L.M S.A.S relatifs à l'exercice clos le 30 avril 2024, tels qu'ils sont joints au présent rapport.

Nous certifions que les comptes consolidés sont, au regard des règles et principes comptables français, réguliers et sincères et donnent une image fidèle du résultat des opérations de l'exercice écoulé ainsi que de la situation financière et du patrimoine, à la fin de l'exercice, de l'ensemble constitué par les personnes et entités comprises dans la consolidation.

## **2 Fondement de l'opinion**

### ***Référentiel d'audit***

Nous avons effectué notre audit selon les normes d'exercice professionnel applicables en France. Nous estimons que les éléments que nous avons collectés sont suffisants et appropriés pour fonder notre opinion.

Les responsabilités qui nous incombent en vertu de ces normes sont indiquées dans la partie « Responsabilités des commissaires aux comptes relatives à l'audit des comptes consolidés » du présent rapport.

### ***Indépendance***

Nous avons réalisé notre mission d'audit dans le respect des règles d'indépendance prévues par le code de commerce et par le code de déontologie de la profession de commissaire aux comptes, sur la période du 1<sup>er</sup> mai 2023 à la date d'émission de notre rapport.

### **3 Justification des appréciations**

En application des dispositions des articles L.821-53 et R.821-180 du code de commerce relatives à la justification de nos appréciations, nous portons à votre connaissance les appréciations suivantes qui, selon notre jugement professionnel, ont été les plus importantes pour l'audit des comptes consolidés de l'exercice.

Les appréciations ainsi portées s'inscrivent dans le contexte de l'audit des comptes consolidés pris dans leur ensemble et de la formation de notre opinion exprimée ci-avant. Nous n'exprimons pas d'opinion sur des éléments de ces comptes annuels pris isolément.

Nous vous informons que les appréciations les plus importantes auxquelles nous avons procédé, selon notre jugement professionnel, ont porté sur le caractère approprié des principes comptables appliqués, sur le caractère raisonnable des estimations significatives retenues et sur la présentation d'ensemble des comptes.

### **4 Vérifications spécifiques**

Nous avons également procédé, conformément aux normes d'exercice professionnel applicables en France, aux vérifications spécifiques prévues par les textes légaux et réglementaires des informations relatives au groupe, données dans le rapport sur les comptes consolidés du comité de gestion.

Nous n'avons pas d'observation à formuler sur leur sincérité et la concordance avec les comptes consolidés.

### **5 Responsabilités de la direction et des personnes constituant le gouvernement d'entreprise relatives aux comptes consolidés**

Il appartient à la direction d'établir des comptes consolidés présentant une image fidèle conformément aux règles et principes comptables français ainsi que de mettre en place le contrôle interne qu'elle estime nécessaire à l'établissement de comptes consolidés ne comportant pas d'anomalies significatives, que celles-ci proviennent de fraudes ou résultent d'erreurs.

Lors de l'établissement des comptes consolidés, il incombe à la direction d'évaluer la capacité de la société à poursuivre son exploitation, de présenter dans ces comptes, le cas échéant, les informations nécessaires relatives à la continuité d'exploitation et d'appliquer la convention comptable de continuité d'exploitation, sauf s'il est prévu de liquider la société ou de cesser son activité.

Les comptes consolidés ont été arrêtés par le Comité de gestion.

## 6 Responsabilités des commissaires aux comptes relatives à l'audit des comptes consolidés

Il nous appartient d'établir un rapport sur les comptes consolidés. Notre objectif est d'obtenir l'assurance raisonnable que les comptes consolidés pris dans leur ensemble ne comportent pas d'anomalies significatives. L'assurance raisonnable correspond à un niveau élevé d'assurance, sans toutefois garantir qu'un audit réalisé conformément aux normes d'exercice professionnel permet de systématiquement détecter toute anomalie significative. Les anomalies peuvent provenir de fraudes ou résulter d'erreurs et sont considérées comme significatives lorsque l'on peut raisonnablement s'attendre à ce qu'elles puissent, prises individuellement ou en cumulé, influencer les décisions économiques que les utilisateurs des comptes prennent en se fondant sur ceux-ci.

Comme précisé par l'article L.821-55 du code de commerce, notre mission de certification des comptes ne consiste pas à garantir la viabilité ou la qualité de la gestion de votre société.

Dans le cadre d'un audit réalisé conformément aux normes d'exercice professionnel applicables en France, le commissaire aux comptes exerce son jugement professionnel tout au long de cet audit. En outre :

- il identifie et évalue les risques que les comptes consolidés comportent des anomalies significatives, que celles-ci proviennent de fraudes ou résultent d'erreurs, définit et met en œuvre des procédures d'audit face à ces risques, et recueille des éléments qu'il estime suffisants et appropriés pour fonder son opinion. Le risque de non-détection d'une anomalie significative provenant d'une fraude est plus élevé que celui d'une anomalie significative résultant d'une erreur, car la fraude peut impliquer la collusion, la falsification, les omissions volontaires, les fausses déclarations ou le contournement du contrôle interne ;
- il prend connaissance du contrôle interne pertinent pour l'audit afin de définir des procédures d'audit appropriées en la circonstance, et non dans le but d'exprimer une opinion sur l'efficacité du contrôle interne ;
- il apprécie le caractère approprié des méthodes comptables retenues et le caractère raisonnable des estimations comptables faites par la direction, ainsi que les informations les concernant fournies dans les comptes consolidés ;
- il apprécie le caractère approprié de l'application par la direction de la convention comptable de continuité d'exploitation et, selon les éléments collectés, l'existence ou non d'une incertitude significative liée à des événements ou à des circonstances susceptibles de mettre en cause la capacité de la société à poursuivre son exploitation. Cette appréciation s'appuie sur les éléments collectés jusqu'à la date de son rapport, étant toutefois rappelé que des circonstances ou événements ultérieurs pourraient mettre en

cause la continuité d'exploitation. S'il conclut à l'existence d'une incertitude significative, il attire l'attention des lecteurs de son rapport sur les informations fournies dans les comptes annuels au sujet de cette incertitude ou, si ces informations ne sont pas fournies ou ne sont pas pertinentes, il formule une certification avec réserve ou un refus de certifier ;


- il apprécie la présentation d'ensemble des comptes consolidés et évalue si les comptes consolidés reflètent les opérations et événements sous-jacents de manière à en donner une image fidèle.
- Concernant l'information financière des personnes ou entités comprises dans le périmètre de consolidation, il collecte des éléments qu'il estime suffisants et appropriés pour exprimer une opinion sur les comptes consolidés. Il est responsable de la direction, de la supervision et de la réalisation de l'audit des comptes consolidés ainsi que de l'opinion exprimée sur ces comptes.

Beauvais, le 11 octobre 2024

PLC CONSEIL

Lionel CHISS

Commissaire aux comptes




PLC Conseil  
l'énergie du service

RM AUDIT

Eric MAVRE

Commissaire aux comptes





# BILAN CONSOLIDÉ

En Milliers d'Euros

ACTIF	Note	30/04/2024	30/04/2023
Immobilisations incorporelles	3	2 191	2 201
Dont écarts d'acquisition	2	2 032	2 032
Immobilisations corporelles	3	4 944	4 176
Immobilisations financières	3	131	131
<b>Actif immobilisé</b>		<b>7 266</b>	<b>6 508</b>
Clients et comptes rattachés	4	12 372	10 870
Autres créances et comptes de régularisation	4	1 540	1 184
Trésorerie et équivalents	TFT	5 221	5 690
<b>Actif circulant</b>		<b>19 133</b>	<b>17 743</b>
<b>Total de l'actif</b>		<b>26 399</b>	<b>24 252</b>

PASSIF	Note	30/04/2024	30/04/2023
Capital		100	100
Réserves consolidées		10 367	9 550
<b>Résultat part du groupe</b>		<b>2 571</b>	<b>1 417</b>
<b>Capitaux propres</b>		<b>13 038</b>	<b>11 067</b>
<b>Intérêts minoritaires</b>		<b>170</b>	<b>191</b>
Provisions pour risques et charges	5	1 400	1 014
Emprunts et dettes financières	6	2 591	3 997
Fournisseurs et comptes rattachés	7	3 544	3 445
Autres dettes et comptes de régularisation	7	5 657	4 538
<b>Total du passif</b>		<b>26 399</b>	<b>24 252</b>

Comptes Consolidés au 30 avril 2024



# COMPTE DE RÉSULTAT

En Milliers d'Euros

	Note	30/04/2024	30/04/2023
<b>Chiffre d'affaires</b>	8	40 484	36 079
Autres produits d'exploitation		387	179
Achats & variations de stocks		-8 900	-7 711
Charges de personnel	9	-13 270	-12 450
Autres charges d'exploitation		-13 357	-12 147
Impôts et taxes		-436	-412
<b>EBITDA</b>		<b>4 909</b>	<b>3 539</b>
Dotations aux amortissements, dépréciations et provisions		-1 784	-1 720
<b>Résultat d'exploitation avant DAP, aux écarts d'acquisitions</b>		<b>3 124</b>	<b>1 819</b>
Dotations aux amortissements des écarts d'acquisition	2		
<b>Résultat d'exploitation après DAP, aux écarts d'acquisitions</b>		<b>3 124</b>	<b>1 819</b>
Charges et produits financiers	10	165	23
Charges et produits exceptionnels	11	139	57
Impôts sur les résultats	12	-869	-477
<b>Résultat net des entreprises intégrées</b>		<b>2 559</b>	<b>1 422</b>
Quote-part dans les résultats des entreprises mises en équivalence			
<b>Résultat net de l'ensemble consolidé</b>		<b>2 559</b>	<b>1 422</b>
Intérêts minoritaires		-12	5
<b>Résultat net (Part du groupe)</b>		<b>2 547</b>	<b>1 427</b>
Résultat par action (en euros)		1 028,276	566,774



# TABLEAU DES FLUX DE TRÉSORERIE

En Milliers d'Euros

	30/04/2024	30/04/2023
<b>Resultat net des sociétés intégrées</b>	<b>2 559</b>	<b>1 422</b>
- Amortissements et provisions (1)	2 079	1 562
- Variation des impôts différés	-187	-46
- Plus-values de cession d'actif	-167	-55
<b>Marge brute d'autofinancement des sociétés intégrées</b>	<b>4 284</b>	<b>2 883</b>
- Variation du besoin en fonds de roulement lié à l'activité (2) (3)	-450	-758
<b>Flux net de trésorerie généré par l'activité</b>	<b>3 834</b>	<b>2 125</b>
- Acquisitions d'immobilisations	-2 511	-1 470
- Cessions d'immobilisations / Indemnités d'assurances reçues	225	60
- Incidence des variations de périmètre (4)		5
<b>Flux net de trésorerie lié aux opérations d'investissement</b>	<b>-2 286</b>	<b>-1 404</b>
- Dividendes versés aux actionnaires de la société mère	-600	-400
- Dividendes versés aux minoritaires des sociétés intégrées	-10	-12
- Emissions d'emprunts	0	292
- Remboursement emprunts	-1 406	-1 643
<b>Flux net de trésorerie lié aux opérations de financement</b>	<b>-2 016</b>	<b>-1 762</b>
- Incidence des variations de change		
<b>Variation de la trésorerie</b>	<b>1 532</b>	<b>1 042</b>
Trésorerie d'ouverture	5 690	6 731
Trésorerie de clôture	5 221	5 690
(1) hors provisions sur actif circulant		
(2) essentiellement variation des créances et des dettes liées à l'activité		
(3) hors créances liées aux indemnités d'assurances		
(4) Prix d'achat ou de vente des titres augmenté ou diminué de la trésorerie acquise ou versée		
<b>Analyse de la trésorerie de clôture</b>		
Valeurs mobilières de placement	2 022	1 555
Disponibilités et équivalents de trésorerie	3 199	4 135
<b>Trésorerie nette</b>	<b>5 221</b>	<b>5 690</b>



# ANNEXES AUX COMPTES CONSOLIDES

## 1 - Principes et méthodes comptables, faits caractéristiques

### ✓ Faits marquants de l'exercice

Néant.

### ✓ Présentation du groupe

Le Groupe LOISELEUR propose une offre globale de prestations en aménagement et entretien d'espaces paysagers, terrains de sport, paysages d'intérieur, arrosage et recyclage.

Nos équipes interviennent sur des projets complexes et multidisciplinaires, de petite comme de grande taille, pour des acteurs privés et publics. Nos 260 collaborateurs, organisés en équipes au sein de 7 filiales implantées autour de la région Parisienne et Hauts-de-France, possèdent l'expertise et le matériel le plus adapté pour répondre à tous les besoins spécifiques de projets paysagers.

### ✓ Préparation des états financiers

Les comptes consolidés du Groupe sont établis en conformité avec le règlement ANC n°2020-01 du Comité de la Réglementation Comptable.

### ✓ Changement de méthodes

Néant



## ✓ Informations relatives au périmètre de consolidation

Le périmètre de consolidation est constitué des sociétés suivantes :

Sociétés	Pays	Méthode	% de contrôle	% d'intérêts	% de contrôle	% d'intérêts
			30/04/2024	30/04/2024	30/04/2023	30/04/2023
2LM	France	IG	<b>Mère</b>	<b>Mère</b>	<b>Mère</b>	<b>Mère</b>
GRUPE LOISELEUR GRAND PARIS EST	France	IG	100,00%	100,00%	100,00%	100,00%
GRUPE LOISELEUR HAUTS DE FRANCE	France	IG	98,00%	98,00%	98,00%	98,00%
GRUPE LOISELEUR GRAND PARIS OUEST	France	IG	100,00%	98,00%	100,00%	98,00%
GRUPE LOISELEUR GRAND PARIS SUD	France	IG	100,00%	100,00%	100,00%	100,00%
HYDROGENIE	France	IG	55,00%	55,00%	55,00%	55,00%
NATURECO	France	IG	100,00%	100,00%	100,00%	100,00%
SOLDRAIN	France	IG	100,00%	100,00%	100,00%	100,00%

IG = Intégration Globale

### ■ Méthodes de consolidation

Les sociétés sont consolidées selon la méthode d'intégration globale dès lors que le groupe y exerce un contrôle exclusif.

### ■ Date d'arrêté des comptes

L'ensemble des sociétés du périmètre de consolidation arrêtent leurs comptes annuels au 30 avril de chaque année.

### ■ Transactions en monnaie étrangère

Les transactions en monnaie étrangère sont enregistrées en appliquant le cours de change en vigueur à la date de transaction.


Les actifs et passifs monétaires libellés en monnaie étrangère à la date de clôture sont convertis en euros en utilisant le cours de change à cette date.

Les écarts de change résultant de la conversion sont comptabilisés en produits ou en charges.

### ■ Elimination des opérations intra-groupes

Les incidences des transactions entre les sociétés du Groupe sont éliminées du bilan et du compte de résultat.

Les résultats internes sur cession d'actifs entre sociétés du groupe sont éliminés s'ils sont significatifs pour le groupe.



## ✓ Immobilisations

### ■ Immobilisations incorporelles

#### Ecarts d'acquisition :

Les prises de contrôle exclusif sont comptabilisées selon la méthode générale de la juste valeur.

La différence entre le coût d'acquisition et les actifs et passifs identifiables de l'entreprise acquise évalués à leur juste valeur constitue l'écart d'acquisition.

Les actifs et passifs identifiables de l'entreprise acquise, y compris les éléments incorporels, sont des éléments susceptibles d'être évalués séparément dans des conditions permettant un suivi de leur valeur.

L'écart d'acquisition positif est inscrit à l'actif du bilan consolidé et amorti sur sa durée d'utilité. En cas d'événement défavorable, l'écart d'acquisition fait l'objet d'un test de dépréciation et, le cas échéant, un amortissement exceptionnel est comptabilisé. Aucune reprise ultérieure n'est autorisée.

#### Autres immobilisations incorporelles :

Les autres immobilisations incorporelles sont inscrites au bilan pour leur coût d'acquisition.

Les logiciels et les licences acquises par le Groupe sont enregistrés au bilan pour leur valeur d'acquisition et amortis en linéaire sur une période de 3 ans.

### ■ Immobilisations corporelles

Les immobilisations corporelles sont évaluées à leur coût d'acquisition (prix d'achat et frais accessoires, augmenté des coûts directement attribuables et des frais d'acquisition des immobilisations hors produits d'escompte). L'amortissement est comptabilisé en charges sur la durée d'utilité estimée pour chaque composant d'une immobilisation corporelle.

Les durées d'utilité estimées sont les suivantes :

- Constructions, aménagement des constructions : 5 à 30 ans
- Matériel industriel : 3 à 8 ans
- Matériel de transport : 5 ans
- Matériel et mobilier de bureau : 3 à 6 ans

### ■ Immobilisations financières

Les immobilisations financières incluent principalement les titres de sociétés non consolidées et les autres participations, les dépôts de garantie effectués dans le cadre de l'activité.

La valeur brute des titres de participation non consolidés correspond à leur coût d'acquisition constitué du prix d'achat et des coûts directement attribuables.

Si cette valeur est supérieure à leur valeur d'usage, la dépréciation s'opère sur les titres puis sur les comptes courants. Si nécessaire une provision pour dépréciation est constituée.





La valeur d'usage est déterminée par référence aux capitaux propres, à la rentabilité et aux perspectives d'avenir.

### ✓ Créances clients et comptes rattachés

Les créances sont valorisées à leur valeur nominale.

Une provision pour dépréciation est constituée lorsque la valeur d'inventaire est inférieure à la valeur comptable.

### ✓ Valeurs mobilières de placement et comptes à termes

Les titres de placement sont inscrits à leur coût d'achat ou de souscription, hors frais accessoires.

Ils font l'objet d'une dépréciation dans le cas où leur valeur de réalisation à la clôture, généralement déterminée à leur valeur liquidative, est inférieure au coût d'acquisition.

### ✓ Impôt sur le résultat

L'impôt sur le résultat comprend la charge (ou le produit) d'impôt exigible et la charge (ou le produit) d'impôt différé.

L'impôt exigible est le montant estimé de l'impôt dû au titre du bénéfice imposable d'une période.

Les impôts différés sont comptabilisés selon la méthode du report variable pour toutes les différences temporelles entre la valeur comptable des actifs et passifs et leurs bases fiscales. Un actif d'impôt différé n'est comptabilisé que dans la mesure où il est probable que le Groupe disposera de bénéfices futurs imposables sur lesquels cet actif pourra être imputé.

Les effets de variations de taux d'impôt et/ou de changement de règles fiscales sur les actifs et passifs d'impôts différés existants affectent le résultat de l'exercice.

Les actifs et passifs d'impôts différés sont compensés lorsqu'il existe un droit de compenser les actifs et passifs d'impôt exigible et lorsqu'ils concernent des impôts sur le résultat prélevé par la même autorité fiscale et que le Groupe a l'intention de régler les actifs et passifs d'impôt exigible sur la base de leur montant net.

### ✓ Résultat exceptionnel

Les charges et produits présentant un caractère non courant sont classés en résultat exceptionnel.

### ✓ Indemnités de départ à la retraite

Les engagements de retraite font l'objet d'une provision pour charges dans les comptes du Groupe, selon



la méthode de référence de l'ANC 2020-01.

Paramètres techniques :

- Turn over du personnel : 3 %
- Age de départ à la retraite : 64 ans
- Taux de capitalisation : 3.77 %
- Evolution annuelle des salaires : 2%

✓ **Résultat par action**

Le résultat net consolidé par action est déterminé sur la base du résultat consolidé ramené au nombre d'action en circulation durant l'exercice.

**Note 1 - Variation des capitaux propres**

En Milliers d'Euros



**GROUPE LOISELEUR**



	Capital	Réserves	Résultat	TOTAL
<b>Situation nette au 30 avril 2022</b>	100	9 550		9 650
Distributions de dividendes				
Affectation des réserves				
<b>Résultat</b>			1 417	1 417
Autres variations				
<b>Situation nette au 30 avril 2023</b>	100	9 550	1 417	11 067
Distributions de dividendes			-600	-600
Affectation des réserves		817	-817	
<b>Résultat</b>			2 571	2 571
Autres variations				
<b>Situation nette au 30 avril 2024</b>	100	10 367	2 571	13 038

Au 30 avril 2024, le capital social de la société 2 LM est composé de 2 500 actions de valeur nominale 40 euros.

## Note 2 - Ecart d'acquisition

En Milliers d'Euros

PARTICIPATIONS	Valeur brute	Amortissements cumulés	Dotation exercice	Amortissements cumulés	Valeur nette
	30/04/2024	30/04/2023		30/04/2024	30/04/2024
GRAND PARIS EST	283	202		202	81
GRAND PARIS SUD	785	333		333	451
SOLDRAIN	1 499				1 499
<b>TOTAL</b>	<b>2 567</b>	<b>535</b>		<b>535</b>	<b>2 032</b>

Conformément au règlement ANC n°2015-07 du 23 novembre 2015, les écarts d'acquisition ne sont pas amortis et doivent subir un test de dépréciation au moins une fois par an. Ce test est effectué chaque exercice comptable dans le cadre de l'arrêté annuel des comptes du Groupe. En cas de différence entre la valeur recouvrable de l'écart d'acquisition et sa valeur comptable, une perte de valeur est comptabilisée. Aucune dépréciation n'a été constatée sur l'exercice.

## Note 3 - Immobilisations & amortissements

### ✓ Synthèse

En Milliers d'Euros


	30/04/2024		30/04/2023	
	Brut	Dépréciation	Net	Net
Immobilisations incorporelles	3 017	-826	2 191	2 201
Immobilisations corporelles	19 632	-14 688	4 944	4 176
Immobilisations financières	131		131	131
<b>Total</b>	<b>22 780</b>	<b>-15 514</b>	<b>7 266</b>	<b>6 508</b>

### ✓ Immobilisations incorporelles

En Milliers d'Euros

	30/04/2023	Augmentation	Diminution	30/04/2024
<b>Immobilisations incorporelles</b>				
Ecart d'acquisition	2 567			2 567
Concessions, brevets et droits similaires	258	7		266
Fonds de commerce	92			92
Autres immobilisations incorporelles	92			92
<b>Immobilisations incorporelles brutes</b>	<b>3 010</b>	<b>7</b>		<b>3 017</b>
<b>Amortissements immobilisations incorporelles</b>				
Ecart d'acquisition	535			535
Concessions, brevets et droits similaires	238	12		250
Autres immobilisations incorporelles	35	6		41
<b>Amortissements</b>	<b>808</b>	<b>18</b>		<b>826</b>
<b>Immobilisations incorporelles nettes</b>	<b>2 201</b>			<b>2 191</b>

Comptes Consolidés au 30 avril 2024



## ✓ Immobilisations corporelles

En Milliers d'Euros

	30/04/2023	Augmentation	Diminution	Autres variations	30/04/2024
<b>Immobilisations Corporelles</b>					
Terrains	583	5			588
Constructions	2 416	31	-139		2 308
Installations techniques	9 934	1 426	-939		10 421
Autres immobilisations corporelles	5 965	1 017	-627	-49	6 306
Immobilisations en cours	1	7			8
<b>Immobilisations corporelles brutes</b>	<b>18 899</b>	<b>2 486</b>	<b>-1 705</b>	<b>-49</b>	<b>19 638</b>
<b>Amortissement Immobilisations corporelles</b>					
Terrains	481	22			502
Constructions	1 853	114	-139		1 828
Installations techniques	8 004	896	-929		7 971
Autres immobilisations corporelles	4 385	643	-596	-46	4 386
<b>Amortissements</b>	<b>14 723</b>	<b>1 675</b>	<b>-1 664</b>	<b>-46</b>	<b>14 688</b>
<b>Immobilisations Corporelles nettes</b>	<b>4 176</b>				<b>4 944</b>

## ✓ Immobilisations financières

En Milliers d'Euros

	30/04/2023	Augmentation	Diminution	30/04/2024
<b>Immobilisations Financières</b>				
Titres de participation	42			42
Autres titres immobilisés	5			5
Prêts	13			13
Autres immobilisations financières	71	17	-17	71
<b>Immobilisations financières brutes</b>	<b>131</b>	<b>17</b>	<b>-17</b>	<b>131</b>
<b>Provisions Immobilisations Financières</b>				
Autres immobilisations financières				
<b>Provisions</b>				
<b>Immobilisations Financières nettes</b>	<b>131</b>	<b>17</b>	<b>-17</b>	<b>131</b>

## Note 4 - Créances

En Milliers d'Euros

	Brut	30/04/2024 Dépréciation	Net	30/04/2023 Net
Créances clients	12 541	169	12 372	10 870
<b>Clients</b>	<b>12 541</b>	<b>169</b>	<b>12 372</b>	<b>10 870</b>
Créances fiscales	599		599	633
Actifs d'impôts différés	426		426	239
Créances sociales	7		7	19
Autres créances	152		152	60
Charges constatées d'avance	354		354	233
<b>Autres créances</b>	<b>1 540</b>		<b>1 540</b>	<b>1 184</b>
<b>Créances d'exploitation</b>	<b>14 081</b>	<b>169</b>	<b>13 912</b>	<b>12 054</b>

Les créances ont globalement une échéance inférieure à un an.

## Note 5 - Provisions

### ✓ Provisions pour risques et charges

En Milliers d'Euros

	30/04/2023	Dotation	Reprise	30/04/2024
Provisions pour risques	400	592	-500	492
Provisions pour charges	614	294		907
<b>Total</b>	<b>1 014</b>	<b>886</b>	<b>-500</b>	<b>1 400</b>

Le montant des droits acquis par les salariés pour le calcul des indemnités de départs à la retraite, est comptabilisé pour 702 k€ en provision pour charges.



## ✓ Provision sur Actif circulant

En Milliers d'Euros

	30/04/2023	Dotation	Reprise	30/04/2024
Clients	407	291	-529	169
<b>Total</b>	<b>407</b>	<b>291</b>	<b>-529</b>	<b>169</b>

## Note 6 - Dettes financières

En Milliers d'Euros

	30/04/2024	30/04/2023
Emprunt auprès des établissements de crédit	2 588	3 995
Intérêts courus sur emprunts	1	1
Emprunts et dettes financières divers	2	2
<b>Total</b>	<b>2 591</b>	<b>3 997</b>

En Milliers d'Euros

	30/04/2024	< 1 an	> 1 an & < 5 ans	> 5 ans
Emprunt auprès des établissements de crédit	2 588	1 071	1 517	
Intérêts courus sur emprunts	1	1		
Emprunts et dettes financières divers	2	2		
<b>Total</b>	<b>2 591</b>	<b>1 073</b>	<b>1 517</b>	



## Note 7 - Dettes d'exploitation

En Milliers d'Euros

	30/04/2024	30/04/2023
Dettes fournisseurs	3 544	3 445
<b>Dettes fournisseurs</b>	<b>3 544</b>	<b>3 445</b>
Dettes fiscales	2 851	2 241
Dettes sociales	2 598	2 107
Autres dettes	29	25
Produits constatés d'avance	178	165
<b>Autres dettes</b>	<b>5 657</b>	<b>4 538</b>
<b>Total</b>	<b>9 201</b>	<b>7 983</b>

Les dettes fiscales sont composées principalement de la TVA.

Les dettes ont globalement une échéance inférieure à un an.

## Note 8 - Analyse sectorielle

### ✓ Chiffre d'affaires par zones géographiques

En Milliers d'Euros

Zones géographiques	30/04/2024	%	30/04/2023	%
France	40 484	100%	36 079	100%
<b>Total</b>	<b>40 484</b>	<b>100%</b>	<b>36 079</b>	<b>100%</b>



## ✓ Chiffre d'affaires par secteurs

En Milliers d'Euros

Secteurs	30/04/2024	%	30/04/2023	%
Création	18 357	45%	16 125	45%
Sport	8 215	20%	6 267	17%
Entretien	10 850	27%	11 322	31%
Elagage	636	2%	616	2%
Métier eau	1 308	3%	764	2%
Recyclage	1 085	3%	984	3%
Divers	33	0%		
<b>Total</b>	<b>40 484</b>	<b>100%</b>	<b>36 079</b>	<b>100%</b>

## Note 9 - Personnel

En Milliers d'Euros

Charges de personnel	30/04/2024	30/04/2023
Salaires et participation	10 085	9 330
Charges sociales	3 186	3 120
<b>Total</b>	<b>13 270</b>	<b>12 450</b>

Effectifs moyen	30/04/2024	30/04/2023
Cadres	38	39
Employés	224	213
<b>Total</b>	<b>262</b>	<b>252</b>

## Note 10 - Résultat financier

En Milliers d'Euros

	30/04/2024	30/04/2023
Autres intérêts et produits assimilés	185	57
Différences positives de change	4	
<b>PRODUITS FINANCIERES</b>	<b>189</b>	<b>57</b>
Intérêts et charges assimilées	-24	-34
<b>CHARGES FINANCIERES</b>	<b>-24</b>	<b>-34</b>
<b>RESULTAT FINANCIER</b>	<b>165</b>	<b>23</b>

## Note 11 - Résultat exceptionnel

En Milliers d'Euros

	30/04/2024	30/04/2023
Sur opération de gestion	140	28
Sur opération en capital	207	95
<b>PRODUITS EXCEPTIONNELS</b>	<b>347</b>	<b>123</b>
Sur opération de gestion	-111	-40
Sur opération en capital	-41	-24
Dotations aux provisions	-57	-2
<b>CHARGES EXCEPTIONNELLES</b>	<b>-208</b>	<b>-66</b>
<b>RESULTAT EXCEPTIONNEL</b>	<b>139</b>	<b>57</b>

## Note 12 - Analyse de l'Impôt

En Milliers d'Euros

### IMPOTS DIFFERES AU BILAN

	30/04/2024	30/04/2023
- Actifs d'impôts différés	426	239
- Passif d'impôts différés		
<b>Total</b>	<b>426</b>	<b>239</b>

### ANALYSE DE LA CHARGE D'IMPOT

	30/04/2024	30/04/2023
- Impôts exigibles	1 056	523
- Impôts différés	-187	-46
<b>Total</b>	<b>869</b>	<b>477</b>

En Milliers d'Euros

### DETAIL DES IMPOTS DIFFERES AU BILAN

	30/04/2023	Autres variations	Variation de l'exercice	30/04/2024
Différences temporaires	75		126	201
Comptabilisation des engagements de retraites	153		22	175
Activation des déficits fiscaux	10		39	49
<b>Actifs d'impôts différés (1)</b>	<b>239</b>		<b>187</b>	<b>426</b>
<b>Passifs d'impôts différés (2)</b>				
<b>Solde net d'impôt différé (1)-(2)</b>	<b>239</b>		<b>187</b>	<b>426</b>

Comptes Consolidés au 30 avril 2024



## PREUVE D'IMPOT

	30/04/2024
Impôts exigibles	1 056
Impôts différés	-187
<b>Total</b>	<b>869</b>
<hr/>	
Résultat net des entreprises intégrées	2 559
Charge / produit réel d'impôt	869
Résultat avant impôt des entreprises intégrées	3 428
<hr/>	
Charge / Produit théorique d'impôt	857
<hr/>	
Impact des charges définitivement non déductible	43
Quote part de société de personnes	2
Contribution 3,3 %	11
Crédits d'impôts	-45
<b>Charge / Produit réel d'impôt</b>	<b>869</b>
<hr/>	
Taux théorique d'impôt	25%
Taux réel d'impôt	25%

### Note 13 - Engagements hors bilan

#### ✓ Engagements donnés

Néant.

### Note 14 - Rémunération des membres des organes de direction

Les rémunérations allouées au titre de l'exercice aux organes de direction ne sont pas communiquées dans la mesure où cela conduirait indirectement à fournir une information sur une rémunération individuelle.

### Note 15 - Evénements post-clôture

Néant.