

RCS : AUCH
Code greffe : 3201

Documents comptables


REGISTRE DU COMMERCE ET DES SOCIETES

Le greffier du tribunal de commerce de AUCH atteste l'exactitude des informations transmises ci-après

Nature du document : Documents comptables (B-S)

Numéro de gestion : 1993 B 00120
Numéro SIREN : 391 702 404
Nom ou dénomination : GIMBERT & ASSOCIES

Ce dépôt a été enregistré le 08/08/2023 sous le numéro de dépôt 1801





ACTIF

	Valeurs au 30/09/22			Valeurs au 30/09/21
	Val. Brutes	Amort. & dépréc.	Val. Nettes	
Capital souscrit non appelé				
ACTIF IMMOBILISÉ				
Immobilisations incorporelles				
Frais d'établissement				
Frais de développement				
Concessions, brevets et droits similaires	35 337	34 490	847	1 787
Fonds commercial (1)	718 066		718 066	718 066
Autres immobilisations incorporelles				
Immobilisations incorporelles en cours				
Avances et acomptes				
Immobilisations corporelles				
Terrains				
Constructions	145 528	107 888	37 640	35 947
Installations tech., matériel et outillages industriels				
Autres immobilisations corporelles	114 174	90 195	23 979	33 634
Immobilisations corporelles en cours				
Avances et acomptes				
Immobilisations financières (2)				
Participations	1 137 105		1 137 105	479 305
Créances rattachées à des participations				
Titres immobilisés de l'activité de portefeuille				
Autres titres immobilisés	4 101		4 101	652 900
Prêts				
Autres immobilisations financières	10 337		10 337	10 337
TOTAL ACTIF IMMOBILISÉ	2 164 648	232 574	1 932 074	1 931 975
ACTIF CIRCULANT				
Stocks et en-cours				
Matières premières et autres approvisionnements	7 545		7 545	8 595
En-cours de production (biens et services)	212 399	27 788	184 611	206 128
Produits intermédiaires et finis				
Marchandises				
Avances et acomptes versés sur commandes	4 248		4 248	1 494
Créances				
Clients (3)	844 522		844 522	745 088
Clients douteux, litigieux (3)	88 394	68 708	19 686	15 459
Clients Factures à établir (3)				3 724
Personnel et comptes rattachés (3)				
Créances fiscales et sociales (3)	10 506		10 506	18 948
Fournisseurs débiteurs	1 636		1 636	2 160
Groupe et associés (3)	4 340		4 340	
Débiteurs divers (3)	2 993		2 993	3 721
Capital souscrit - appelé non versé				
Valeurs mobilières de placement				
Actions propres				
Autres titres	265 015		265 015	125 000
Instruments de trésorerie				
Disponibilités	515 606		515 606	591 142
Chargés constatés d'avance (3)	32 021		32 021	27 799
TOTAL ACTIF CIRCULANT	1 989 224	96 496	1 892 728	1 749 256
Charges à répartir sur plusieurs exercices				
Primes de remboursement des emprunts				
Écarts de conversion actif				
TOTAL ACTIF GÉNÉRAL	4 153 872	329 070	3 824 802	3 681 232

(1) Dont droit au bail

(2) Dont à moins d'un an (brut)

(3) Dont à plus d'un an (brut)

1031 2

ERTIFIE CONFORME
A LA NORME

PASSIF

CAPITAUX PROPRES

Capital (dont versé : 0)

Primes d'émission, de fusion, d'apport

Écarts de réévaluation

Écart d'équivalence

Réserves

Réserve légale

Réserves statutaires ou contractuelles

Réserves réglementées

Autres réserves

Report à nouveau

Résultat de l'exercice (bénéfice ou perte)

SITUATION NETTE

Subventions d'investissement

Provisions réglementées

TOTAL CAPITAUX PROPRES

AUTRES FONDS PROPRES

Produit des émissions de titres participatifs

Avances conditionnées

TOTAL AUTRES FONDS PROPRES

PROVISIONS

Provisions pour risques

Provisions pour charges

TOTAL PROVISIONS

DETTES (1)

Emprunts obligataires convertibles

Autres emprunts obligataires

Emprunts et dettes auprès des établissements de crédit (2)

Emprunts et dettes financières diverses (3)

Groupe et associés

Avances et acomptes reçus sur commandes en cours

Fournisseurs

Fournisseurs, factures non parvenues

Dettes fiscales et sociales

Dettes sur immobilisations et Comptes rattachés

Autres dettes

Instruments de trésorerie

Produits constatés d'avance

TOTAL DETTES

Écarts de conversion passif

TOTAL GÉNÉRAL

(1) Dont à plus d'un an

(1) Dont à moins d'un an

(2) Dont concours bancaires courants et soldes créditeurs de banques

(3) Dont emprunts participatifs

	Valeurs au 30/09/22	Valeurs au 30/09/21
Capital (dont versé : 0)	400 000	400 000
Primes d'émission, de fusion, d'apport	908 891	908 891
Écarts de réévaluation		
Écart d'équivalence		
Réserves		
Réserve légale	40 000	32 000
Réserves statutaires ou contractuelles		
Réserves réglementées		
Autres réserves	368 549	303 295
Report à nouveau		
Résultat de l'exercice (bénéfice ou perte)	259 289	184 846
SITUATION NETTE	1 976 729	1 829 032
Subventions d'investissement		
Provisions réglementées		
TOTAL CAPITAUX PROPRES	1 976 729	1 829 032
AUTRES FONDS PROPRES		
Produit des émissions de titres participatifs		
Avances conditionnées		
TOTAL AUTRES FONDS PROPRES		
PROVISIONS		
Provisions pour risques	22 500	22 500
Provisions pour charges	156 279	142 004
TOTAL PROVISIONS	178 779	164 504
DETTES (1)		
Emprunts obligataires convertibles		
Autres emprunts obligataires		
Emprunts et dettes auprès des établissements de crédit (2)	682 130	764 711
Emprunts et dettes financières diverses (3)		
Groupe et associés	789	32 472
Avances et acomptes reçus sur commandes en cours		
Fournisseurs	63 229	53 936
Fournisseurs, factures non parvenues	4 621	12 709
Dettes fiscales et sociales	503 971	453 426
Dettes sur immobilisations et Comptes rattachés		
Autres dettes	12 407	5 840
Instruments de trésorerie		
Produits constatés d'avance	402 147	364 600
TOTAL DETTES	1 669 295	1 687 696
Écarts de conversion passif		
TOTAL GÉNÉRAL	3 824 802	3 681 232

571 270
1 098 025

680 776
1 006 920

CEPPIE CONFORME
L'ORIGINAL

FAITS CARACTÉRISTIQUES DE L'EXERCICE

Les notes ou tableaux ci-après font partie intégrante des comptes annuels.

Annexe au bilan avant répartition de l'exercice clos le 30/09/2022 dont le total est de 3 824 802.27 Euros, et le compte de résultat de l'exercice dégage un bénéfice de 259 288.67 Euros.

L'exercice a une durée de 12 mois, recouvrant la période du 01/10/2021 au 30/09/2022.

RÈGLES ET MÉTHODES COMPTABLES

Les conventions générales comptables ont été appliquées, dans le respect du principe de prudence, conformément aux hypothèses de base :

- image fidèle
- comparabilité et continuité de l'exploitation
- régularité et sincérité
- permanence des méthodes comptables d'un exercice à l'autre
- indépendance des exercices

et conformément aux règles générales d'établissement et de présentation des comptes annuels.

La méthode de base retenue pour l'évaluation des éléments inscrits en comptabilité est la méthode des coûts historiques.

IMMOBILISATIONS INCORPORELLES

Les immobilisations incorporelles sont évaluées à leur coût d'acquisition, constitué de leur prix d'achat (y compris droits de douane et taxes non récupérables, après déduction des remises, rabais commerciaux, escomptes de règlement), des coûts directement attribuables à ces immobilisations en vue de leurs utilisations envisagées.

Fonds commercial :

Durée d'utilisation non limitée

les fonds de commerce correspondent aux clientèles acquises. Ils sont évalués à la date de clôture de l'arrêté à partir des critères relatifs au chiffre d'affaires, au résultat contributif, à la valeur d'acquisition selon les règles généralement retenues dans le secteur professionnel de l'ÉC. Lorsque la valeur actuelle des actifs incorporels devient durablement inférieure à sa valeur comptable, une dépréciation est comptabilisée à hauteur de la différence.

STOCKS

Les stocks de fournitures sont évalués au dernier prix d'achat en l'absence d'inventaire permanent.

EN-COURS DE PRODUCTION

Les en cours sont évalués par dossier client en multipliant :

- les taux horaires individuels de vente par le nombre d'heures effectuées pour les prestations effectuées sur chaque dossier client.
- au prix de vente pour les lignes informatiques.







CRÉANCES

Les créances sont valorisées à leur valeur nominale. Une provision pour dépréciation est pratiquée lorsque la valeur d'inventaire est inférieure à la valeur comptable.

Les créances sont valorisées à leur valeur nominale. Une provision pour dépréciation est constituée pour tenir compte des risques d'irrecouvrabilité relatifs à l'actif existant à la date de clôture des comptes.







FONDS COMMERCIAL

Désignation	ACHÉTÉS	RÉÉVALUÉS	RECUS EN APPORT	VALEUR NETTE
citèle Seguin & Felix & Escoba				77 215
Citèle Gimbert & Braye				570 251
Citèle Stora				45 600
Citèle Axxess				25 000
TOTAL DU FONDS COMMERCIAL:				718 066

TOTAL DES IMMOBILISATIONS INCORPORÉLLES (Partiel) 718 066






CADRE A	IMMOBILISATIONS	TOTAL	V. brute des	Augmentations	
			immob. début d'exercice	suite à réévaluation	acquisitions
INCORPORABLES	Frais d'établissement et de développement	TOTAL			
	Autres postes d'immobilisations incorporelles	TOTAL	753 403		
CORPORELLES	Terrains				
	Constructions				
	Sur sol propre				
	Sur sol d'autrui				
	Inst. générales, agencés & aménagés construct.		135 631		9 897
	Installations techniques, matériel & outillage industriels				
	Inst. générales, agencés & aménagés divers				
Autres immos corporelles	Matériel de transport				
	Matériel de bureau & mobilier informatique		108 367		6 511
	Emballages récupérables & divers				
Immobilisations corporelles en cours					
Avances et acomptes					
		TOTAL	243 998		16 409
FINANCIERES	Participations évaluées par mise en équivalence				
	Autres participations		1 132 105		5 000
	Autres titres immobilisés		100		4 001
	Prêts et autres immobilisations financières		10 337		
		TOTAL	1 142 542		9 001
TOTAL GENERAL			2 139 942		25 410

CADRE B	IMMOBILISATIONS	TOTAL	Diminutions		Valeur brute des immob. fin ex.	Réévaluation légale/Valeur d'origine
			par virt poste	par cessions		
INCORPORABLES	Frais d'établissement & dévelop.	TOTAL				
	Autres postes d'immob. incorporelles	TOTAL			753 403	
CORPORELLES	Terrains					
	Constructions					
	Sur sol propre					
	Sur sol d'autrui					
	Inst. gal. agen. amé. cons				145 528	
	Inst. techniques, matériel & outillage indust.					
	Inst. gal. agen. amé. divers					
Autres immos corporelles	Matériel de transport					
	Mat. bureau, inform., mobilier			704	114 174	
	Emb. récupérables & divers					
Immobilisations corporelles en cours						
Avances et acomptes						
		TOTAL		704	259 702	
FINANCIERES	Particip. évaluées par mise en équivalence					
	Autres participations				1 137 105	
	Autres titres immobilisés				4 101	
	Prêts & autres immob. financières				10 337	
		TOTAL			1 151 543	
TOTAL GENERAL			704		2 164 648	





CADRE A - SITUATIONS ET MOUVEMENTS DE L'EXERCICE DES AMORTISSEMENTS TECHNIQUES

IMMOBILISATIONS AMORTISSABLES	Amortissements début d'exercice	Augmentations : dotations de l'exercice	Diminutions : amortis sortis de l'actif et reprises	Montant des amortissements à la fin de l'exercice
Frais d'établissement et de développement				
Fonds commercial				
Autres immobilisations incorporelles	33 550	940		34 490
TOTAL	33 550	940		34 490
Terrains				
Constructions :				
Sur sol propre				
Sur sol d'autrui				
Inst. générales agenc. aménag.	99 684	8 204		107 888
Inst. techniques matériel et outill. industriels				
Autres Immo corporelles :				
Inst. générales agencem. amén.				
Matériel de transport				
Mat. bureau et informatiq., mob.	74 733	15 462		90 195
Emballages récupérables divers				
TOTAL	174 417	23 666		198 083
TOTAL GENERAL	207 967	24 606		232 574

CADRE B - VENTILATION DES MOUVEMENTS AFFECTANT LA PROVISION POUR AMORTISSEMENTS DÉROGATOIRES

IMMOBILISATIONS AMORTISSABLES	Différentiel de durée	DOTATIONS		Différentiel de durée	RÉPRISES		Mouv. net des amortis fin de l'exercice
		Mode dégressif	Amort. fiscal exceptionnel		Mode dégressif	Amort. fiscal exceptionnel	
Frais d'établissement							
Fonds commercial							
Autres Immo incorporelles							
TOTAL							
Terrains							
Constr. :							
Sur sol propre							
Sur sol autrui							
Inst. agenc. et amén.							
Inst. techn. mat. et outillage							
A. Immo. corp. :							
Inst. gales, ag. am div							
Matériel transport							
Mat. bureau mobilier inf.							
Emballages réc. divers							
TOTAL							
Frais d'acquisition de titres de participations							
TOTAL GÉNÉRAL							
Total général non ventilé							

CADRE C	Mouvements de l'exercice affectant les charges réparties sur plusieurs exercices	Montant net au début de l'exercice	Augmentations	Dotations de l'exercice aux amortissements	Montant net à la fin de l'exercice
Frais d'émission d'emprunt à étaler					
Primes de remboursement des obligations					





MOUVEMENTS DES DÉPRÉCIATIONS

SITUATIONS ET MOUVEMENTS DE L'EXERCICE

RUBRIQUES	Dépréciations début de l'exercice	Augmentations dotations de l'exercice	Diminutions reprises de l'exercice	Dépréciations fin de l'exercice
Frais d'établissement, de recherche et de développement				
Autres immobilisations incorporelles				
Terrains				
Sur sol propre				
Constructions				
Sur sol d'autrui				
Inst. gales agen. aménag. constr.				
Inst. techniques matériel et outillage industriels				
Inst. gales agen. aménag. divers				
Autres immobs corporelles				
Matériel de transport				
Mat. bureau et mob. informatique				
Emballages récupérables divers				
Titres mis en équivalence				
Immobs financières				
Titres de participations				
Autres				
TOTAL				
Stocks	19 773	27 788	19 773	27 788
Créances	54 557	22 049	36 200	40 406
Valeurs mobilières de placement				
TOTAL GÉNÉRAL	74 331	49 837	55 974	68 194





PROVISIONS POUR RISQUES ET CHARGES

Nature des provisions	Montant au début de l'exercice	Dotations de l'exercice	Reprises de l'exercice utilisées	Reprises de l'exercice non utilisées	Montant à la fin de l'exercice
Provisions pour litiges	22 500.00				22 500.00
Prov. pour garanties données aux clients					
Prov. pour pertes sur marchés à terme					
Provisions pour amendes et pénalités					
Provisions pour pertes de change					
Prov. pour pensions et obligations similaires	142 004.00	14 275.00			156 279.00
Provisions pour impôts					
Prov. pour renouvellement des immobilisations					
Prov. pour gros entretien et grandes réparations					
Prov. pour chges sociales, fiscales / congés à payer					
Autres provisions pour risques et charges					
TOTAL	164 504.00	14 275.00			178 779.00
Répartition des dotations et des reprises de l'exercice :					
d'exploitation		78 263.37	41 822.61		
financières					
exceptionnelles					



FILIALES ET PARTICIPATIONS


Filiales et participations	Capital	Capitaux propres autres que le capital	Q. P. du capital détenu en %	Résultat dernier, exercice clos
A. RENSEIGNEMENTS DÉTAILLÉS CONCERNANT LES FILIALES ET PARTICIPATIONS				
1. Filiales (+ 50% du capital détenu par la société)				
2. Participations (10 à 50% du capital détenu par la société)				
B. RENSEIGNEMENTS GLOBAUX CONCERNANT LES AUTRES FILIALES ET PARTICIPATIONS				
1. Filiales non reprises en A :				
a. Françaises				
SAS DRAPIER ET ASSOCIÉS - -	200 000	696 181	100,00	20 467
b. Etrangères				
2. Participations non reprises en A :				
a. Dans des sociétés françaises				
b. Dans des sociétés étrangères				





gimberty associés

ANNEXE DES COMPTES ANNUELS



SAS GIMBERT & ASSOCIÉS

Du 01/10/2021 au 30/09/2021

Informations financières (5)

Filiales et participations (1)

A. RENSEIGNEMENTS DÉTAILLÉS CONCERNANT LES FILIALES ET PARTICIPATIONS CI-DESSUS (2) (3)

1. Filiales (+ 50% du capital détenu par la société)
2. Participations (10 à 50% du capital détenu par la société)

B. RENSEIGNEMENTS GLOBAUX CONCERNANT LES AUTRES FILIALES ET PARTICIPATIONS

1. Filiales non reprises au § A :
 - a. Filiales françaises
 - SAS DRAPIER ET ASSOCIÉS - 200 000
 - b. Filiales étrangères
2. Participations non reprises au § A :
 - a. Dans des sociétés françaises
 - b. Dans des sociétés étrangères

Capital (6)	Reserves et report à nouveau avant attribution des résultats (6) (10)	Quote-part du capital détenu en %	Valeurs comptables des titres détenus (7) (8)	Prêts et avances consentis par la société et non encore remboursés (7) (9)	Montant des cautions et avoirs donnés par la société (7)	Chiffre d'affaires hors taxes du dernier exercice écoulé (7) (10)	Résultats (bénéfice ou perte du dernier exercice clos) (7) (11)	Dividendes encaissés par la société au cours de l'exercice (7)
			Brute	Nette				
200 000	696 181	100.00	1 132 105	1 132 105		969 872	20 467	

(1) Pour chacune des filiales et des entités, avec lesquelles la société a un lien de participation, indiquer s'il y a lieu le numéro d'identification national (numéro STREN).
 (2) Dont la valeur d'inventaire excède un certain pourcentage (déterminé par la réglementation) du capital de la société astreinte à la publication. Lorsque la société a annexé à son bilan, un bilan des comptes consolidés conformément à la réglementation, cette société ne donne des renseignements que globalement (§ B) en distinguant (a) filiales françaises (ensemble) et (b) filiales étrangères (ensemble).
 (3) Pour chaque filiale et entité avec laquelle la société a un lien de participation, indiquer la dénomination et le siège social.
 (4) Les filiales et participations étrangères qui, par suite d'une dérogation, ne seraient pas inscrites au § A sont inscrites sous ces rubriques.
 (5) Mentionner au pied du tableau la parité entre l'euro et les autres devises.
 (6) Dans la monnaie locale d'opération.
 (7) En euros lorsque l'entité utilisera pour présenter ses comptes.
 (8) Si le montant inscrit a été réévalué, indiquer le montant de l'écart de réévaluation dans la colonne Observations.
 (9) Mentionner dans cette colonne le total des prêts et avances (sous déduction des remboursements) à la clôture de l'exercice et, dans la colonne Observations, les provisions constituées le cas échéant.
 (10) S'il s'agit d'un exercice dont la clôture ne coïncide pas avec celle de l'exercice de la société, le préciser dans la colonne Observations.







ÉTAT DES CRÉANCES À LA CLÔTURE DE L'EXERCICE

ÉTAT DES CRÉANCES		Montant brut	A 1 an au plus	A plus d'un an
ACTIF IMMOBILISE	Créances rattachées à des participations			
	Prêts (1) (2)			
	Autres immobilisations financières	10 337		10 337
ACTIF CIRCULANT	Clients douteux ou litigieux	88 394	88 394	
	Autres créances clients	844 522	844 522	
	Créances rep. titres prêtés : prov. / dep. antér.			
	Personnel et comptes rattachés			
	Sécurité sociale et autres organismes sociaux	2 350	2 350	
	Impôts sur les bénéfices			
	Etat & autres	6 639	6 639	
	coll. publiques	1 517	1 517	
	Autres impôts, taxes & versements assimilés			
	Divers			
	Groupe et associés (2)	4 340	4 340	
	Débiteurs divers (dont créances rel. op. de pens. de titres)	4 628	4 628	
Chargés constatées d'avance	32 021	32 021		
	TOTAUX	994 748	984 411	10 337

- Renvois
- (1) Montant - Créances représentatives de titres prêtés
des - Prêts accordés en cours d'exercice
- (2) Prêts & avances consentis aux associés (pers.physiques)






CHARGES CONSTATÉES D'AVANCE

CHARGES CONSTATÉES D'AVANCE	MONTANT
Exploitation	32 021
Financières	
Exceptionnelles	
TOTAL	32 021

PRODUITS À RECEVOIR

PRODUITS À RECEVOIR INCLUS DANS LES POSTES SUIVANTS DU BILAN	MONTANT
Créances rattachées à des participations	
Autres immobilisations financières	
Créances clients et comptes rattachés	
Autres créances	1 517
Disponibilités	109
TOTAL	1 626



COMPOSITION DU CAPITAL SOCIAL

DIFFERENTES CATEGORIES DE TITRES	NOMBRE	VALEUR NOMINALE
Titres composant le capital social au début de l'exercice	754.00	530.50
Titres émis pendant l'exercice		
Titres remboursés pendant l'exercice		
Titres composant le capital social à la fin d'exercice	754.00	530.50

AFFECTATION DU RESULTAT

TABLEAU D'AFFECTATION DU RESULTAT DE L'EXERCICE PRECEDENT

(Entreprises soumises à l'impôt sur les sociétés)

Report à nouveau de l'exercice précédent		
Résultat de l'exercice précédent		184 846
Prélèvements sur les réserves (à détailler)		
Total des prélèvements sur les réserves		
TOTAL DES ORIGINES		184 846
Affectations aux réserves	- Réserves légales	8 000
	- Autres réserves	65 254
Dividendes		111 592
Autres répartitions		
Report à nouveau		
TOTAL DES AFFECTATIONS		184 846






TABLEAU DES VARIATIONS DES CAPITAUX PROPRES

	SOLDE INITIAL	AUGMENTATION	DIMINUTION	SOLDE FINAL
Capital social	400 000			400 000
Primes liées au capital social	908 891			908 891
Ecart de réévaluation				
Réserves				
Réserve légale	32 000	8 000		40 000
Réserves indisponibles				
Réserves statutaires ou contractuelles				
Réserves réglementées				
Autres réserves	303 295	65 254		368 549
Écart d'équivalence				
Report à nouveau				
Résultat de l'exercice	184 846	259 289	184 846	259 289
Subventions d'investissement				
Provisions réglementées				
TOTAL	1 829 032	332 543	184 846	1 976 729




ÉTAT DES DETTES À LA CLÔTURE DE L'EXERCICE


ÉTAT DES DETTES	Montant brut	A 1 an au plus	A plus d'1 an & 5 ans au plus	A plus de 5 ans
Emprunts obligataires convertibles (1)				
Autres emprunts obligataires (1)				
Emprunts & dettes à 1 an max. à l'origine				
etbs de crédit (1) à plus d' 1 an à l'origine	682 130	110 860	379 720	191 550
Emprunts & dettes financiers divers (1)(2)				
Fournisseurs & comptes rattachés	67 850	67 850		
Personnel & comptes rattachés	205 275	205 275		
Sécurité sociale & autr organismes sociaux	83 034	83 034		
Etat & Impôts sur les bénéfices	25 440	25 440		
autres Taxe sur la valeur ajoutée	178 109	178 109		
collectiv. Obligations cautionnées				
publiques Autres impôts, tax & assimilés	12 113	12 113		
Dettes sur immobilisations & cpts rattachés				
Groupe & associés (2)	789	789		
Autres dettes (dt det. rel. opér. de titr.)	12 407	12 407		
Dettes représentative des titres empruntés				
Produits constatés d'avance	402 147	402 147		
TOTAUX	1 669 295	1 098 025	379 720	191 550

Renvois

- (1) Emprunts souscrits en cours d'exercice
 Emprunts remboursés en cours d'exer.
 (2) Montant divers emprunts, dett/associés

82 418





PRODUITS CONSTATÉS D'AVANCE

PRODUITS CONSTATÉS D'AVANCE	MONTANT
Exploitation	402 147
Financiers	
Exceptionnels	
TOTAL DES PRODUITS CONSTATÉS D'AVANCE	402 147

CHARGES À PAYER

CHARGES À PAYER INCLUSES DANS LES POSTES SUIVANTS DU BILAN	MONTANT
Emprunts obligataires convertibles	
Autres emprunts obligataires	
Emprunts et dettes auprès des établissements de crédit	1 354
Emprunts et dettes financières divers	
Dettes fournisseurs et comptes rattachés	4 621
Dettes fiscales et sociales	253 732
Dettes sur immobilisations et comptes rattachés	
Autres dettes	
TOTAL DES CHARGES À PAYER	259 708

GIMBERT ET ASSOCIES
S.A.S. au capital de 400 000 euros
Siège social : 12, rue de l'Espérance, 32500 FLEURANCE
RCS AUCH N° 391 702 404

ASSEMBLEE GENERALE ORDINAIRE ANNUELLE

DU 30 MARS 2023

Proposition de la résolution d'affectation du résultat de l'exercice clos le 30 septembre 2022

DEUXIEME RESOLUTION

L'Assemblée Générale décide d'affecter le bénéfice de l'exercice s'élevant à 259 288,67 euros de la manière suivante :

Bénéfice de l'exercice	259 288,67 euros
Augmenté du montant affecté à la réserve CICE, d'un montant de	87 814,49 euros
Affectés en totalité au compte « Autres Réserves », s'élevant de fait à	627 837,92 euros

Lequel compte est diminué du fait de prélèvement, à titre de dividendes, pour 111 592,00 euros
Soit 148,00 euros par action (754 actions représentant les associés présents au 30/09/2022)
Le dividende sera mis en paiement au siège social à compter de ce jour.

Le solde du compte « Autres réserves » s'élevant de fait à 516 245,92 euros

Les associés sont informés que depuis le 1er janvier 2018, les dividendes sont soumis à un prélèvement forfaitaire unique (PFU ou "flat tax") de 30%, soit 12,8% au titre de l'impôt sur le revenu et 17,2% de prélèvements sociaux (CGI, art. 200 A, 1).

Le prélèvement forfaitaire obligatoire non libératoire de l'impôt sur le revenu est maintenu mais son taux est aligné sur celui du PFU (12,8 % - CGI, art. 117 quater).

Peuvent demander à être dispensées du prélèvement forfaitaire non libératoire de 12,8% au titre de l'impôt sur le revenu les personnes physiques appartenant à un foyer fiscal dont le revenu fiscal de référence de l'avant-dernière année est inférieur à 50 000 euros (contribuables célibataires, divorcés ou veufs) ou 75 000 euros (contribuables soumis à une imposition commune). La demande de dispense doit être formulée, sous la responsabilité de l'associé, au plus tard le 30 novembre de l'année précédant le paiement du dividende.

L'option pour une imposition du dividende au barème progressif reste possible et doit être indiquée sur la déclaration de revenus. Dans ce cas, le prélèvement forfaitaire non libératoire de 12,8% sera déduit de l'impôt dû. L'abattement de 40% sera maintenu mais les prélèvements sociaux seront assis sur le montant avant abattement.

Il est précisé que :

- le montant des revenus distribués au titre de l'exercice clos le 30 septembre 2021 éligibles à l'abattement de 40 % prévu à l'article 158, 3-2° du Code général des impôts s'élève à 148.00 euros,
- le montant des revenus distribués au titre de l'exercice clos le 30 septembre 2021 non éligibles à l'abattement de 40 % s'élève à 111 444.00 euros.

Il est rappelé aux associés en outre que, conformément aux dispositions de l'article L. 136-7 du Code de la sécurité sociale, les prélèvements sociaux sur les dividendes versés aux personnes physiques fiscalement domiciliées en France sont soumis aux mêmes règles que le prélèvement mentionné à l'article 117 quater du Code général des impôts, c'est-à-dire prélevés à la source par l'établissement payeur, lorsque ce dernier est établi en France, et versés au Trésor dans les quinze premiers jours du mois suivant celui du paiement des dividendes.

Distributions antérieures de dividendes

Afin de nous conformer aux dispositions de l'article 243 bis du Code général des impôts, nous vous rappelons que les dividendes distribués au titre des trois exercices précédents ont été les suivants :

- Exercice clos le 30 septembre 2021 : 111 592.00 euros, soit 148 € par titre, dividendes éligibles à la réfaction de 40% : 148 euros, dividendes non éligibles à la réfaction de 40% : 111 444 euros.
- Exercice clos le 30 septembre 2020 : 88 684,98 euros, soit 110,31 euros par titre, dividendes éligibles à la réfaction de 40% : 1 473,6174 euros, dividendes non éligibles à la réfaction de 40% : 87 211,358 9 euros.
- Exercice clos le 30 septembre 2019 : 73 022,86 euros, soit 110,31 euros par titre, dividendes éligibles à la réfaction de 40% : 1 213,37 euros, dividendes non éligibles à la réfaction de 40% : 71 809,49 euros.

Vote de l'Assemblée Générale Ordinaire Annuelle du 30 MARS 2023

Cette résolution est adoptée à l'unanimité des voix des associés.

Extrait certifié conforme

La présidente,

Madame Anne COURTIADÉ

