

Bordereau attestant l'exactitude des informations - BELFORT - 9001 - Documents comptables (B-S) - Dépôt le 23/09/2024 - 3733 - 2019 B 00450 - 877 649 699 - 2B AUTOMOTIVE

COPIE

SASU 2B AUTOMOTIVE

Liasse fiscale

Arrivé par courrier le 5 AOUT 2024 Greffe du Tribunal de Commerce de Belfort DGHF N° 2050-SD 2023

Formulaire obligatoire (article 53 A du code général des impôts)

1

BILAN - ACTIF

Table of financial statement (Balance Sheet - Assets) for SASU 2B AUTOMOTIVE. Includes columns for Bruts, Amortissements/provisions, and Net. Rows include Capital souscrit non appelé, Immobilisations incorporelles, Immobilisations corporelles, Immobilisations financières, Stocks, Créances, and Divers.

BASE Expert-comptable Janvier 2023 : Etat préparatoire.

\* Des explications concernant cette rubrique sont données dans la notice n° 2032

CERTIFIÉ CONFORME À L'ORIGINAL

Handwritten signature

# COPIE

SASU 2B AUTOMOTIVE

②

BILAN — PASSIF avant répartition

DGFiP N° 2051-SD 2023

Formulaire obligatoire (article 53 A du Code général des impôts)

Désignation de l'entreprise		2B AUTOMOTIVE		Néant <input type="checkbox"/> *	
				Exercice N	
CAPITAUX PROPRES	Capital social ou individuel (1)* (Dont versé : ..... 200 000...)	DA	200 000		
	Primes d'émission, de fusion, d'apport, .....	DB	11 339		
	Ecarts de réévaluation (2)* (dont écart d'équivalence <input type="checkbox"/> EK )	DC			
	Réserve légale (3)	DD	16 683		
	Réserves statutaires ou contractuelles	DE			
	Réserves réglementées (3)* (Dont réserve spéciale des provisions pour fluctuation des cours <input type="checkbox"/> BI )	DF			
	Autres réserves (Dont réserve relative à l'achat d'œuvres originales d'artistes vivants * <input type="checkbox"/> EJ )	DG	312 212		
	Report à nouveau	DH			
	<b>RÉSULTAT DE L'EXERCICE (bénéfice ou perte)</b>	DI	1 749 240		
	Subventions d'investissement	DJ			
Provisions réglementées *	DK				
	<b>TOTAL (I)</b>	DL	2 289 474		
Autres fonds propres	Produit des émissions de titres participatifs	DM			
	Avances conditionnées	DN			
	<b>TOTAL (II)</b>	DO			
Provisions pour risques et charges	Provisions pour risques	DP	33 043		
	Provisions pour charges	DQ			
	<b>TOTAL (III)</b>	DR	33 043		
DETTES (4)	Emprunts obligataires convertibles	DS			
	Autres emprunts obligataires	DT			
	Emprunts et dettes auprès des établissements de crédit (5)	DU	968		
	Emprunts et dettes financières divers (Dont emprunts participatifs <input type="checkbox"/> EI )	DV			
	Avances et acomptes reçus sur commandes en cours	DW			
	Dettes fournisseurs et comptes rattachés	DX	1 133 459		
	Dettes fiscales et sociales	DY	1 217 197		
	Dettes sur immobilisations et comptes rattachés	DZ			
Autres dettes	EA	3 378			
Compte régularisation	EB				
	<b>TOTAL (IV)</b>	EC	2 355 001		
	Ecarts de conversion passif *	ED			
	<b>TOTAL GÉNÉRAL (I à V)</b>	EE	4 677 517		
RENVOIS	(1) Écart de réévaluation incorporé au capital	1B			
	(2) Dont { Réserve spéciale de réévaluation (1959) Écart de réévaluation libre Réserve de réévaluation (1976)	1C			
		1D			
	(3) Dont réserve spéciale des plus-values à long terme *	1E			
	(4) Dettes et produits constatés d'avance à moins d'un an	EF			
(5) Dont concours bancaires courants, et soldes créditeurs de banques et CCP	EG	2 355 001			
		EH	968		

\* Des explications concernant cette rubrique sont données dans la notice n° 2032.

CERTIFIÉ CONFORME  
À L'ORIGINAL

# COPIE

SASU 2B AUTOMOTIVE

## ③ COMPTE DE RÉSULTAT DE L'EXERCICE (En liste)

DGFIP N° 2052-SD 2023

Formulaire obligatoire (article 53 A du Code général des impôts).

Désignation de l'entreprise : 2B AUTOMOTIVE		Exercice N			Néant <input type="checkbox"/> *	
		France	Exportations et livraisons intracommunautaires	Total		
PRODUITS D'EXPLOITATION	Ventes de marchandises *	FA	FB	FC		
	Production vendue { biens * services *	FD	FE	FF		
		FG	10 109 819	FH	2 222 914	FI 12 332 733
	Chiffres d'affaires nets *	FJ	10 109 819	FK	2 222 914	FL 12 332 733
	Production stockée *				FM	
	Production immobilisée *				FN	
	Subventions d'exploitation				FO	
	Reprises sur amortissements et provisions, transferts de charges * (9)				FP	7 346
	Autres produits (1) (11)				FQ	39
	Total des produits d'exploitation (2) (I)				FR	12 340 118
CHARGES D'EXPLOITATION	Achats de marchandises (y compris droits de douane)*			FS		
	Variation de stock (marchandises)*			FT		
	Achats de matières premières et autres approvisionnements (y compris droits de douane)*			FU	1 678 790	
	Variation de stock (matières premières et approvisionnements)*			FV		
	Autres achats et charges externes (3) (6 bis)*			FW	5 748 097	
	Impôts, taxes et versements assimilés *			FX	62 907	
	Salaires et traitements *			FY	2 020 247	
	Charges sociales (10)			FZ	449 845	
	DOTATIONS D'EXPLOITATION	Sur immobilisations { - dotations aux amortissements * - dotations aux provisions			GA	11 633
					GB	
		Sur actif circulant : dotations aux provisions *			GC	2 850
	Pour risques et charges : dotations aux provisions			GD	33 043	
	Autres charges (12)			GE	126	
Total des charges d'exploitation (4) (II)				GF	10 007 538	
<b>1 - RÉSULTAT D'EXPLOITATION (I - II)</b>				GG	2 332 580	
opérations en commun	Bénéfice attribué ou perte transférée * (III)			GH		
	Perte supportée ou bénéfice transféré * (IV)			GI		
PRODUITS FINANCIERS	Produits financiers de participations (5)			GJ		
	Produits des autres valeurs mobilières et créances de l'actif immobilisé (5)			GK		
	Autres intérêts et produits assimilés (5)			GL	20 745	
	Reprises sur provisions et transferts de charges			GM		
	Différences positives de change			GN		
	Produits nets sur cessions de valeurs mobilières de placement			GO		
Total des produits financiers (V)				GP	20 745	
CHARGES FINANCIÈRES	Dotations financières aux amortissements et provisions *			GQ		
	Intérêts et charges assimilées (6)			GR		
	Différences négatives de change			GS		
	Charges nettes sur cessions de valeurs mobilières de placement			GT		
Total des charges financières (VI)				GU		
<b>2 - RÉSULTAT FINANCIER (V - VI)</b>				GV	20 745	
<b>3 - RÉSULTAT COURANT AVANT IMPÔTS (I - II + III - IV + V - VI)</b>				GW	2 353 325	

(RENOVOIS : voir tableau n° 2053) \* Des explications concernant cette rubrique sont données dans la notice n° 2032.

CERTIFIÉ CONFORME  
À L'ORIGINAL

COPIE

SASU 2B AUTOMOTIVE

4 COMPTE DE RÉSULTAT DE L'EXERCICE (Suite) DGFIP N° 2053-SD 2023

Formulaire obligatoire (article 53 A du Code général des impôts)

Table with columns for 'Désignation de l'entreprise', 'Exercice N', and rows for 'PRODUITS EXCEPTIONNELS', 'CHARGES EXCEPTIONNELLES', 'RÉSULTAT EXCEPTIONNEL', and 'BÉNÉFICE OU PERTE'. Includes sub-rows for various categories like 'Produits exceptionnels sur opérations de gestion' and 'Charges exceptionnelles sur opérations de gestion'.

SAGE Experts-comptables Janvier 2023 : EIA préparatoire.

\* Des explications concernant cette rubrique sont données dans la notice n° 2032.

CERTIFIÉ CONFORME À L'ORIGINAL

**COPIE**

## Annexe aux comptes annuels

### PREAMBULE

L'exercice social clos le 31/12/2023 a une durée de 12 mois.

L'exercice précédent clos le 31/12/2022 avait une durée de 12 mois.

Le total du bilan de l'exercice avant affectation du résultat est de 4 677 517,38 E.

Le résultat net comptable est un bénéfice de 1 749 239,63 E.

Les informations communiquées ci-après font partie intégrante des comptes annuels.

### 1 - REGLES ET METHODES COMPTABLES

Les conventions ci-après ont été appliquées dans le respect du principe de prudence, conformément aux règles de base suivantes :

- continuité de l'exploitation,
- permanence des méthodes comptables d'un exercice à l'autre,
- indépendance des exercices.

Les principales méthodes utilisées sont les suivantes :

- Provisions pour risques et charges : elles sont constituées pour tenir compte des risques financiers existant à la date de clôture des comptes.
- Amortissements de l'actif immobilisé : les biens susceptibles de subir une dépréciation sont amortis selon le mode linéaire ou dégressif sur la base de leur durée de vie économique.
- Provisions pour dépréciation d'actif : elles sont constituées pour tenir compte des risques d'irrecouvrabilité relatifs à l'actif existant à la date de clôture des comptes.

Les immobilisations corporelles sont évaluées à leur coût d'acquisition ou de production, compte tenu des frais nécessaires à la mise en état d'utilisation de ces biens, et après déduction des rabais commerciaux, remises, escomptes de règlements obtenus.

Les décisions suivantes ont été prises au niveau de la présentation des comptes annuels :

- immobilisations décomposables : l'entreprise n'a pas été en mesure de définir les immobilisations décomposables ou la décomposition de celles-ci ne présente pas d'impact significatif,
- immobilisations non décomposables : bénéficiant des mesures de tolérance, l'entreprise a opté pour le maintien des durées d'usage pour l'amortissement des biens non décomposés.

**CERTIFIÉ CONFORME  
À L'ORIGINAL**



**COPIE****3 - NOTES SUR LE BILAN ACTIF****3.1 - Frais d'établissement = 1 510**

Frais d'établissement	Valeur brute	Amortissement	Valeur nette	Taux
Frais de constitution	1 510	1 259	251	20 %
Frais de premier établissement				%
Frais d'augmentation de capital				%
<b>TOTAL</b>	<b>1 510</b>	<b>1 259</b>	<b>251</b>	

**3.2 - Actif immobilisé**

Les mouvements de l'exercice sont détaillés dans les tableaux ci-dessous :

**3.2.1 - Immobilisations brutes = 58 828**


Actif immobilisé	A l'ouverture	Augmentation	Diminution	A la clôture
Immobilisations incorporelles	17 618			17 618
Immobilisations corporelles	38 990		100	38 890
Immobilisations financières	33 870		31 550	2 320
<b>TOTAL</b>	<b>90 478</b>		<b>31 650</b>	<b>58 828</b>

**3.2.2 - Amortissements et provisions d'actif = 32 882**

Amortissements et provisions	A l'ouverture	Augmentation	Diminution	A la clôture
Immobilisations incorporelles	8 460	3 524		11 983
Immobilisations corporelles	12 789	8 110		20 899
Titres mis en équivalence				
Autres Immobilisations financières				
<b>TOTAL</b>	<b>21 248</b>	<b>11 633</b>		<b>32 882</b>

**3.2.3 - Détail des immobilisations et amortissements en fin de période**

Nature des biens immobilisés	Montant	Amortissement	Valeur nette	Durée
Frais de constitution	1 510	1 259	251	5 ans
Concessions, brevets, licences & Matériel & outillage industriel	16 108	10 724	5 384	5 ans
Installations et agencements divers	16 479	8 996	7 482	3 ans
Matériel de bureau & informatique	1 176	694	482	5 ans
Mobilier	8 977	7 364	1 613	de 2 à 5 ans
Immos corporelles en cours	5 758	3 844	1 914	de 5 à 7 ans
	6 500	0	6 500	Non amortiss.
<b>TOTAL</b>	<b>56 508</b>	<b>32 882</b>	<b>23 626</b>	

**CERTIFIÉ CONFORME  
À L'ORIGINAL**


**COPIE**

**3 - NOTES SUR LE BILAN ACTIF (suite)**

**3.3 - Etat des créances = 1 725 061**

Etat des créances	Montant brut	A un an	A plus d'un an
Actif immobilisé	2 320		2 320
Actif circulant & charges d'avance	1 722 741	1 719 321	3 420
<b>TOTAL</b>	<b>1 725 061</b>	<b>1 719 321</b>	<b>5 740</b>

**3.4 - Provisions pour dépréciation = 2 850**

Nature des provisions	A l'ouverture	Augmentation	Reprises utilisées	Reprises non utilisées	A la clôture
Stocks et en-cours					
Comptes de tiers		2 850			2 850
Comptes financiers					
<b>Total</b>		<b>2 850</b>			<b>2 850</b>

**3.5 - Produits à recevoir par postes du bilan = 38 064**

Produits à recevoir	Montant
Immobilisations financières	
Clients et comptes rattachés	20 620
Autres créances	13 340
Disponibilités	4 103
<b>TOTAL</b>	<b>38 064</b>

**3.6 - Charges constatées d'avance = 633**

Les charges constatées d'avance ne sont composées que de charges ordinaires dont la répercussion sur le résultat est reportée à un exercice ultérieur.

**CERTIFIÉ CONFORME  
À L'ORIGINAL**



**COPIE****4 - NOTES SUR LE BILAN PASSIF****4.1 - Capital social = 200 000**

Mouvements des titres	Nombre	Val. nominale	Capital social
Titres en début d'exercice	19333	10,00	193 330
Titres émis ou variation du nominal	667	10,00	6 670
Titres remboursés ou annulés			
Titres en fin d'exercice	20000	10,00	200 000

**4.2 - Provisions = 33 043**


Nature des provisions	A l'ouverture	Augmentation	Reprises utilisées	Reprises non utilisées	A la clôture
Provisions réglementées					
Provisions pour risques & charges		33 043			33 043
TOTAL		33 043			33 043

**4.3 - Etat des dettes = 2 355 001**

Etat des dettes	Montant total	De 0 à 1 an	De 1 à 5 ans	Plus de 5 ans
Etablissements de crédit	968	968		
Dettes financières diverses				
Fournisseurs	1 133 459	1 133 459		
Dettes fiscales & sociales	1 217 197	1 217 197		
Dettes sur immobilisations				
Autres dettes	3 378	3 378		
Produits constatés d'avance				
TOTAL	2 355 001	2 355 001		

**4.4 - Charges à payer par postes du bilan = 392 621**

Charges à payer	Montant
Emprunts & dettes établ. de crédit	968
Emprunts & dettes financières div.	
Fournisseurs	99 240
Dettes fiscales & sociales	289 343
Autres dettes	3 070
TOTAL	392 621

**CERTIFIÉ CONFORME  
À L'ORIGINAL**


**COPIE**

**5 - NOTES SUR LE COMPTE DE RESULTAT**

**5.1 - Ventilation du chiffre d'affaires = 12 332 733**

Le chiffre d'affaires de l'exercice se décompose de la manière suivante :

Nature du chiffre d'affaires	Montant HT	Taux
Prestations de services	12 155 334	98,56 %
Produits des activités annexes	177 399	1,44 %
<b>TOTAL</b>	<b>12 332 733</b>	<b>100,00 %</b>

**5.2 - Ventilation de l'impôt sur les bénéfices = 593 854**

Niveau de résultat	Avant impôt	Impôt	Après impôt
Résultat d'exploitation	2 332 580	591 189	1 741 391
Résultat financier	20 745	5 258	15 487
Résultat exceptionnel	-10 231	-2 593	-7 638
Participation des salariés			
<b>TOTAL</b>	<b>2 343 094</b>	<b>593 854</b>	<b>1 749 240</b>

**5.3 - Autres informations relatives au compte de résultat**

Les postes de charges et produits composant le résultat de l'exercice figurent au compte de résultat des états financiers. On pourra s'y reporter ainsi qu'à la plaquette financière annuelle, documents qui fournissent une information plus détaillée.

**CERTIFIÉ CONFORME  
À L'ORIGINAL**

**COPIE**

**6 - AUTRES INFORMATIONS**

**6.1 - Rémunération des dirigeants**

Cette information n'est pas mentionnée dans la présente Annexe, car elle conduirait indirectement à donner une rémunération individuelle.

**6.2 - Effectif moyen**

Catégories de salariés	Salariés	En régie
Cadres	4	
Agents de maîtrise & techniciens	2	
Employés	2	
Ouvriers	31	
Apprentis sous contrat		
<b>TOTAL</b>	<b>39</b>	<b>0</b>

**6.3 - Identité société-mère consolidant les comptes de la société**

SARL 2L INVEST  
881 RUE DIVISION LECLERC  
88800 VITTEL  
SIRET ; 794 537 852

**6.4 - Autres informations complémentaires**


CONVENTION AVEC CLAUSE DE RETOUR A MEILLEURE FORTUNE avec la société 2L TRUCKS : En raison de la crise sanitaire COVID 19, une convention d'abandon de loyers de véhicules avec clause de retour à meilleure fortune a été signée le 2 janvier 2021 avec les critères suivants :

(REX = Résultat d'exploitation) Barème et taux de reversement :

- \* REX > 500 KE : 100%
- \* REX > 400 KE : 80%
- \* REX > 300 KE : 60%
- \* REX > 200 KE : 40%
- \* REX > 100 KE : 20%
- \* REX < 100 KE : pas de reversement

2B AUTOMOTIVE : son REX est supérieur à 500 KE, le montant de l'abandon restant de 20 775.32 E a été totalement remboursé au cours de l'exercice à la société 2L TRUCKS.

**CERTIFIÉ CONFORME  
À L'ORIGINAL**



**COPIE**

**8 - DETAIL DES POSTES CONCERNES PAR LE CHEVAUCHEMENT D'EXERCICE**

Les comptes détaillés dans les tableaux suivants concernent les écritures comptables relatives à l'indépendance des exercices.

**8.1 - Produits à recevoir = 38 064**

Produits à recevoir	Montant
Clients et comptes rattachés :	20 620
Clients factures a etablr hg( 41810000 )	20 620
Autres créances :	13 340
Fournisseurs avoirs a recevoir( 40980000 )	4 152
Etat produits a recevoir( 44870000 )	9 188
Disponibilités :	4 103
Interets courus bancaires a recevoir( 51870000 )	4 103
<b>TOTAL</b>	<b>38 064</b>

**8.2 - Charges constatées d'avance = 633**

Charges constatées d'avance	Montant
Charges constatees d'avance( 48600000 )	633
<b>TOTAL</b>	<b>633</b>

**8.3 - Charges à payer = 392 621**

Charges à payer	Montant
Emprunts & dettes auprès des établissements de crédit :	968
Interets courus bancaires a payer( 51860000 )	968
Dettes fournisseurs et comptes rattachés :	99 240
Fournisseurs factures non parvenues( 40810000 )	99 240
Dettes fiscales et sociales :	289 343
Personnel congés a payer( 42820000 )	120 942
Interessement a payer( 42860000 )	52 500
Personnel primes a payer( 42861000 )	29 201
Personnel repos compensateur a payer( 42862000 )	21 468
Charges sociales s/congés a payer( 43820000 )	42 302
Charges sociales s/primes a payer( 43861000 )	16 061
Charges sociales s/repos compensateur a payer( 43862000 )	6 870
Autres dettes :	3 070
Clients avoirs a etablr( 41980000 )	3 070
<b>TOTAL</b>	<b>392 621</b>



**CERTIFIÉ CONFORME  
À L'ORIGINAL**

**COPIE**

SASU 2B AUTOMOTIVE

**8 - DETAIL DES POSTES CONCERNES PAR LE CHEVAUCHEMENT D'EXERCICE (suite)**

**CERTIFIÉ CONFORME  
À L'ORIGINAL**

A handwritten signature consisting of a vertical line on the left that curves into a horizontal line extending to the right.

**2B AUTOMOTIVE**  
**Société par actions simplifiée à associée unique**  
**au capital de 200.000 euros**  
**Siège social : ZAC des Saules**  
**90400 BOTANS**  
**RCS BELFORT 877 649 699**

**COPIE**

\*\*\*

**PROCES VERBAL DES DECISIONS DE L'ASSOCIEE UNIQUE**  
**EN DATE DU 27 JUIN 2024**

**PROPOSITION D'AFFECTATION DU RESULTAT ET RESOLUTION ADOPTEE**

**I-PROPOSITION D'AFFECTATION DU RESULTAT**

**TROISIEME DECISION – AFFECTATION DU RESULTAT**

L'Associée unique, sur proposition de la Présidente, décide d'affecter le bénéfice de l'exercice clos le **31 décembre 2023** s'élevant à **1.749.239,63 euros** comme suit :

<b>Bénéfice de l'exercice</b>	<b>1.749.239,63 €</b>
<b>Dotation totale de la réserve légale (10%)</b>	<b>- 3.316,73 €</b>
<b>A la disposition de l'associée unique</b>	<b>1.745.922,90 €</b>
<b>Distribution de dividendes</b>	<b>- 500.000,00 €</b>
<b>Soit 25 euros par action</b>	
<b>Solde</b>	<b>1.245.922,90 €</b>

**Affecté en totalité au compte « Autres Réserves »**

Les dividendes seraient mis en paiement à compter de ce jour.

Le montant de la distribution de dividendes n'est éligible à aucun abattement et à aucun prélèvement social, s'agissant d'une distribution au profit d'une personne morale.

L'Associée unique prend acte des distributions antérieures de dividendes au titre des trois derniers exercices sociaux :

<b>Exercice</b>	<b>Dividendes</b>	<b>Montants éligibles à l'abattement de 40%</b>	<b>Abattement de 40% applicable</b>
31/12/2022	-	-	-
31/12/2021	4.770 €	4.770 €	Oui
31/12/2020	-	-	-

## II-RESOLUTION ADOPTEE

### TROISIEME DECISION – AFFECTATION DU RESULTAT

L'Associée unique, sur proposition de la Présidente, décide d'affecter le bénéfice de l'exercice clos le 31 décembre 2023 s'élevant à 1.749.239,63 euros comme suit :

<b>Bénéfice de l'exercice</b>	<b>1.749.239,63 €</b>
<b>Dotation totale de la réserve légale (10%)</b>	<b>- 3.316,73 €</b>
<b>A la disposition de l'associée unique</b>	<b>1.745.922,90 €</b>
<b>Distribution de dividendes</b> <b>Soit 25 euros par action</b>	<b>- 500.000,00 €</b>
<b>Solde</b>	<b>1.245.922,90 €</b>

**Affecté en totalité au compte « Autres Réserves »**

Les dividendes seraient mis en paiement à compter de ce jour.

Le montant de la distribution de dividendes n'est éligible à aucun abattement et à aucun prélèvement social, s'agissant d'une distribution au profit d'une personne morale.

L'Associée unique prend acte des distributions antérieures de dividendes au titre des trois derniers exercices sociaux :

Exercice	Dividendes	Montants éligibles à l'abattement de 40%	Abattement de 40% applicable
31/12/2022	-	-	-
31/12/2021	4.770 €	4.770 €	Oui
31/12/2020	-	-	-

