

**SAS PN AVENIR**

Société Par Actions Simplifiée

Au Capital de 10 000 €

Siège social : 4 La Briancière

44680 SAINTE PAZANNE


RCS NANTES n° 890 958 440

---

**COMPTES ANNUELS**  
**EXERCICE CLOS LE 30 NOVEMBRE 2023**

---

Certifiés conformes



Le Président

NP

**SAS PN AVENIR**

4 LIEU-DIT LA BRIANCIERE

44680 SAINTE-PAZANNE

Exercice clos le : 30 novembre 2023

APE : 6420Z

SIRET : 89095844000012

AGC DE LOIRE ATLANTIQUE  
8 RUE DE LAPONIE

Tél :0228093500

44241 LA CHAPELLE SUR ERDRE

Fax :0228093599

# COMPTE DE RÉSULTAT SYNTHÉTIQUE

455743 - SAS PN AVENIR

Du 01/12/2022 au 30/11/2023

	Du 01/12/22 Au 30/11/23	% CA	Du 01/12/21 Au 30/11/22	% CA	Variation en valeur      en %	
Produits d'exploitation (1)						
Ventes de marchandises						
Production vendue (biens et services)	74 500	100	39 500	100	35 000	89
<b>Montant net du chiffre d'affaires</b>	<b>74 500</b>	<b>100</b>	<b>39 500</b>	<b>100</b>	<b>35 000</b>	<b>89</b>
Production stockée						
Production immobilisée						
Subventions d'exploitation						
Reprises sur provisions (et amortissements), transferts de charges						
Autres produits			1		-1	-70
<b>TOTAL DES PRODUITS D'EXPLOITATION</b>	<b>74 500</b>	<b>100</b>	<b>39 501</b>	<b>100</b>	<b>34 999</b>	<b>89</b>
Charges d'exploitation (2)						
Achats de marchandises						
Variation de stocks						
Achats de matières premières et autres approvisionnements						
Variation de stocks						
Autres achats et charges externes	6 234	8	3 241	8	2 994	92
Impôts, taxes et versements assimilés	757	1			757	
Salaires et traitements						
Charges sociales						
Dot. aux amortissements et dépréciations						
Sur immobilisations : dot. aux amorts						
Sur immobilisations : dot. aux dépréc.						
Sur actif circulant : dot. aux dépréc.						
Dotations aux provisions						
Autres charges						
<b>TOTAL DES CHARGES D'EXPLOITATION</b>	<b>6 991</b>	<b>9</b>	<b>3 241</b>	<b>8</b>	<b>3 751</b>	<b>116</b>
<b>RÉSULTAT D'EXPLOITATION</b>	<b>67 509</b>	<b>91</b>	<b>36 260</b>	<b>92</b>	<b>31 249</b>	<b>86</b>
Quotes-parts de résultat sur opérations faites en commun						
Bénéfice ou perte transférée						
Perte ou bénéfice transféré						

(1) Dont produits afférents à des exercices antérieurs

(2) Dont charges afférentes à des exercices antérieurs

# COMPTE DE RÉSULTAT SYNTHÉTIQUE

455743 - SAS PN AVENIR

Du 01/12/2022 au 30/11/2023

	Du 01/12/22 Au 30/11/23	% CA	Du 01/12/21 Au 30/11/22	% CA	Variation en valeur	en %
Produits financiers						
De participation (3)	625 261	839	271 136	686	354 125	131
Autres valeurs mob. créances d'actif immo. (3)						
Autres intérêts et produits assimilés (3)						
Reprises sur prov., dépréciations, transferts						
Différences positives de change						
Produits nets sur cession de valeurs mobilières de placement						
<b>TOTAL DES PRODUITS FINANCIERS</b>	<b>625 261</b>	<b>839</b>	<b>271 136</b>	<b>686</b>	<b>354 125</b>	<b>131</b>
Charges financières						
Dot. amortissements, dépréc., prov.						
Intérêts et charges assimilées (4)	6 558	9			6 558	
Différences négatives de change						
Charges sur cession de valeurs mobilières de placement						
<b>TOTAL DES CHARGES FINANCIÈRES</b>	<b>6 558</b>	<b>9</b>			<b>6 558</b>	
<b>RÉSULTAT FINANCIER</b>	<b>618 703</b>	<b>830</b>	<b>271 136</b>	<b>686</b>	<b>347 567</b>	<b>128</b>
<b>RÉSULTAT COURANT avant impôts</b>	<b>686 212</b>	<b>921</b>	<b>307 396</b>	<b>778</b>	<b>378 816</b>	<b>123</b>
Produits exceptionnels						
Sur opérations de gestion						
Sur opérations en capital						
Reprises sur provisions, dépréciations, transfert de charges						
<b>TOTAL DES PRODUITS EXCEPTIONNELS</b>						
Charges exceptionnelles						
Sur opérations de gestion						
Sur opérations en capital						
Dot. amortissements, dépréciations, prov.						
<b>TOTAL DES CHARGES EXCEPTIONNELLES</b>						
<b>RESULTAT EXCEPTIONNEL</b>						
Participation des salariés aux résultats						
Impôt sur les bénéfices	100 126	134	120 394	305	-20 268	-17
<b>TOTAL DES PRODUITS</b>	<b>699 761</b>	<b>939</b>	<b>310 636</b>	<b>786</b>	<b>389 125</b>	<b>125</b>
<b>TOTAL DES CHARGES</b>	<b>113 675</b>	<b>153</b>	<b>123 635</b>	<b>313</b>	<b>-9 960</b>	<b>-8</b>
<b>Bénéfice ou Perte</b>	<b>586 086</b>	<b>787</b>	<b>187 002</b>	<b>473</b>	<b>399 084</b>	<b>213</b>

(3) Dont produits concernant les entités liées

(4) Dont intérêts concernant les entités liées

**SAS PN AVENIR**

Société Par Actions Simplifiée

Au Capital de 10 000 €

Siège social : 4 La Briancière

44680 SAINTE PAZANNE


RCS NANTES n° 890 958 440

---

**COMPTES ANNUELS**  
**EXERCICE CLOS LE 30 NOVEMBRE 2023**

---

Certifiés conformes



Le Président

NP

**SAS PN AVENIR**

4 LIEU-DIT LA BRIANCIERE

44680 SAINTE-PAZANNE

Exercice clos le : 30 novembre 2023

APE : 6420Z

SIRET : 89095844000012

AGC DE LOIRE ATLANTIQUE  
8 RUE DE LAPONIE

Tél :0228093500

44241 LA CHAPELLE SUR ERDRE

Fax :0228093599

# BILAN - ACTIF

455743 - SAS PN AVENIR

Du 01/12/2022 au 30/11/2023

ACTIF	Valeurs nettes au	Valeurs nettes au	Variation	
	30/11/23	30/11/22	en valeur	en %
Capital souscrit non appelé				
<b>ACTIF IMMOBILISÉ</b>				
Immobilisations incorporelles				
Frais d'établissement				
Frais de développement				
Concessions, brevets et droits similaires				
Fonds commercial (1)				
Autres immobilisations incorporelles				
Immobilisations incorporelles en cours				
Avances et acomptes				
Immobilisations corporelles				
Terrains				
Constructions				
Installations tech., matériel et outillag. indus				
Autres immobilisations corporelles				
Immobilisations corporelles en cours				
Avances et acomptes				
Immobilisations financières (2)				
Participations	503 900	503 900		
Créances rattachées à des participations	434 065		434 065	
Titres immobilisés/activité de portefeuille				
Autres titres immobilisés				
Prêts				
Autres immobilisations financières				
<b>TOTAL ACTIF IMMOBILISÉ</b>	<b>937 965</b>	<b>503 900</b>	<b>434 065</b>	<b>86</b>
<b>ACTIF CIRCULANT</b>				
Stocks et en-cours				
Matières premières et autres approv.				
En cours de production (biens et services)				
Produits intermédiaires et finis				
Marchandises				
Avances et acomptes versés sur commandes				
Créances (3)				
Clients (3)	17 400	17 400		
Clients douteux, litigieux (3)				
Personnel et comptes rattachés (3)				
Créances fiscales et sociales (3)	9 251	2 205	7 046	319
Autres créances (3)				
Débiteurs divers (3)	62 500		62 500	
Capital souscrit - appelé non versé				
Valeurs mobilières de placement				
Actions propres				
Autres titres	120 000		120 000	
Instruments de trésorerie				
Disponibilités	109 408	305 002	-195 594	-64
Charges constatées d'avance(3)				
<b>TOTAL ACTIF CIRCULANT</b>	<b>318 559</b>	<b>324 608</b>	<b>-6 048</b>	<b>-2</b>
Charges à répartir sur plusieurs exercices				
Primes remboursement des emprunts				
Ecarts de conversion actif				
<b>TOTAL ACTIF GÉNÉRAL</b>	<b>1 256 524</b>	<b>828 508</b>	<b>428 017</b>	<b>52</b>

(1) Dont droit au bail

(2) Dont à moins d'un an (brut)

(3) Dont à plus d'un an (brut)

# BILAN - PASSIF

455743 - SAS PN AVENIR

Du 01/12/2022 au 30/11/2023

PASSIF	Valeurs au	Valeurs au	Variation	
	30/11/23	30/11/22	en valeur	en %
<b>CAPITAUX PROPRES</b>				
Capital ( dont versé : 10 000 )	10 000	10 000		
Primes d'émission, de fusion, d'apport				
Écarts de réévaluation				
Écart d'équivalence				
Réserves				
Réserve légale	1 000		1 000	
Réserves statutaires ou contractuelles				
Réserves réglementées				
Autres réserves	173 995		173 995	
Report à nouveau		-12 007	12 007	100
Résultat de l'exercice (bénéfice ou perte)	586 086	187 002	399 084	213
<b>SITUATION NETTE</b>	<b>771 080</b>	<b>184 995</b>	<b>586 086</b>	<b>317</b>
Subventions d'investissement				
Provisions réglementées				
<b>TOTAL CAPITAUX PROPRES</b>	<b>771 080</b>	<b>184 995</b>	<b>586 086</b>	<b>317</b>
<b>AUTRES FONDS PROPRES</b>				
Produit des émissions de titres participatifs				
Avances conditionnées				
<b>TOTAL AUTRES FONDS PROPRES</b>				
<b>PROVISIONS</b>				
Provisions pour risques				
Provisions pour charges				
<b>TOTAL PROVISIONS</b>				
<b>DETTES (1)</b>				
Emprunts obligataires convertibles				
Autres emprunts obligataires				
Empr. et dettes aup. des établiss. de crédit (2)				
Emprunts et dettes financières diverses (3)	130 754	50 000	80 754	162
Groupe et associés	305 000	305 000		
Avances et aptes recus sur cdes en cours				
Fournisseurs				
Fournisseurs, factures non parvenues	370	588	-218	-37
Dettes fiscales et sociales	49 320	81 425	-32 105	-39
Dettes immobilisations et comptes rattachés				
Autres dettes		206 500	-206 500	-100
Instruments de trésorerie				
Produits constatés d'avance				
<b>TOTAL DETTES</b>	<b>485 444</b>	<b>643 513</b>	<b>-158 069</b>	<b>-25</b>
Ecarts de conversion passif				
<b>TOTAL PASSIF GÉNÉRAL</b>	<b>1 256 524</b>	<b>828 508</b>	<b>428 017</b>	<b>52</b>
(1) Dont à plus d'un an				
(1) Dont à moins d'un an	485 444	643 513		
(2) Dont concours bancaires courants et soldes crédit. de banques				
(3) Dont emprunts participatifs				

**SAS PN AVENIR**

Société Par Actions Simplifiée  
Au Capital de 10 000 €  
Siège social : 4 La Briancière  
44680 SAINTE PAZANNE

RCS NANTES n° 890 958 440

**EXTRAIT DU PROCES-VERBAL  
DES DECISIONS DE L'ASSOCIE UNIQUE  
DU 31 MAI 2024**


AFFECTATION DU RESULTAT DE L'EXERCICE CLOS AU 30 NOVEMBRE 2023

**DEUXIEME DECISION**

L'associé unique décide d'affecter le bénéfice de l'exercice, s'élevant à 586 086 €, en comptes « Autres réserves ».

Pour répondre aux prescriptions de l'article 243 bis du CGI, l'associé unique rappelle qu'il n'y a pas eu de distribution de dividendes au titre des deux exercices précédents.

POUR COPIE CERTIFIEE CONFORME A L'ORIGINAL,  
Le Président,  
Monsieur Philippe NAULLEAU



## **ANNEXE COMPTABLE**

<b>SAS PN AVENIR</b>  Du 01/12/2022 au 30/11/2023	<b>SOMMAIRE ANNEXE DES COMPTES ANNUELS</b>	455743  En Euro
---	--	-----------------------

Annexes au Bilan et au Compte de Résultat	Informations	
	Produites	Non produites NS                  NA
FAITS CARACTÉRISTIQUES DE L'EXERCICE	0	
RÈGLES ET MÉTHODES COMPTABLES	0	
IMMOBILISATIONS INCORPORELLES		
IMMOBILISATIONS CORPORELLES	0	
ÉTAT DES AMORTISSEMENTS	0	
ÉTAT DES DÉPRÉCIATIONS	0	
PROVISIONS INSCRITES AU BILAN		
CRÉDIT BAIL		
LOCATIONS		
IMMOBILISATIONS FINANCIÈRES		
ÉCART DE RÉÉVALUATIONS		
Variations de la réserve spéciale de réévaluation		
Variations de la provision spéciale de réévaluation		
ÉTAT DES STOCKS		
ACTIF CIRCULANT - ÉTAT DES ÉCHÉANCES DES CRÉANCES	0	
EFFETS DE COMMERCE		
ENTREPRISES LIÉES		
COMPTES DE RÉGULARISATION - ACTIF	0	
COMPOSITION DU CAPITAL SOCIAL		
TABLEAU DES VARIATIONS DES CAPITAUX PROPRES		
ÉTAT DES ÉCHÉANCES DES DETTES	0	
COMPTES DE RÉGULARISATION - PASSIF	0	
LES ENGAGEMENTS	0	
DETTES GARANTIES PAR DES SÛRETÉS RÉELLES	0	
LES EFFECTIFS		
PRODUITS ET CHARGES EXCEPTIONNELS		
TRANSFERTS DE CHARGES		
ANNEXES COVID-19		
DETTES LIÉES À LA COVID-19		
COMMENTAIRES		

<p>SAS PN AVENIR</p> <p>Du 01/12/2022 au 30/11/2023</p>	<p><b>ANNEXE DES COMPTES ANNUELS</b></p>	<p>455743</p> <p>En Euro</p>
---	--	------------------------------

## FAITS CARACTÉRISTIQUES DE L'EXERCICE

Ces comptes annuels ont été établis le 15/01/2024.

L'entité constate que la crise sanitaire (COVID-19) n'a pas d'impact significatif en raison de son activité.

## RÈGLES ET MÉTHODES COMPTABLES

Les conventions générales comptables ont été appliquées, dans le respect du principe de prudence, conformément aux hypothèses de base :

- comparabilité et continuité de l'exploitation
- permanence des méthodes comptables d'un exercice à l'autre
- indépendance des exercices

et conformément aux règles générales d'établissement et de présentation des comptes annuels.

La méthode de base retenue pour l'évaluation des éléments inscrits en comptabilité est la méthode des coûts historiques.

Les comptes annuels au 30/11/2023 ont été établis conformément aux règles comptables françaises suivant les prescriptions du règlement N° 2014-03 du 5 juin 2014 relatif au plan comptable général.

Pour l'application du règlement relatif à la comptabilisation, l'évaluation, l'amortissement et la dépréciation des actifs, l'entité a choisi la méthode prospective.

## IMMOBILISATIONS INCORPORELLES

Les immobilisations incorporelles sont évaluées à leur coût d'acquisition, constitué de leur prix d'achat (y compris droits de douane et taxes non récupérables, après déduction des remises, rabais commerciaux, escomptes de règlement), des coûts directement attribuables à ces immobilisations en vue de leurs utilisations envisagées.

### Option de traitement des charges financières :

Les coûts d'emprunts liés à l'acquisition d'actifs ne sont pas incorporés dans les coûts d'acquisition ou de production des immobilisations incorporelles, et sont comptabilisés en charges.

### Option pour l'incorporation de certains frais accessoires :

Les droits de mutation, honoraires, commissions, frais d'actes liés à l'acquisition d'actifs ne sont pas incorporés dans les coûts d'acquisition ou de production des immobilisations incorporelles, et sont comptabilisés en charges.

## IMMOBILISATIONS CORPORELLES

Les immobilisations corporelles sont évaluées à leur coût d'acquisition, constitué de :

- des coûts directement attribuables et engagés pour mettre ces actifs en état de fonctionner selon leurs utilisations envisagées,

### Option de traitement des charges financières :

Les coûts d'emprunts liés à l'acquisition d'actifs ne sont pas incorporés dans les coûts d'acquisition ou de production des immobilisations corporelles, et sont comptabilisés en charges.

### Option pour l'incorporation de certains frais accessoires :

Les droits de mutation, honoraires, commissions, frais d'actes liés à l'acquisition d'actifs ne sont pas incorporés dans les coûts d'acquisition ou de production des immobilisations corporelles, et sont comptabilisés en charges.

**Amortissements des biens non décomposables :**

La période d'amortissement à retenir pour les biens non décomposables (mesure de simplification pour les PME) est fondée sur la durée d'usage.

Les amortissements pour dépréciation sont calculés suivant le mode linéaire ou dégressif en fonction de la durée d'utilité ou de la durée d'usage prévue :

**IMMOBILISATIONS FINANCIÈRES****Option pour l'incorporation de certains frais accessoires :**

Les droits de mutation, honoraires, commissions, frais d'actes sur immobilisations financières (titres) et titres de placement sont incorporés dans les coûts des immobilisations.

**PARTICIPATIONS, AUTRES TITRES IMMOBILISÉS, VALEURS MOBILIÈRES DE PLACEMENT**

La valeur brute est constituée par le coût d'achat hors frais accessoires. Lorsque la valeur d'inventaire est inférieure à la valeur brute, une provision pour dépréciation est constituée du montant de la différence.

**STOCKS**

Les stocks sont évalués selon la méthode du coût d'acquisition.

Les produits fabriqués sont valorisés au coût de production comprenant les consommations et les charges directes et indirectes de production, les amortissements des biens concourant à la production. Le coût de la sous activité est exclu de la valeur des stocks.

Dans la valorisation des stocks, les intérêts sont toujours exclus.

Une provision pour dépréciation des stocks, égale à la différence entre la valeur brute (déterminée suivant les modalités indiquées ci-dessus) et le cours du jour ou la valeur de réalisation (déduction faite des frais proportionnels de vente), est effectuée lorsque cette valeur brute est supérieure à l'autre terme énoncé.

**CRÉANCES**

Les créances sont valorisées à leur valeur nominale. Une provision pour dépréciation est pratiquée lorsque la valeur d'inventaire est inférieure à la valeur comptable.

**PROVISIONS RÉGLEMENTÉES**

Les provisions réglementées correspondent à la différence entre les amortissements fiscaux et les amortissements pour dépréciation calculés suivant le mode linéaire.

# ÉTAT DES IMMOBILISATIONS

	IMMOBILISATIONS	V. brute des immob. début d' exercice	Augmentations	
			suite à réévaluation	acquisitions
INCORPOR.	Frais d'établissement et de développement	<b>TOTAL</b>		
	Autres postes d'immobilisations incorporelles	<b>TOTAL</b>		
CORPORELLES	Terrains			
	Sur sol propre			
	Constructions			
	Sur sol d'autrui			
	Inst. générales, agencés & aménagés construct.			
	Installations techniques, matériel & outillage industriels			
	Inst. générales, agencés & aménagés divers			
	Autres immos corporelles			
	Matériel de transport			
	Matériel de bureau & mobilier informatique			
Emballages récupérables & divers				
Immobilisations corporelles en cours				
Avances et acomptes				
	<b>TOTAL</b>			
FINANCIERES	Participations évaluées par mise en équivalence			
	Autres participations		503 900	
	Autres titres immobilisés			
	Prêts et autres immobilisations financières			
	<b>TOTAL</b>		503 900	
	<b>TOTAL GENERAL</b>		503 900	

	IMMOBILISATIONS	Diminutions		Valeur brute des immob. fin ex.	Réévaluation légale/Valeur d'origine
		par virt poste	par cessions		
INCORPOR.	Frais d'établissement & développ.	<b>TOTAL</b>			
	Autres postes d'immob. incorporelles	<b>TOTAL</b>			
CORPORELLES	Terrains				
	Sur sol propre				
	Constructions				
	Sur sol d'autrui				
	Inst. gal. agen. amé. cons				
	Inst. techniques, matériel & outillage indust.				
	Inst. gal. agen. amé. divers				
	Autres immos corporelles				
	Matériel de transport				
	Mat. bureau, inform., mobilier				
Emb. récupérables & divers					
Immobilisations corporelles en cours					
Avances et acomptes					
	<b>TOTAL</b>				
FINANCIERES	Particip. évaluées par mise en équivalence				
	Autres participations			503 900	
	Autres titres immobilisés				
	Prêts & autres immob. financières				
	<b>TOTAL</b>			503 900	
	<b>TOTAL GENERAL</b>			503 900	

SAS PN AVENIR	<b>ÉTAT DES AMORTISSEMENTS</b>	455743
Du 01/12/2022 au 30/11/2023		En Euro

**CADRE A SITUATIONS ET MOUVEMENTS DE L'EXERCICE DES AMORTISSEMENTS TECHNIQUES**

IMMOBILISATIONS AMORTISSABLES	Amortissements début d'exercice	Augmentations : dotations de l'exercice	Diminutions : amorts sortis de l'actif et reprises	Montant des amortissements à la fin de l'exercice
Frais d'établissement et de développement				
Fonds commercial				
Autres immobilisations incorporelles				
<b>TOTAL</b>				
Terrains				
Sur sol propre				
Constructions				
Sur sol d'autrui				
Inst. générales agen. aménag.				
Inst. techniques matériel et outil. industriels				
Autres immob. corporelles				
Inst. générales agencem. amén.				
Matériel de transport				
Mat. bureau et informatiq., mob.				
Emballages récupérables divers				
<b>TOTAL</b>				
<b>TOTAL GENERAL</b>				

**CADRE B VENTILATION DES MOUVEMENTS AFFECTANT LA PROVISION POUR AMORTISSEMENTS DÉROGATOIRES**

IMMOBILISATIONS AMORTISSABLES	Différentiel de durée	DOTATIONS Mode dégressif	Amort. fiscal exceptionnel	Différentiel de durée	REPRISES Mode dégressif	Amort. fiscal exceptionnel	Mouv. net des amorts fin de l'exercice
Frais d'établissement							
Fonds commercial							
Autres immob. incorporelles							
<b>TOTAL</b>							
Terrains							
Sur sol propre							
Sur sol autrui							
Inst. agenc. et amén.							
Inst. techn. mat. et outillage							
Inst. gales, ag. am div							
Matériel transport							
Mat. bureau mobilier inf.							
Emballages réc. divers							
<b>TOTAL</b>							
Frais d'acquisition de titres de participations							
<b>TOTAL GÉNÉRAL</b>							
<b>Total général non ventilé</b>							

CADRE C	Mouvements de l'exercice affectant les charges réparties sur plusieurs exercices	Montant net au début de l'exercice	Augmentations	Dotations de l'exercice aux amortissements	Montant net à la fin de l'exercice
Frais d'émission d'emprunt à étaler					
Primes de remboursement des obligations					

# ÉTAT DES DÉPRÉCIATIONS

**Détermination de la valeur actuelle**

La valeur d'usage est retenue pour déterminer la valeur actuelle

**MOUVEMENTS DES DÉPRÉCIATIONS**

**SITUATIONS ET MOUVEMENTS DE L'EXERCICE**

RUBRIQUES	Dépréciations début de l'exercice	Augmentations dotations de l'exercice	Diminutions reprises de l'exercice	Dépréciations fin de l'exercice
Fonds commercial				
Frais d'établissement, de recherche et de développement				
Autres immobilisations incorporelles				
Terrains				
Sur sol propre				
Constructions				
Sur sol d'autrui				
Inst. gales agen. aménag constr.				
Inst. techniques matériel et outillage industriels				
Inst. gales agen. aménag. divers				
Autres immobs corporelles				
Matériel de transport				
Mat. bureau et mob. informatique				
Emballages récupérables divers				
Titres mis en équivalence				
Immobs financières				
Titres de participations				
Autres				
	<b>TOTAL</b>			
Stocks				
Créances				
Valeurs mobilières de placement				
	<b>TOTAL GÉNÉRAL</b>			

SAS PN AVENIR	<b>ACTIF CIRCULANT</b>	455743
Du 01/12/2022 au 30/11/2023		En Euro

**ÉTAT DES CRÉANCES À LA CLÔTURE DE L'EXERCICE**

ÉTAT DES CRÉANCES		Montant brut	A 1 an au plus	A plus d'un an
ACTIF IMMOBILISE	Créances rattachées à des participations	434 065		434 065
	Prêts (1) (2)			
	Autres immobilisations financières			
ACTIF CIRCULANT	Clients douteux ou litigieux			
	Autres créances clients	17 400	17 400	
	Créances rep. titres prêtés : prov. / dep. antér.			
	Personnel et comptes rattachés			
	Sécurité sociale et autres organismes sociaux			
	Impôts sur les bénéfices			
	Etat & autres coll. publiques	9 251	9 251	
	Taxe sur la valeur ajoutée			
	Autres impôts, taxes & versements assimilés			
	Divers			
Groupe et associés (2)				
Débiteurs divers (dont créances rel. op. de pens. de titres)	62 500	62 500		
Charges constatées d'avance				
<b>TOTAUX</b>		<b>523 217</b>	<b>89 151</b>	<b>434 065</b>
Renvois	(1) Montant	- Créances représentatives de titres prêtés		
	(2) des	- Prêts accordés en cours d'exercice		
	(2) Prêts & avances consentis aux associés (pers.physiques)	- Remboursements obtenus en cours d'exercice		

SAS PN AVENIR  
Du 01/12/2022 au 30/11/2023

**COMPTES DE RÉGULARISATION -  
ACTIF**

455743  
En Euro

SAS PN AVENIR	<b>ETAT DES ÉCHÉANCES DES DETTES</b>	455743
Du 01/12/2022 au 30/11/2023		En Euro

**ÉTAT DES DETTES À LA CLÔTURE DE L'EXERCICE**

ÉTAT DES DETTES	Montant brut	A 1 an au plus	A plus d'1 an & 5 ans au plus	A plus de 5 ans
Emprunts obligataires convertibles (1)				
Autres emprunts obligataires (1)				
Emprunts & dettes à 1 an max. à l'origine				
etbs de crédit (1) à plus d' 1 an à l'origine				
Emprunts & dettes financières divers (1)(2)	130 754	130 754		
Fournisseurs & comptes rattachés	370	370		
Personnel & comptes rattachés				
Sécurité sociale & autr organismes sociaux				
Etat & Impôts sur les bénéfices	26 720	26 720		
autres Taxe sur la valeur ajoutée	22 600	22 600		
collectiv. Obligations cautionnées				
publiques Autres impôts, tax & assimilés				
Dettes sur immobilisations & cpts rattachés				
Groupe & associés (2)	305 000	305 000		
Autres dettes (dt det. rel. opér. de titr.)				
Dette représentative des titres empruntés				
Produits constatés d'avance				
<b>TOTAUX</b>	<b>485 444</b>	<b>485 444</b>		

Renvois

(1) Emprunts souscrits en cours d'exercice  
Emprunts remboursés en cours d'exer.

(2) Montant divers emprunts, dett/associés

<b>SAS PN AVENIR</b>  Du 01/12/2022 au 30/11/2023	<b>COMPTES DE RÉGULARISATION - PASSIF</b>	455743  En Euro
---	---	-----------------------

**CHARGES À PAYER**

CHARGES À PAYER INCLUSES DANS LES POSTES SUIVANTS DU BILAN	MONTANT
Emprunts obligataires convertibles	
Autres emprunts obligataires	
Emprunts et dettes auprès des établissements de crédit	
Emprunts et dettes financières divers	
Dettes fournisseurs et comptes rattachés	370
Dettes fiscales et sociales	
Dettes sur immobilisations et comptes rattachés	
Autres dettes	
<b>TOTAL DES CHARGES À PAYER</b>	<b>370</b>

SAS PN AVENIR	<b>ENGAGEMENTS</b>	455743
Du 01/12/2022 au 30/11/2023		En Euro

**ENGAGEMENTS DONNÉS**

	Autres	Dirigeants	Filiales	Participations	Autres entreprises liées	Montant
Effets escomptés non échus						
Cautionnements, avais et garanties donnés par la société						
Engagements assortis de sûretés réelles						
Intérêts à échoir						
Assurances à échoir						
Autres engagements donnés :						
Contrats de crédits-bails						
Contrats de locations financement						

**TOTAL (1)**

	Autres	Dirigeants	Provisions	Montant
Engagements en matière de pensions				

**TOTAL**

**ENGAGEMENTS REÇUS**

	Autres	Dirigeants	Filiales	Participations	Autres entreprises liées	Montant
Cautionnements, avais et garanties reçus par la société						
Sûretés réelles reçues						
Actions déposées par les administrateurs						
Autres engagements reçus						

**TOTAL**

<b>SAS PN AVENIR</b>  Du 01/12/2022 au 30/11/2023	<b>DETTES GARANTIES PAR DES SÛRETÉS RÉELLES</b>	<b>455743</b>  En Euro
---	---	------------------------------

**DETTES GARANTIES PAR DES SÛRETÉS RÉELLES**

	Dettes garanties	Montant des sûretés
Emprunts obligataires convertibles		
Autres emprunts obligataires		
Emprunts et dettes auprès des établissements de crédit		
Emprunts et dettes financières divers		
Avances et acomptes reçus sur commandes en cours		
Dettes fournisseurs et comptes rattachés		
Dettes fiscales et sociales		
Dettes immobilisations et comptes rattachés		
Autres dettes		
<b>TOTAL</b>		