

Bordereau attestant l'exactitude des informations - PARIS - 7501 - Documents comptables (B-S) -  
Dépôt le 16/08/2024 - 114386 - 2012 B 00216 - 538 919 960 - NEPITA

**NEPITA**  
Société en Nom Collectif au Capital de 1 600 Euros

Siège Social

48 Rue de la Bienfaisance  
75008 PARIS

R.C.S. PARIS 538 919 960

\*\*\*

ASSEMBLEE GENERALE ORDINAIRE ANNUELLE  
EN DATE DU 24 JUN 2024

\*\*\*

EXTRAIT

AFFECTATION DU RESULTAT AU 31.12.2023


**DEUXIEME RESOLUTION**

*L'Assemblée Générale décide d'affecter le bénéfice net de l'exercice, s'élevant à 230 933,79 Euros, au crédit des comptes courants des associés au prorata de leur nombre de parts :*

- . SARL « BARJAVEL » : 115 466,90 €
- . SARL « SEGUNDA » : 115 466,89 €

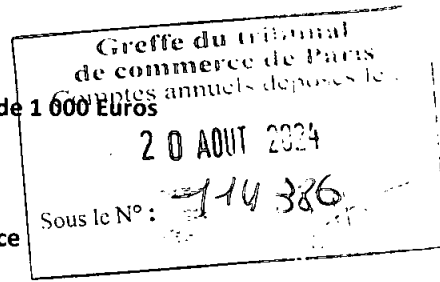
*Cette résolution mise aux voix est adoptée à l'unanimité.*

SARL BARJAVEL  
Priscilla LEAL



La Gérance

SARL SEGUNDA  
Tomas LEAL SANCHEZ







**PKF**  
Arsilon

# Comptes annuels

## NEPITA

*Copie Certifiée Conforme*



48 RUE DE LA BIENFAISANCE

75008 PARIS

Exercice clos le 31/12/2023

Actif		Au 31/12/2023			Au 31/12/2022	
		Montant brut	Amort. ou Prov.	Montant net		
Capital souscrit non appelé						
Actif immobilisé	Immobilisations incorporelles	Frais d'établissement				
		Frais de développement				
		Concessions, brevets et droits similaires				
	Fonds commercial (1)					
	Autres immobilisations incorporelles					
	Immobilisations incorporelles en cours					
	Avances et acomptes					
	TOTAL					
	Immobilisations corporelles	Terrains	88 431		88 431	88 431
		Constructions	501 111	111 036	390 074	412 123
Inst. techniques, mat. out. industriels						
Autres immobilisations corporelles						
Immobilisations en cours		2 341		2 341	2 341	
Avances et acomptes						
TOTAL	591 884	111 036	480 847	502 896		
Immobilisations financières <sup>(2)</sup>	Participations évaluées par équivalence					
	Autres participations					
	Créances rattachées à des participations	449 349		449 349	257 290	
	Titres immob. de l'activité de portefeuille					
	Autres titres immobilisés					
	Prêts					
Autres immobilisations financières						
TOTAL	449 349		449 349	257 290		
Total de l'actif immobilisé		1 041 233	111 036	930 197	760 187	
Actif circulant	Stocks	Matières premières, approvisionnements				
		En cours de production de biens				
		En cours de production de services				
		Produits intermédiaires et finis				
	Marchandises	3 000		3 000	3 000	
	TOTAL	3 000		3 000	3 000	
	Avances et acomptes versés sur commandes		5 630		5 630	5 630
	Créances <sup>(3)</sup>	Clients et comptes rattachés	771		771	995
Autres créances		3 844		3 844	344 315	
Capital souscrit et appelé, non versé						
TOTAL	4 616		4 616	345 311		
Divers	Valeurs mobilières de placement (dont actions propres : )					
	Instruments de trésorerie	7 073		7 073	8 294	
Disponibilités						
TOTAL	7 073		7 073	8 294		
Charges constatées d'avance					21	
Total de l'actif circulant		20 320		20 320	362 257	
Frais d'émission d'emprunts à étaler						
Primes de remboursement des emprunts						
Écarts de conversion actif						
TOTAL DE L'ACTIF		1 061 554	111 036	950 517	1 122 445	
Renvois :	(1) Dont droit au bail					
	(2) Dont part à moins d'un an (brut) des immobilisations financières			449 349	257 290	
	(3) Dont créances à plus d'un an (brut)					
Clause de réserve de propriété	Immobilisations	Stocks	Créances clients			

<b>Passif</b>		Au 31/12/2023	Au 31/12/2022	
<b>Capitaux propres</b>	Capital (dont versé : 1 000 )	1 000	1 000	
	Primes d'émission, de fusion, d'apport			
	Ecarts de réévaluation			
	Ecarts d'équivalence			
	Réserves			
	Réserve légale			
	Réserves statutaires			
	Réserves réglementées			
	Autres réserves			
	Report à nouveau		-505 454	
Résultats antérieurs en instance d'affectation				
Résultat de la période (bénéfice ou perte)	230 933	1 119 460		
Situation nette avant répartition	<b>231 933</b>	<b>615 005</b>		
Subvention d'investissement				
Provisions réglementées				
<b>Total</b>		<b>231 933</b>	<b>615 005</b>	
<b>Aut. fonds propres</b>	Titres participatifs			
	Avances conditionnées			
<b>Total</b>				
<b>Provisions</b>	Provisions pour risques			
	Provisions pour charges			
<b>Total</b>				
<b>Dettes</b>	Emprunts et dettes assimilées			
	Emprunts obligataires convertibles			
	Autres emprunts obligataires			
	Emprunts et dettes auprès des établissements de crédit (2)	272 773	295 971	
	Emprunts et dettes financières divers (3)	444 511	208 600	
	<b>Total</b>		<b>717 284</b>	<b>504 571</b>
	Avances et acomptes reçus sur commandes (1)			
	Dettes fournisseurs et comptes rattachés	1 170	1 050	
	Dettes fiscales et sociales	128	1 817	
	Autres dettes			
Instruments de trésorerie				
<b>Total</b>		<b>1 298</b>	<b>2 867</b>	
Produits constatés d'avance				
<b>Total des dettes et des produits constatés d'avance</b>		<b>718 583</b>	<b>507 439</b>	
Écarts de conversion passif				
<b>TOTAL DU PASSIF</b>		<b>950 517</b>	<b>1.122.445</b>	
Crédit-bail immobilier				
Crédit-bail mobilier				
Effets portés à l'escompte et non échus				
Dettes et produits constatés d'avance, sauf (1), à plus d'un an	259 560			
à moins d'un an	459 022	507 439		
Renvois : (2) dont concours bancaires courants et soldes créditeurs de banques				
(3) dont emprunts participatifs				

		France	Exportation	Du 01/01/2023 Au 31/12/2023 12 mois	Du 01/01/2022 Au 31/12/2022 12 mois
Produits d'exploitation (1)	Ventes de marchandises				
	Production vendue : - Biens				
	- Services	42 142		42 142	41 025
	Chiffre d'affaires net	42 142		42 142	41 025
	Production stockée				
	Production immobilisée				
	Produits nets partiels sur opérations à long terme				
Subventions d'exploitation					
Reprises sur amortissements et provisions, transferts de charges				0	900 000
Autres produits				0	0
	Total			42 143	941 026
Charges d'exploitation (2)	Marchandises   Achats				
	Variation de stocks				
	Matières premières et autres approvisionnements   Achats				
	Variation de stocks				
	Autres achats et charges externes (3)			11 615	11 710
	Impôts, taxes et versements assimilés			466	599
	Salaires et traitements				
	Charges sociales				
	Dotations · sur immobilisations   amortissements			22 048	22 052
	d'exploitation · sur actif circulant   provisions				
Autres charges			0	202	
	Total			34 130	34 563
	Résultat d'exploitation	A		8 012	906 462
Oper. commun	Bénéfice attribué ou perte transférée		B		
	Perte supportée ou bénéfice transféré		C		
Produits financiers	Produits financiers de participations (4)			234 910	222 570
	Produits financiers d'autres valeurs mobilières de placement et créances d'actif immobilisé (4)				
	Autres intérêts et produits assimilés (4)			4 856	1 134
	Reprises sur provisions, transferts de charges				
	Différences positives de change				
Produits nets sur cessions de valeurs mobilières de placement					
	Total			239 766	223 705
Charges financières	Dotations financières aux amortissements et provisions				
	Intérêts et charges assimilées (5)			16 845	10 707
	Différences négatives de change				
	Charges nettes sur cessions de valeurs mobilières de placement				
	Total			16 845	10 707
	Résultat financier	D		222 921	212 997
<b>RÉSULTAT COURANT AVANT IMPÔT (± A ± B - C ± D)</b>				<b>230 933</b>	<b>1 119 460</b>

		Du 01/01/2023 Au 31/12/2023 12 mois	Du 01/01/2022 Au 31/12/2022 12 mois
Produits exceptionnels	Produits exceptionnels sur opérations de gestion		
	Produits exceptionnels sur opérations en capital		
	Reprises sur provisions et transferts de charge		
Total			
Charges exceptionnelles	Charges exceptionnelles sur opérations de gestion		
	Charges exceptionnelles sur opérations en capital		
	Dotations exceptionnelles aux amortissements et provisions		
Total			
Résultat exceptionnel		F	
Participation des salariés aux résultats		G	
Impôt sur les bénéfices		H	
<b>BÉNÉFICE OU PERTE (± E ± F - G - H)</b>		<b>230 933</b>	<b>1 119 460</b>
(1) Dont	produits d'exploitation afférents à des exercices antérieurs incidence après impôt des corrections d'erreurs		
(2) Dont	charges d'exploitation afférentes à des exercices antérieurs incidence après impôt des corrections d'erreurs		
(3) Y compris	- redevances de crédit-bail mobilier - redevances de crédit-bail immobilier		
(4) Dont	produits concernant les entités liées		
(5) Dont	intérêts concernant les entités liées		