

Bordereau attestant l'exactitude des informations - BESANCON - 2501 - Documents comptables
(B-S) - Dépôt le 14/08/2024 - 5151 - 1977 B 00015 - 309 277 275 - AUDIT CONSEIL EXPERTISE
en abrégé ACE

Bilan Actif

Etat exprimé en euros

		30/09/2023			30/09/2022
		Brut	Amort. et Dépréc.	Net	Net
Capital souscrit non appelé (I)					
ACTIF IMMOBILISE	IMMOBILISATIONS INCORPORELLES				
	Frais d'établissement				
	Frais de développement				
	Concessions brevets droits similaires	130 719	115 626	15 093	17 698
	Fonds commercial (1)	1 322 784	5 250	1 317 534	1 229 289
	Autres immobilisations incorporelles				
	Avances et acomptes				
	IMMOBILISATIONS CORPORELLES				
	Terrains				
	Constructions	6 925	3 232	3 694	4 613
	Installations techniques, mat. et outillage indus.				
	Autres immobilisations corporelles	840 943	736 788	104 155	107 968
	Immobilisations en cours				
	Avances et acomptes				
	IMMOBILISATIONS FINANCIERES (2)				
Participations évaluées selon mise en équival.					
Autres participations	28 882	5 890	22 992	22 992	
Créances rattachées à des participations					
Autres titres immobilisés					
Prêts					
Autres immobilisations financières	38 700		38 700	38 700	
TOTAL (II)	2 368 954	866 785	1 502 169	1 421 260	
ACTIF CIRCULANT	STOCKS ET EN-COURS				
	Matières premières, approvisionnements				
	En-cours de production de biens	398 000		398 000	436 000
	En-cours de production de services				
	Produits intermédiaires et finis				
	Marchandises				
	Avances et Acomptes versés sur commandes				267
	CREANCES (3)				
	Créances clients et comptes rattachés	1 265 064	83 966	1 181 098	989 080
	Autres créances	96 185		96 185	72 337
Capital souscrit appelé, non versé					
VALEURS MOBILIERES DE PLACEMENT					
DISPONIBILITES	747 904		747 904	734 127	
COMPTES DE REGULARISATION	Charges constatées d'avance	39 278		39 278	46 933
	TOTAL (III)	2 546 431	83 966	2 462 465	2 278 745
	Frais d'émission d'emprunt à étaler (IV)				
Primes de remboursement des obligations (V)					
Ecarts de conversion actif (VI)					
TOTAL ACTIF (I à VI)	4 915 385	950 751	3 964 633	3 700 005	

(1) dont droit au bail

(2) dont immobilisations financières à moins d'un an

(3) dont créances à plus d'un an

38 700

38 700

Bilan Passif

Etat exprimé en euros

		30/09/2023	30/09/2022
Capitaux Propres	Capital social ou individuel	270 000	270 000
	Primes d'émission, de fusion, d'apport ...	90 545	90 545
	Ecarts de réévaluation		
	RESERVES		
	Réserve légale	27 000	27 000
	Réserves statutaires ou contractuelles	1 300 885	1 211 533
	Réserves réglementées		
	Autres réserves		
	Report à nouveau		
	Résultat de l'exercice	288 670	249 351
Subventions d'investissement			
Provisions réglementées			
Total des capitaux propres		1 977 099	1 848 429
Autres fonds propres	Produits des émissions de titres participatifs		
	Avances conditionnées		
Total des autres fonds propres			
Provisions	Provisions pour risques	5 000	25 000
	Provisions pour charges		
Total des provisions		5 000	25 000
DETTES (1)	DETTES FINANCIERES		
	Emprunts obligataires convertibles		
	Autres emprunts obligataires		
	Emprunts dettes auprès des établissements de crédit (2)	144 248	264 955
	Emprunts et dettes financières divers (3)	104 479	88 008
	Avances et acomptes reçus sur commandes en cours		
	DETTES D'EXPLOITATION		
	Dettes fournisseurs et comptes rattachés	514 850	326 781
	Dettes fiscales et sociales	796 141	746 813
	DETTES DIVERSES		
Dettes sur immobilisations et comptes rattachés			
Autres dettes	43 815	68 018	
Produits constatés d'avance (1)	379 000	332 000	
Total des dettes		1 982 534	1 826 576
Ecarts de conversion passif			
TOTAL PASSIF		3 964 633	3 700 005
Résultat de l'exercice exprimé en centimes		288 669,85	249 351,43
(1) Dettes et produits constatés d'avance à moins d'un an		1 885 967	1 685 513
(2) Dont concours bancaires courants, et soldes créditeurs de banques et CCP		3 097	2 217
(3) Dont emprunts participatifs			

Compte de Résultat 1/2

Etat exprimé en euros

30/09/2023

30/09/2022

		France	Exportation	12 mois	12 mois
PRODUITS D'EXPLOITATION	Ventes de marchandises				
	Production vendue (Biens)				
	Production vendue (Services et Travaux)	4 151 239		4 151 239	3 874 199
	Montant net du chiffre d'affaires	4 151 239		4 151 239	3 874 199
	Production stockée			(38 000)	(94 000)
	Production immobilisée				
	Subventions d'exploitation			14 167	32 667
	Reprises sur provisions et amortissements, transfert de charges			180 693	65 907
	Autres produits			101	29
	Total des produits d'exploitation (1)				4 308 201
CHARGES D'EXPLOITATION	Achats de marchandises				
	Variation de stock				
	Achats de matières et autres approvisionnements				
	Variation de stock				
	Autres achats et charges externes			1 572 776	1 275 220
	Impôts, taxes et versements assimilés			74 574	79 127
	Salaires et traitements			1 539 073	1 446 767
	Charges sociales du personnel			517 204	524 536
	Cotisations personnelles de l'exploitant				
	Dotations aux amortissements :				
	- sur immobilisations			46 278	62 537
	- charges d'exploitation à répartir				
	Dotations aux dépréciations :				
- sur immobilisations			1 050	1 050	
- sur actif circulant			34 957	64 533	
Dotations aux provisions			5 000	25 000	
Autres charges			74 828	67	
Total des charges d'exploitation (2)				3 865 740	3 478 838
RESULTAT D'EXPLOITATION				442 460	399 963

Compte de Résultat 2/2

Etat exprimé en euros

30/09/2023

30/09/2022

RES ULTAT D'EXPLOITATION		442 460	399 963
Opéra. comm.	Bénéfice attribué ou perte transférée		
	Perte supportée ou bénéfice transféré		
PRODUITS FINANCIERS	De participations (3)		
	D'autres valeurs mobilières et créances d'actif immobilisé (3)		
	Autres intérêts et produits assimilés (3)	128	5
	Reprises sur provisions et dépréciations et transferts de charges		
	Différences positives de change		
	Produits nets sur cessions de valeurs mobilières de placement		
	Total des produits financiers	128	5
CHARGES FINANCIERES	Dotations aux amortissements, aux dépréciations et aux provisions		
	Intérêts et charges assimilées (4)	9 651	10 919
	Différences négatives de change		
	Charges nettes sur cessions de valeurs mobilières de placement		
	Total des charges financières	9 651	10 919
RES ULTAT FINANCIER		(9 523)	(10 915)
RES ULTAT COURANT AVANT IMPOTS		432 938	389 048
PRODUITS EXCEPTIONNELS	Sur opérations de gestion		
	Sur opérations en capital	(8 050)	1 373
	Reprises sur provisions et dépréciations et transferts de charges	34 000	
	Total des produits exceptionnels	25 950	1 373
CHARGES EXCEPTIONNELLES	Sur opérations de gestion		
	Sur opérations en capital	6 229	152
	Dotations aux amortissements, aux dépréciations et aux provisions		
	Total des charges exceptionnelles	6 229	152
RES ULTAT EXCEPTIONNEL		19 721	1 220
PARTICIPATION DES SALARIES		66 230	48 924
IMPOTS SUR LES BENEFICES		97 759	91 993
TOTAL DES PRODUITS		4 334 279	3 880 178
TOTAL DES CHARGES		4 045 609	3 630 827
RES ULTAT DE L'EXERCICE		288 670	249 351

- (1) dont produits afférents à des exercices antérieurs
(2) dont charges afférentes à des exercices antérieurs
(3) dont produits concernant les entreprises liées
(4) dont intérêts concernant les entreprises liées

ANNEXE - Elément 1

Règles et Méthodes Comptables

Etat exprimé en euros

Les comptes de l'exercice ont été élaborés et présentés conformément aux règles comptables dans le respect des principes prévus par les articles 121-1 et suivants du Plan Comptable Général 2014, qui sont:

L'image fidèle, la comparabilité et la continuité de l'activité, la régularité et la sincérité, la prudence, la permanence des méthodes, l'indépendance des exercices,

Conformément aux dispositions du code de commerce, du décret comptable du 29/11/83 ainsi que des règlements ANC 2014-03 relatifs à la réécriture du plan comptable général applicables à la clôture de l'exercice.

La méthode de base retenue pour l'évaluation des éléments inscrits en comptabilité est la méthode des coûts historiques.

Pour la première application en 2005 des nouvelles règles comptables relatives à la définition, la comptabilisation et l'évaluation des actifs (Règlement ANC 2014-03), l'entité a fait le choix de la méthode prospective.

- Changements de méthodes :

Néant

- Informations complémentaires :

1 - Cf Annexe "Suivi des options comptables"

2 - Suite à la transmission universelle de patrimoine de la société Aurore sur l'exercice 2013, la société possède un fonds de clientèle libérale nettement individualisé dans l'acte d'acquisition. Des liquidations volontaires ou judiciaires et des ruptures de missions de clients conduisent régulièrement la société à sortir de ses actifs la valeur correspondante du fonds de clientèle. L'exercice 2023 n'enregistre aucun mouvement affectant les comptes.

3 - La société s'est portée acquéreur le 31 aout 2017 d'un fonds de clientèle libérale situé principalement sur le Haut-Doubs, nettement individualisé dans l'acte de cession, avec une jouissance au 1er septembre 2017. Des liquidations volontaires ou judiciaires, des ruptures de missions de clients, des cessions partielles conduisent régulièrement la société à sortir de ses actifs la valeur correspondante du fonds de clientèle. L'exercice 2023 n'enregistre pas de mouvement significatif affectant les comptes.

- Immobilisations corporelles :

Les immobilisations corporelles sont évaluées à leur coût d'acquisition ou à leur coût de

ANNEXE - Elément 1

Règles et Méthodes Comptables

Etat exprimé en euros

production.

Les amortissements pour dépréciation économique sont calculés selon le mode linéaire en fonction de la durée de vie prévue :

- Constructions : structure et composants	Néant
- Agencements et aménagements	5 à 10 ans
- Matériel et outillage	Néant
- Matériel de transport	Néant
- Mobilier, matériel de bureau	3 à 8 ans

- Stocks :

Les en-cours sont déterminés client par client en fonction de l'avancement des travaux à la clôture de l'exercice.

- Créances :

Les créances sont valorisées à leur valeur nominale. Une provision pour dépréciation est pratiquée lorsque la valeur d'inventaire est inférieure à la valeur comptable.

Immobilisations

Etat exprimé en euros

Valeurs brutes début d'exercice	Mouvements de l'exercice				Valeurs brutes au 30/09/2023
	Augmentations		Diminutions		
	Réévaluations	Acquisitions	Virt p à p.	Cessions	

INCORPORELLES		Valeurs brutes début d'exercice	Mouvements de l'exercice		Valeurs brutes au 30/09/2023	
			Réévaluations	Acquisitions		Virt p à p.
	Frais d'établissement et de développement					
	Autres	1 353 974		104 920	5 390	1 453 504
	TOTAL IMMOBILISATIONS INCORPORELLES	1 353 974		104 920	5 390	1 453 504

CORPORELLES		Valeurs brutes début d'exercice	Mouvements de l'exercice		Valeurs brutes au 30/09/2023	
			Réévaluations	Acquisitions		Virt p à p.
	Terrains					
	Constructions sur sol propre sur sol d'autrui instal. agencet aménagement	6 925				6 925
	Instal technique, matériel outillage industriels					
	Instal., agencement, aménagement divers	537 962		14 636		552 598
	Matériel de transport					
	Matériel de bureau, mobilier	274 980		14 896	1 531	288 345
	Emballages récupérables et divers					
	Immobilisations corporelles en cours					
	Avances et acomptes					
	TOTAL IMMOBILISATIONS CORPORELLES	819 868		29 532	1 531	847 868

FINANCIERES		Valeurs brutes début d'exercice	Mouvements de l'exercice		Valeurs brutes au 30/09/2023	
			Réévaluations	Acquisitions		Virt p à p.
	Participations évaluées en équivalence					
	Autres participations	28 882				28 882
	Autres titres immobilisés					
	Prêts et autres immobilisations financières	38 700				38 700
	TOTAL IMMOBILISATIONS FINANCIERES	67 582				67 582

TOTAL	2 241 423		134 452		6 921	2 368 954
--------------	------------------	--	----------------	--	--------------	------------------

--	--	--	--	--	--	--

Amortissements

Etat exprimé en euros		Amortissements début d'exercice	Mouvements de l'exercice		Amortissements au 30/09/2023
			Dotations	Diminutions	
INCORPORELLES	Frais d'établissement et de développement				
	Fonds commercial				
	Autres immobilisations incorporelles	102 786	12 840		115 626
	TOTAL IMMOBILISATIONS INCORPORELLES	102 786	12 840		115 626
CORPORELLES	Terrains				
	Constructions sur sol propre sur sol d'autrui instal. agencement aménagement	2 312	919		3 232
	Instal technique, matériel outillage industriels				
	Autres Instal., agencement, aménagement divers	456 623	20 640		477 264
	Matériel de transport				
	Matériel de bureau, mobilier	248 351	11 879	706	259 524
	Emballages récupérables et divers				
TOTAL IMMOBILISATIONS CORPORELLES	707 287	33 439	706	740 019	
TOTAL		810 073	46 278	706	855 645

Ventilation des mouvements affectant la provision pour amortissements dérogatoires

	Dotations			Reprises			Mouvement net des amortisse- ment à la fin de l'exercice
	Différentiel de durée et autre	Mode dégressif	Amort. fiscal exceptionnel	Différentiel de durée et autre	Mode dégressif	Amort. fiscal exceptionnel	
Frais d'établissement et de développement							
Fonds commercial							
Autres immobilisations incorporelles							
TOTAL IMMOB INCORPORELLES							
Terrains							
Constructions sur sol propre sur sol d'autrui instal, agencement, aménag.							
Instal. technique matériel outillage industriels							
Instal générales Agenct aménagt divers							
Matériel de transport							
Matériel de bureau, informatique, mobilier							
Emballages récupérables, divers							
TOTAL IMMOB CORPORELLES							
Frais d'acquisition de titres de participation							
TOTAL							
TOTAL GENERAL NON VENTILE							

Provisions

Etat exprimé en euros

		Début exercice	Augmentations	Diminutions	30/09/2023
PROVISIONS REGLEMEENTEES	Reconstruction gisements miniers et pétroliers				
	Provisions pour investissement				
	Provisions pour hausse des prix				
	Provisions pour amortissements dérogatoires				
	Provisions fiscales pour prêts d'installation				
	Provisions autres				
PROVISIONS REGLEMEENTEES					
PROVISIONS POUR RISQUES ET CHARGES	Pour litiges				
	Pour garanties données aux clients				
	Pour pertes sur marchés à terme				
	Pour amendes et pénalités				
	Pour pertes de change				
	Pour pensions et obligations similaires				
	Pour impôts				
	Pour renouvellement des immobilisations				
	Provisions pour gros entretien et grandes révisions				
	Pour chges sociales et fiscales sur congés à payer				
Autres	25 000	5 000	25 000	5 000	
PROVISIONS POUR RISQUES ET CHARGES		25 000	5 000	25 000	5 000
PROVISIONS POUR DEPRECIATION	Sur immobilisations	incorporelles	4 200	1 050	5 250
		corporelles			
		des titres mis en équivalence	5 890		5 890
		titres de participation			
		autres immo. financières			
	Sur stocks et en-cours				
Sur comptes clients	185 721	34 957	136 713	83 966	
Autres	34 000		34 000		
PROVISIONS POUR DEPRECIATION		229 811	36 007	170 713	95 106
TOTAL GENERAL		254 811	41 007	195 713	100 106

Dont dotations
et reprises

- d'exploitation
- financières
- exceptionnelles

41 007

161 713

34 000

Titres mis en équivalence : montant de la dépréciation à la clôture de l'exercice calculée selon les règles prévues à l'article 39-1.5e du C.G.I.

Créances et Dettes

Etat exprimé en euros

		30/09/2023	1 an au plus	plus d'1 an
CREANCES	Créances rattachées à des participations			
	Prêts (1) (2)			
	Autres immobilisations financières	38 700	38 700	
	Clients douteux ou litigieux	35 334	35 334	
	Autres créances clients	1 229 729	1 229 729	
	Créances représentatives des titres prêtés			
	Personnel et comptes rattachés			
	Sécurité sociale et autres organismes sociaux	8 019	8 019	
	Impôts sur les bénéfices			
	Taxes sur la valeur ajoutée	82 881	82 881	
	Autres impôts, taxes versements assimilés			
	Divers			
	Groupe et associés (2)			
Débiteurs divers	5 286	5 286		
Charges constatées d'avances	39 278	39 278		
TOTAL DES CREANCES		1 439 227	1 439 227	
(1) Prêts accordés en cours d'exercice				
(1) Remboursements obtenus en cours d'exercice				
(2) Prêts et avances consentis aux associés (personnes physiques)				

		30/09/2023	1 an au plus	1 à 5 ans	plus de 5 ans
DETTES	Emprunts obligataires convertibles (1)				
	Autres emprunts obligataires (1)				
	Emp. dettes ets de crédit à 1an max. à l'origine (1)	3 097	3 097		
	Emp. dettes ets de crédit à plus 1an à l'origine (1)	141 151	44 584	96 567	
	Emprunts et dettes financières divers (1) (2)	97 129	97 129		
	Fournisseurs et comptes rattachés	514 850	514 850		
	Personnel et comptes rattachés	351 144	351 144		
	Sécurité sociale et autres organismes sociaux	184 710	184 710		
	Impôts sur les bénéfices	9 303	9 303		
	Taxes sur la valeur ajoutée	244 976	244 976		
	Obligations cautionnées				
	Autres impôts, taxes et assimilés	6 009	6 009		
	Dettes sur immobilisations et comptes rattachés				
	Groupe et associés (2)	7 350	7 350		
	Autres dettes	43 815	43 815		
Dettes représentative de titres empruntés					
Produits constatés d'avance	379 000	379 000			
TOTAL DES DETTES		1 982 534	1 885 967	96 567	
(1) Emprunts souscrits en cours d'exercice					
(1) Emprunts remboursés en cours d'exercice		121 477			
(2) Emprunts dettes associés (personnes physiques)					

Fonds Commercial

Etat exprimé en euros

30/09/2023

Observations


Etat exprimé en euros	30/09/2023	Observations
Achetés avec protection juridique Eléments acquis du fonds de commerce Fonds commerciaux réévalués Fonds commerciaux reçus en apport	377 600 945 184	clientèle (acquis 2013=113k€,2017=96k€,2019=23k€,2023=95k€° 01/01/1992
TOTAL	1 322 784	

--

Produits à recevoir (avec détail)


Etat exprimé en euros

	30/09/2023	30/09/2022	Variations	%
Créances rattachées à des participations				
Autres immobilisations financières				
Autres créances clients	259 411	189 708	69 703	36,74
Autres créances	667	47 726	(47 059)	-98,60
TOTAL	260 078	237 434	22 643	9,54




Charges à payer (avec détail)

Etat exprimé en euros	30/09/2023	30/09/2022	Variations	%
Emprunts obligataires convertibles				
Autres emprunts obligataires				
Emprunts et dettes auprès des établissements de crédit	1 046	1 320	(274)	-20,77
Emprunts et dettes financières divers	1 790	177	1 612	909,10
Dettes fournisseurs et comptes rattachés	334 399	179 688	154 712	86,10
Dettes fiscales et sociales	469 756	434 425	35 332	8,13
Dettes fournisseurs d'immobilisation				
Autres dettes	12 598	2 967	9 631	324,59
TOTAL	819 590	618 577	201 012	32,50




Charges constatées d'avance (avec détail)

Etat exprimé en euros	30/09/2023	30/09/2022	Variations %
Charges constatées d'avance - EXPLOITATION	39 278	46 933	(7 655) -16,31
Charges constatées d'avance - FINANCIERES			
Charges constatées d'avance - EXCEPTIONNELLES			
TOTAL	39 278	46 933	(7 655) -16,31



Produits constatés d'avance (avec détail)

Etat exprimé en euros	30/09/2023	30/09/2022	Variations	%
Produits constatés d'avance - EXPLOITATION	379 000	332 000	47 000	14,16
Produits constatés d'avance - FINANCIERS				
Produits constatés d'avance - EXCEPTIONNELS				
TOTAL	379 000	332 000	47 000	14,16



Capital social

Etat exprimé en euros

30/09/2023

Nombre

Val. Nominale

Montant

		30/09/2023	Nombre	Val. Nominale	Montant
ACTIONS / PARTS SOCIALES	Du capital social début exercice		18 000,00	15,0000	270 000,00
	Emises pendant l'exercice				
	Remboursées pendant l'exercice				
	Du capital social fin d'exercice		18 000,00	15,0000	270 000,00

--	--	--	--	--	--

Engagements financiers

Etat exprimé en euros

30/09/2023

	Engagements financiers donnés	Engagements financiers reçus
Effets escomptés non échus		
Avals, cautions et garanties Cautions associés		208 974
		208 974
Engagements de crédit-bail Engagements de locations financières	6 746	
	6 746	
Engagements en pensions, retraite et assimilés indemnités fin de carrière	97 550	
	97 550	
Autres engagements		
Total des engagements financiers (1)	104 296	208 974
(1) Dont concernant : Les dirigeants Les filiales Les participations Les autres entreprises liées		208 974

Indemnités fin de carrière : Les engagements relatifs aux indemnités fin de carrière sont calculés selon une méthode prospective sur l'ensemble du personnel embauché à durée indéterminée, et remplissant les conditions nécessaires ouvrant droit à cette indemnité.

Les hypothèses de calcul retenues sont les suivantes :

- âge de départ à la retraite : 65 ans

- taux de rotation moyen du personnel : 2 %

- taux d'actualisation : 1.6 %

- taux de progression des salaires : 2 %

Ces engagements ne sont pas provisionnés au bilan

Annexe libre

Etat exprimé en euros

SUIVI DES OPTIONS COMPTABLES

Dans le cadre de l'application des Règlements ANC n° 2014-03 et ANC n°2016-07 relatifs à l'amortissement et à la dépréciation des actifs immobilisés, et à la définition, la comptabilisation et l'évaluation des actifs.

Les options suivantes ont été prises :

- **1 Frais de constitution, transformation, premier établissement :**
 - Entité non concernée

- **2 Frais d'augmentation de capital, de fusion et de scission :**
 - Entité non concernée.

- **3 Droits de mutation, honoraires, commissions ou frais d'actes sur les immobilisations incorporelles et corporelles :**
 - Comptabilisation en charges.

- **4 Droits de mutation, honoraires, commissions ou frais d'actes sur immobilisations financières (titres) :**
 - Entité non concernée.

- **5 Coûts de développement :**
 - Entité non concernée.

- **6 Coûts d'emprunts liés à l'acquisition d'actifs :**
 - Comptabilisation en charges.

- **7 Amortissements de biens non décomposables - PME : Mesure de simplification :**
 - Option pour le maintien de l'amortissement sur la durée d'usage.

- **8 Composants de 2ème catégorie / provisions pour grosses révisions :**
 - Entité non concernée.

ACE
Société par actions simplifiée au capital de 270 000 euros
Siège social : 52 rue Urbain Leverrier
Immeuble "AXIS"
25000 BESANCON
309 277 275 RCS BESANCON

**ASSEMBLÉE GÉNÉRALE ORDINAIRE ANNUELLE
DU 27 Mars 2024**

Proposition de la résolution d'affectation du résultat de l'exercice clos le 30 septembre 2023

DEUXIÈME RÉOLUTION

L'Assemblée Générale décide d'affecter le bénéfice de l'exercice clos le 30 septembre 2023 s'élevant à 288 669,85 euros de la manière suivante :

BENEFICE DE L'EXERCICE 288 669,85 euros

1/ A titre de dividendes 200 000,00 euros
Soit 11,11 euros par action

2/ Le solde, en intégralité à la « réserve statutaire », 88 669,85 euros
Lequel compte s'élèverait ainsi à 88 669,85 euros.

Il est précisé que le montant des revenus distribués au titre de l'exercice clos le 30 septembre 2023 non éligibles à l'abattement de 40 % prévu à l'article 158, 3-2° du Code général des impôts s'élève à 200 000,00 euros, soit la totalité des dividendes mis en distribution.

Conformément à la loi, l'Assemblée Générale prend acte que les dividendes distribués au titre des trois derniers exercices ont été les suivants :

Exercice clos le 30 septembre 2020 :

158 400,00 euros, soit 8,80 euros par titre
dividendes éligibles à l'abattement de 40 % : 158 400,00 euros

Exercice clos le 30 septembre 2021 :

158 400,00 euros, soit 8,80 euros par titre.
dividendes éligibles à l'abattement de 40 % : 158 400,00 euros

Exercice clos le 30 septembre 2022 :

160 000,00 euros, soit 8,89 euros par titre
dividendes éligibles à l'abattement de 40 % : 160 000,00 euros

Vote de l'Assemblée Générale Ordinaire Annuelle du 27 Mars 2024

Cette résolution est adoptée à l'unanimité des voix des associés.

Certifié conforme
La Présidente
Signature du Président

