


**2 MINUTES ANIMATION**

**EXERCICE DU 01/01/2023 AU 31/12/2023**

**CERTIFIE CONFORME A L'ORIGINAL**

A handwritten signature in black ink, consisting of a stylized 'S' followed by a vertical line and a horizontal stroke.

## ③ COMPTE DE RÉSULTAT DE L'EXERCICE

Exercice clos le 31/12/2023

Néant 

	France		Exportations et livr. intracommunautaires		Total		31/12/2022
Ventes de marchandises	FA		FB		FC		
Production vendue :							
- biens	FD		FE		FF		
- services	FG	2 842 471	FH		FI	2 842 471	2 858 686
<b>Chiffre d'affaires net</b>	FJ	2 842 471	FK		FL	2 842 471	2 858 686
Production stockée					FM	132 971	
Production immobilisée					FN		
Subventions d'exploitation					FO	77 340	159 434
Reprises sur amortissements et provisions, transferts de charges (9)					FP		
Autres produits (1) (11)					FQ	1 884	4
<b>Total des produits d'exploitation (2) (I)</b>	FR				FR	<b>3 054 665</b>	<b>3 018 123</b>
Achats de marchandises (y compris droits de douane)					FS		
Variation de stock (marchandises)					FT		
Achats matières premières et autres approvisionnements (y compris droits de douane)					FU		
Variation de stock (matières premières et approvisionnements)					FV		
Autres achats et charges externes (3)					FW	591 934	444 469
Impôts, taxes et versements assimilés					FX	59 713	45 262
Salaires et traitements					FY	1 540 209	1 529 677
Charges sociales (10)					FZ	847 362	845 368
Dotations d'exploitation sur immobilisations : dotations aux amortissements (dont montant de l'amortissement du fonds de commerce)					GA	41 240	2 538
Dotations d'exploitation sur immobilisations : dotations aux provisions					GB		
Dotations d'exploitation sur actif circulant : dotations aux provisions					GC		
Dotations d'exploitation pour risques et charges : dotations aux provisions					GD		
Autres charges (12)					GE	3	2
<b>Total des charges d'exploitations (4) (II)</b>	GF				GF	<b>3 080 462</b>	<b>2 867 315</b>
<b>1 - RÉSULTAT D'EXPLOITATION (I - II)</b>	GG				GG	<b>-25 797</b>	<b>150 808</b>
Bénéfice attribué ou perte transférée					GH		
Perte supportée ou bénéfice transféré					GI		
Produits financiers de participations (5)					GJ		
Produits des autres valeurs mobilières et créances de l'actif immobilisé (5)					GK		
Autres intérêts et produits assimilés (5)					GL		
Reprises sur provisions et transferts de charges					GM		
Différences positives de change					GN		
Produits nets sur cessions de valeurs mobilières de placement					GO		
<b>Total des produits financiers (V)</b>	GP				GP		
Dotations financières aux amortissements et provisions					GQ		
Intérêts et charges assimilées (6)					GR		
Différences négatives de change					GS		
Charges nettes sur cessions de valeurs mobilières de placement					GT		
<b>Total des charges financières (VI)</b>	GU				GU		
<b>2 - RÉSULTAT FINANCIER (V) - (VI)</b>	GV				GV		
<b>3 - RÉSULTAT COURANT AVANT IMPÔTS (I - II + III - IV + V - VI)</b>	GW				GW	<b>-25 797</b>	<b>150 808</b>

## ④ COMPTE DE RÉSULTAT DE L'EXERCICE (suite)

Exercice clos le 31/12/2023


Néant 

		31/12/2023	31/12/2022
	Produits exceptionnels sur opérations de gestion	HA	
	Produits exceptionnels sur opérations en capital	HB	
	Reprises sur provisions et transferts de charges	HC	
	<b>Total des produits exceptionnels (7) (VII)</b>	HD	
	Charges exceptionnelles sur opérations de gestion (6 bis)	HE	6 000
	Charges exceptionnelles sur opérations en capital	HF	
	Dotations exceptionnelles aux amortissements et provisions (6 ter)	HG	
	<b>Total des charges exceptionnelles (7) (VIII)</b>	HH	6 000
	<b>4 - RÉSULTAT EXCEPTIONNEL (VII - VIII)</b>	HI	-6 000
	Participation des salariés aux résultats de l'entreprise <b>IX</b>	HJ	
	Impôts sur les bénéfices <b>X</b>	HK	-22 135
	<b>TOTAL DES PRODUITS (I + III + V + VII)</b>	HL	3 054 665
	<b>TOTAL DES CHARGES (II + IV + VI + VIII + IX + X)</b>	HM	3 064 327
	<b>5 - BÉNÉFICE OU PERTE (total des produits - total des charges)</b>	HN	-9 662
(1)	- Produits nets partiels sur opérations à long terme	HO	
(2)	- Produits de locations immobilières	HY	
	- Produits d'exploitation afférents à des exercices antérieurs (à détailler au (8) ci-dessous)	IG	
(3)	- Crédit-bail mobilier	HP	
	- Crédit-bail immobilier	HQ	1 026
(4)	- Charges d'exploitation afférentes à des exercices antérieurs (à détailler au (8) ci-dessous)	IH	
(5)	- Produits concernant les entreprises liées	IJ	
(6)	- Intérêts concernant les entreprises liées	IK	
(6 bis)	- Dons faits aux organismes d'intérêt général (art. 238b du CGI)	HX	
(6 ter)	- Amortissements des souscriptions dans des PME innovantes (art. 217 octies)	RC	
	- Amortissements exceptionnels de 25% des constructions nouvelles (art. 39 quinquies D)	RD	
(9)	- Transferts de charges	A1	
(10)	- Cotisations personnelles de l'exploitant (13)	A2	
	(dont montant des cotisations sociales obligatoires hors CSG/CRDS) A5		
(11)	- Redevances pour concessions de brevets, de licences (produits)	A3	
(12)	- Redevances pour concessions de brevets, de licences (charges)	A4	
(13)	- Primes et cotisations complémentaires professionnelles : facultatives A6		
	obligatoires A9		
	(dont cotisations facultatives Madelin) A7		
	(dont cotisations facultatives aux nouveaux plans d'épargne retraite) A8		
(7)	<b>Détail des produits et charges exceptionnels</b>		<b>Charges exceptionnelles</b>
			<b>Produits exceptionnels</b>
(8)	<b>Détail des produits et charges sur exercices antérieurs</b>		<b>Charges antérieures</b>
			<b>Produits antérieurs</b>

**2 MINUTES ANIMATION**

**EXERCICE DU 01/01/2023 AU 31/12/2023**

**CERTIFIE CONFORME A L'ORIGINAL**

A handwritten signature in black ink, consisting of a stylized 'S' followed by a vertical line and a horizontal stroke.

## ① BILAN - ACTIF

Exercice clos le 31/12/2023

Néant 

		Brut ①	Amort. provisions ②	Net31/12/2023 ③	Net 31/12/2022 ④
Capital souscrit non appelé	I AA				
Frais d'établissement	AB		AC		
Frais de développement	CX		CQ		
Concessions, brevets et droits similaires	AF	98 350	AG	98 350	
Fonds commercial (1)	AH	112 298	AI	112 298	112 298
Autres immobilisations incorporelles	AJ		AK		
Avances et acomptes sur immobilisations incorporelles	AL		AM		
Terrains	AN		AO		
Constructions	AP		AQ		
Installations techniques, matériel et outillage industriels	AR		AS		
Autres immobilisations corporelles	AT	188 555	AU	118 337	16 011
Immobilisations en cours	AV		AW		
Avances et acomptes (2)	AX		AY		
Participations évaluées selon la méthode de mise en équivalence (2)	CS		CT		
Autres participations (2)	CU		CV		
Créances rattachées à des participations (2)	BB		BC		
Autres titres immobilisés (2)	BD		BE		
Prêts (2)	BF		BG		
Autres immobilisations financières (2)	BH	8 661	BI	8 661	6 578
<b>TOTAL II</b>	<b>BJ</b>	<b>407 864</b>	<b>BK</b>	<b>216 687</b>	<b>134 887</b>
Matières premières, approvisionnements	BL		BM		
En cours de production : - de biens	BN		BO		
- de services	BP	132 971	BQ	132 971	
Produits intermédiaires et finis	BR		BS		
Marchandises	BT		BU		
Avances et acomptes sur commandes	BV		BW		597
Clients et comptes rattachés (3)	BX	1 254 342	BY	1 254 342	1 484 103
Autres créances (3)	BZ	50 361	CA	50 361	7 200
Capital souscrit appelé, non versé	CB		CC		
V.M.P. (dont actions propres)	CD		CE		
Disponibilités	CF	317 624	CG	317 624	134 744
Charges constatées d'avance (3)	CH	3 455	CI	3 455	693
<b>TOTAL III</b>	<b>CJ</b>	<b>1 758 753</b>	<b>CK</b>	<b>1 758 753</b>	<b>1 627 337</b>
Frais d'émission d'emprunts à étaler	IV CW				
Primes de remboursement des obligations	V CM				
Ecart de conversion actif	VI CN				
<b>TOTAL GÉNÉRAL (I + II + III + IV + V + VI)</b>	<b>CO</b>	<b>2 166 617</b>	<b>IA</b>	<b>216 687</b>	<b>1 949 930</b>
(1) Droit au bail		(2) A moins d'1 an	CP	(3) A plus d'1 an	CR
Clause de réserve de propriété : Immobilisations		Stocks		Créances	

## ② BILAN - PASSIF avant répartition

Exercice clos le 31/12/2023

Néant 

			Net	31/12/2023	Net	31/12/2022
Capital social ou individuel (1)	(dont versé)	407 800	DA	407 800		407 800
Primes d'émission, de fusion, d'apport			DB			
Écarts de réévaluation (2)	(dont écart d'équivalence)	EK	DC			
Réserve légale (3)			DD	40 780		13 332
Réserves statutaires ou contractuelles			DE			
Réserves réglementées (3)	(dont rés. spéciale provision pour fluctuation cours)	B1	DF			
Autres réserves	(dont relat. achat oeuvres orig. artistes vivants)	EJ	DG	857 152		
Report à nouveau			DH			733 792
<b>Résultat de l'exercice (bénéfice ou perte)</b>			DI	-9 662		150 808
Subventions d'investissement			DJ			
Provisions réglementées			DK			
		<b>TOTAL I</b>	DL	<b>1 296 070</b>		<b>1 305 732</b>
Produit des émissions de titres participatifs			DM			
Avances conditionnées			DN			
		<b>TOTAL II</b>	DO			
Provisions pour risques			DP			
Provisions pour charges			DQ			
		<b>TOTAL III</b>	DR			
Emprunts obligataires convertibles			DS			
Autres emprunts obligataires			DT			
Emprunts et dettes auprès des établissements de crédit (5)			DU			
Emprunts et dettes financières divers	(dont emprunts participatifs)	EI	DV	5 643		4 407
Avances et acomptes reçus sur commandes en cours			DW			
Dettes fournisseurs et comptes rattachés			DX	166 488		34 362
Dettes fiscales et sociales			DY	389 649		412 076
Dettes sur immobilisations et comptes rattachés			DZ			
Autres dettes			EA	5 190		5 648
Produits constatés d'avance (4)			EB	86 890		
		<b>TOTAL IV</b>	EC	<b>653 860</b>		<b>456 492</b>
Écarts de conversion passif		<b>V</b>	ED			
		<b>TOTAL GÉNÉRAL (I + II + III + IV + V)</b>	EE	<b>1 949 930</b>		<b>1 762 224</b>

Renvois :						
(1) Écart de réévaluation incorporé au capital			1B			
(2) Dont réserve spéciale de réévaluation (1959)			1C			
(2) Dont écart de réévaluation libre			1D			
(2) Dont réserve de réévaluation (1976)			1E			
(3) Dont réserve réglementée des plus-values à long terme			EF			
(4) Dettes et produits constatés d'avance à moins d'un an			EG	653 860		456 492
(5) Dont concours bancaires courants, soldes créditeurs de banques et CCP			EH			

## 2 MINUTES ANIMATION

Société à responsabilité limitée au capital de 407 800 euros  
Siège social : 8, rue de Saintes - 16000 ANGOULEME  
441 110 566 RCS ANGOULEME


### DÉCISIONS DE L'ASSOCIÉE UNIQUE DU 26 JUIN 2024

#### DÉCISION D'AFFECTION DU RÉSULTAT DE L'EXERCICE CLOS LE 31 DECEMBRE 2023

#### DEUXIEME DÉCISION

L'associée unique approuve la proposition de la gérance et décide d'affecter la perte de l'exercice clos le 31 Décembre 2023 s'élevant à -9 661,52 euros en totalité au compte "**autres réserves**". Ce dernier s'élève ainsi à 847 490,39 euros.


Certifié conforme  
**La Gérance**



**2 MINUTES ANIMATION**

**EXERCICE DU 01/01/2023 AU 31/12/2023**

**CERTIFIE CONFORME A L'ORIGINAL**

A handwritten signature in black ink, consisting of a stylized 'S' followed by a vertical line and a horizontal stroke.

# COMPTES ANNUELS

2023

Période du 01/01/2023 au 31/12/2023

ANNEXE



## Règles et méthodes comptables

### Pour les personnes morales

(Articles R. 123-195 et R. 123-198 du Code du Commerce)

Annexe au bilan et au compte de résultat de l'exercice clos le 31/12/2023 dont le total du bilan avant répartition est de 1 949 930 Euros et au compte de résultat de l'exercice, présenté sous forme de liste et dégageant un résultat de -9 662 Euros.

L'exercice a une durée de 12 mois, recouvrant la période du 01/01/2023 au 31/12/2023.

Les notes ou tableaux ci-après font partie intégrante des comptes annuels.

Les comptes annuels ont été établis conformément aux dispositions du Code de Commerce et du plan comptable général (PCG, Règlement ANC 2014-03).

Les conventions générales comptables ont été appliquées, dans le respect du principe de prudence, conformément aux hypothèses de base :

- continuité de l'exploitation,
- permanence des méthodes comptables d'un exercice à l'autre,
- indépendance des exercices,

et conformément aux règles générales d'établissement et de présentation des comptes annuels.

La méthode de base retenue pour l'évaluation des éléments inscrits en comptabilité est la méthode des coûts historiques.

Les éléments d'actif font l'objet de plans d'amortissement déterminés selon la durée et les conditions probables d'utilisation des biens. Les taux pratiqués sont indiqués dans le tableau d'amortissement.

Des provisions sont constituées en fonction de la dépréciation des postes de l'actif ou de la probabilité de risques ou charges au passif.

### Immobilisations incorporelles

Le fonds de commerce est évalué au coût d'acquisition (y compris les droits de mutation, honoraires, ou commissions et frais d'actes, liés à l'acquisition).

### Immobilisations corporelles

Les immobilisations sont évaluées à leur coût d'acquisition.

### Amortissements

Ils sont calculés, en fonction de la durée d'utilisation prévue, suivant le mode linéaire ou dégressif.

Toutefois, l'entreprise a retenu la durée d'usage pour déterminer le plan d'amortissement des immobilisations non décomposables.

- Constructions 10 à 50 ans,
- Agencements et aménagements des constructions 10 à 20 ans,
- Installations industrielles 5 à 10 ans,
- Matériel et outillage 5 à 10 ans,
- Matériel de transport 4 à 5 ans,
- Mobilier de bureau 10 ans.

### Stocks

Les produits fabriqués sont valorisés au coût de production comprenant les consommations, les charges directes et indirectes de production et les amortissements des biens concourant à la production.

Le coût de la sous-activité est exclu de la valeur des stocks.

Les intérêts sont toujours exclus de la valorisation des stocks.

## Etat des immobilisations

Immobilisations	Valeur brute en début d'exercice	Augmentations	
		Réévaluations de l'exercice	Acquisitions créances virements
<b>Immobilisations incorporelles</b>			
Frais d'établissement et de développement			
Autres postes d'immobilisations incorporelles	210 648		
<b>IMMOBILISATIONS INCORPORELLES</b>	<b>210 648</b>		
<b>Immobilisations corporelles</b>			
Terrains			
Constructions :			
- Sur sol propre			
- Sur sol d'autrui			
- Générales, agencements et aménagements constructions			
Installations :			
- Techniques, matériel et outillage			
- Générales, agencements et aménagements divers	8 676		1 023
Matériel :			
- De transport			
- De bureau et informatique, mobilier	84 432		94 425
Emballages récupérables et divers			
Immobilisations corporelles en cours			
Avances et acomptes			
<b>IMMOBILISATIONS CORPORELLES</b>	<b>93 108</b>		<b>95 448</b>
<b>Immobilisations financières</b>			
Participations évaluées par mise en équivalence			
Autres :			
- Participations			
- Titres immobilisés			
Prêts et autres immobilisations financières	6 578		2 083
<b>IMMOBILISATIONS FINANCIÈRES</b>	<b>6 578</b>		<b>2 083</b>
<b>TOTAL GÉNÉRAL</b>	<b>310 334</b>		<b>97 531</b>

Immobilisations	Diminutions		Valeur brute des immo. en fin d'exercice	Réval. légale ou éval. par mise en équival.
	Virements	Cessions		Val. d'origine des immo. en fin d'ex.
Frais d'établissement et de développement				
Autres postes d'immobilisations incorporelles			210 648	
<b>TOTAL</b>			<b>210 648</b>	
Terrains				
Constructions :				
- Sur sol propre				
- Sur sol d'autrui				
- Gales, agencements et aménagements const.				
Installations :				
- Techniques, matériel et outillage				
- Gales, agencements et aménagements divers			9 699	
Matériel :				
- De transport				
- De bureau et informatique, mob.			178 856	
Emballages récupérables et divers				
Immobilisations corporelles en cours				
Avances et acomptes				
<b>TOTAL</b>			<b>188 555</b>	
Participations évaluées par mise en équivalence				
Autres :				
- Participations				
- Titres immobilisés				
Prêts et autres immobilisations financières			8 661	
<b>TOTAL</b>			<b>8 661</b>	
<b>TOTAL GÉNÉRAL</b>			<b>407 864</b>	

Commentaires : néant

## Etat des amortissements

Situations et mouvements de l'exercice				
Immobilisations amortissables	Montant au début de l'exercice	Augment.	Diminut.	Montant en fin d'exercice
<b>Immobilisations incorporelles</b>				
Frais d'établissement et développement				
Fonds commercial				
Autres postes d'immobilisations incorporelles	98 350			98 350
<b>IMMOBILISATIONS INCORPORELLES</b>	<b>98 350</b>			<b>98 350</b>
<b>Immobilisations corporelles</b>				
Terrains				
Constructions : - Sur sol propre - Sur sol d'autrui				
Installations générales, agencements et aménagements des constructions				
Installations techniques, matériel et outillage industriel				
Installations générales, agencements et aménagements divers	8 563	288		8 851
Matériel de transport				
Matériel de bureau et informatique, mobilier	68 534	40 952		109 486
Emballages récupérables et divers				
<b>IMMOBILISATIONS CORPORELLES</b>	<b>77 097</b>	<b>41 240</b>		<b>118 337</b>
<b>TOTAL GÉNÉRAL</b>	<b>175 447</b>	<b>41 240</b>		<b>216 687</b>

Ventilation des mouvements affectant la provision pour amortissements dérogatoires							
Immobilisations amortissables	Dotations			Reprises			Mvt net des amort. à la fin de l'ex.
	Différentiel de durée	Mode dégressif	Amort. fiscal exceptionnel	Différentiel de durée	Mode dégressif	Amort. fiscal exceptionnel	
<b>Immobilisations incorporelles</b>							
Frais d'établissement et dvp.							
Fonds commercial							
Autres postes d'immo. incorp.							
<b>TOTAL</b>							
<b>Immobilisations corporelles</b>							
Terrains							
Constructions : - Sur sol propre - Sur sol d'autrui							
Inst. gales, agenc. et aménag. des constructions							
Inst. techniques, mat. et outillage industriels							
Inst. gales, agenc. et aménagements divers							
Matériel de transport							
Mat. de bur. et informat., mob.							
Emballages récup. et divers							
<b>TOTAL</b>							
Frais d'acqui. de titres de particip.							
<b>TOTAL GÉNÉRAL</b>							
<b>TOTAL GÉNÉRAL NON VENTILÉ</b>			<b>TOTAL GÉNÉRAL NON VENTILÉ</b>			<b>TOTAL GÉNÉRAL NON VENTILÉ</b>	

Mouvements de l'exercice affectant les charges réparties sur plusieurs exercices	Montant net au début de l'exercice	Augment.	Dotations exercice aux amort.	Montant net en fin d'exercice
Frais d'émission d'emprunts à étaler				
Primes de remboursement des obligations				

Commentaires : néant

## Etat des provisions et dépréciations

Nature des provisions	Montant au début de l'exercice	Augmentations : dotations de l'exercice	Diminutions : reprises à la fin de l'exercice	Montant à la fin de l'exercice
<b>Réglémentées</b> - Reconstitution des gisements Provisions pour : - Investissements - Hausse des prix Amortissements dérogatoires Provisions pour prêts d'installation Autres provisions réglémentées				
<b>PROVISIONS RÉGLEMENTÉES</b>				
<b>Risques et charges</b> - Litiges - Garanties données aux clients - Pertes sur marché à terme - Amendes et pénalités - Pertes de change Provisions pour : - Pensions et obligations - Impôts - Renouvellement des immobilisations - Gros entretien et grandes révisions - Charges sociales et fiscales sur congés à payer Autres provisions pour risques et charges				
<b>PROVISIONS POUR RISQUES ET CHARGES</b>				

Nature des dépréciations	Montant au début de l'exercice	Augmentations : dotations de l'exercice	Diminutions : reprises à la fin de l'exercice	Montant à la fin de l'exercice
<b>Dépréciations</b> - Incorporelles - Corporelles Immobilisations : - Titres mis en équivalence - Titres de participation - Financières Sur stocks et en cours Sur comptes clients Autres provisions pour dépréciation				
<b>DÉPRÉCIATIONS</b>				
<b>TOTAL GÉNÉRAL</b>				
- D'exploitation Dont dotations et reprises : - Financières - Exceptionnelles				
<i>Titres mis en équivalence : Montant de la dépréciation</i>				

Commentaires : néant



## Etat des créances

Créances	Montant brut	Liquidité de l'actif	
		Échéances à moins d'1 an	Échéances à plus d'1 an
<b>De l'actif immobilisé</b>			
Créances rattachées à des participations			
Prêts (1) (2)			
Autres immobilisations financières	8 661		8 661
<b>De l'actif circulant</b>			
Clients douteux ou litigieux			
Autres créances clients	1 254 342	1 254 342	
Créances représentatives de titres prêtés			
Personnel et comptes rattachés	1 237	1 237	
Sécurité sociale et autres organismes sociaux			
Impôts sur les bénéfices	22 735	22 735	
Taxe sur la valeur ajoutée	24 594	24 594	
Autres impôts, taxes et versements assimilés	1 467	1 467	
Divers			
Groupe et associés (2)	328	328	
Débiteurs divers (dont créances relatives à des opérations de pension de titres)			
Charges constatées d'avance	3 455	3 455	
<b>TOTAL</b>	<b>1 316 819</b>	<b>1 308 158</b>	<b>8 661</b>
(1) Montant des prêts accordés en cours d'exercice			
(1) Montant des remboursements obtenus en cours d'exercice			
(2) Prêts et avances consentis aux associés personnes physiques			

Commentaires : néant



## Etat des dettes

Dettes	Montant brut	Degré d'exigibilité du passif		
		Échéances à moins d'1 an	Échéances à plus d'1 an	Échéances à plus de 5 ans
Emprunts obligataires convertibles (1)				
Autres emprunts obligataires (1)				
Emprunts et dettes auprès des établissements de crédit (1) :				
- A 1 an max. à l'origine				
- A plus d'1 an à l'origine				
Emprunts et dettes financières diverses (1) (2)				
Fournisseurs et comptes rattachés	166 488	166 488		
Personnel et comptes rattachés	1 653	1 653		
Sécurité sociale et autres organismes sociaux	97 599	97 599		
Impôts sur les bénéfices				
Taxe sur la valeur ajoutée	278 210	278 210		
Obligations cautionnées				
Autres impôts, taxes et assimilés	12 187	12 187		
Dettes sur immobilisations et comptes rattachés				
Groupe et associés (2)	5 643	5 643		
Autres dettes (dont dettes relatives à des opérations de pension de titres)	5 190	5 190		
Dettes représentatives de titres empruntés				
Produits constatés d'avance	86 890	86 890		
<b>TOTAL</b>	<b>653 860</b>	<b>653 860</b>		
(1) Emprunts souscrits en cours d'exercice				
(1) Emprunts remboursés en cours d'exercice				
(2) Emprunts et dettes contractés auprès des associés personnes physiques				

Commentaires : néant

## Charges à payer

(Article R123-189 du Code de Commerce)

Charges à payer incluses dans les postes suivants du bilan	Exercice clos le	Exercice clos le
	31/12/2023	31/12/2022
Emprunts obligataires convertibles		
Autres emprunts obligataires		
Emprunts et dettes auprès des établissements de crédit		
Emprunts et dettes financières diverses		
Dettes fournisseurs et comptes rattachés	1 544	
Dettes fiscales et sociales	10 166	148
Dettes sur immobilisations et comptes rattachés		
Autres dettes		
<b>TOTAL</b>	<b>11 710</b>	<b>148</b>

## Détail des charges à payer

Charges à payer incluses dans les postes suivants du bilan	Exercice clos le	Exercice clos le
	31/12/2023	31/12/2022
Emprunts obligataires convertibles		
Autres emprunts obligataires		
Emprunts et dettes auprès des établissements de crédit		
Emprunts et dettes financières diverses		
Dettes fournisseurs et comptes rattachés	1 544.22	
40810000 PROV FACT NON PARVENUES	1 544.22	
Dettes fiscales et sociales	10 165.90	147.92
42821000 Provision congés payés	1 339.05	
42861100 NDF JM SPINER	147.92	147.92
43821000 Charges sur CP	168.93	
44860000 Charges à payer	8 510.00	
Dettes sur immobilisations et comptes rattachés		
Autres dettes		
<b>TOTAL</b>	<b>11 710.12</b>	<b>147.92</b>