


Compte de Résultat 1/2

				30/09/2023	30/09/2022
		France	Exportation	12 mois	12 mois
PRODUITS D'EXPLOITATION	Ventes de marchandises				
	Production vendue (Biens)				
	Production vendue (Services et Travaux)	66 000		66 000	65 000
	Montant net du chiffre d'affaires	66 000		66 000	65 000
	Production stockée				
	Production immobilisée				
	Subventions d'exploitation				
	Reprises sur provisions et amortissements, transfert de charges				
	Autres produits				1
	Total des produits d'exploitation (1)			66 000	65 001
CHARGES D'EXPLOITATION	Achats de marchandises				
	Variation de stock				
	Achats de matières et autres approvisionnements				
	Variation de stock				
	Autres achats et charges externes			3 153	3 895
	Impôts, taxes et versements assimilés			3 050	622
	Salaires et traitements			31 240	32 665
	Charges sociales du personnel				
	Cotisations personnelles de l'exploitant				
	Dotations aux amortissements :				
	- sur immobilisations				
	- charges d'exploitation à répartir				
Dotations aux dépréciations :					
- sur immobilisations					
- sur actif circulant					
Dotations aux provisions					
Autres charges					
	Total des charges d'exploitation (2)			37 443	37 186
	RESULTAT D'EXPLOITATION			28 557	27 815




Compte de Résultat

2/2

		30/09/2023	30/09/2022
RESULTAT D'EXPLOITATION		28 557	27 815
Opéra. comm.	Bénéfice attribué ou perte transférée Perte supportée ou bénéfice transféré		
PRODUITS FINANCIERS	De participations (3) D'autres valeurs mobilières et créances d'actif immobilisé (3) Autres intérêts et produits assimilés (3) Reprises sur provisions et dépréciations et transferts de charges Différences positives de change Produits nets sur cessions de valeurs mobilières de placement	22	1
Total des produits financiers		22	1
CHARGES FINANCIERES	Dotations aux amortissements, aux dépréciations et aux provisions Intérêts et charges assimilées (4) Différences négatives de change Charges nettes sur cessions de valeurs mobilières de placement	9 229	4 325
Total des charges financières		9 229	4 325
RESULTAT FINANCIER		(9 207)	(4 324)
RESULTAT COURANT AVANT IMPOTS		19 350	23 490
PRODUITS EXCEPTIONNELS	Sur opérations de gestion Sur opérations en capital Reprises sur provisions et dépréciations et transferts de charges		
Total des produits exceptionnels			
CHARGES EXCEPTIONNELLES	Sur opérations de gestion Sur opérations en capital Dotations aux amortissements, aux dépréciations et aux provisions	4 952	4 952
Total des charges exceptionnelles		4 952	4 952
RESULTAT EXCEPTIONNEL		(4 952)	(4 952)
PARTICIPATION DES SALARIES IMPOTS SUR LES BENEFICES		2 160	2 781
TOTAL DES PRODUITS		66 022	65 001
TOTAL DES CHARGES		53 783	49 244
RESULTAT DE L'EXERCICE		12 238	15 757

- (1) dont produits afférents à des exercices antérieurs
 (2) dont charges afférentes à des exercices antérieurs
 (3) dont produits concernant les entreprises liées
 (4) dont intérêts concernant les entreprises liées

SARL 2MD

Certifié
conforme

ADVELIA

Bilan Actif


		30/09/2023			30/09/2022
		Brut	Amort. et Dépréc.	Net	Net
	Capital souscrit non appelé (I)				
ACTIF IMMOBILISE	IMMOBILISATIONS INCORPORELLES				
	Frais d'établissement				
	Frais de développement				
	Concessions brevets droits similaires				
	Fonds commercial (1)				
	Autres immobilisations incorporelles				
	Avances et acomptes				
	IMMOBILISATIONS CORPORELLES				
	Terrains				
	Constructions				
	Installations techniques, mat. et outillage indus.				
	Autres immobilisations corporelles				
	Immobilisations en cours				
Avances et acomptes					
IMMOBILISATIONS FINANCIERES (2)					
Participations évaluées selon mise en équival.					
Autres participations	535 296		535 296	535 296	
Créances rattachées à des participations					
Autres titres immobilisés	70		70	70	
Prêts					
Autres immobilisations financières					
	TOTAL (II)	535 366		535 366	535 366
ACTIF CIRCULANT	STOCKS ET EN-COURS				
	Matières premières, approvisionnements				
	En-cours de production de biens				
	En-cours de production de services				
	Produits intermédiaires et finis				
	Marchandises				
	Avances et Acomptes versés sur commandes				
	CREANCES (3)				
	Créances clients et comptes rattachés	60 000		60 000	85 200
	Autres créances	186		186	88
Capital souscrit appelé, non versé					
VALEURS MOBILIERES DE PLACEMENT					
DISPONIBILITES	51 210		51 210	285	
Charges constatées d'avance	2 877		2 877	3 835	
	TOTAL (III)	114 273		114 273	89 408
COMPTES DE REGULARISATION	Frais d'émission d'emprunt à étaler (IV)				
	Primes de remboursement des obligations (V)				
	Ecart de conversion actif (VI)				
	TOTAL ACTIF (I à VI)	649 639		649 639	624 774

(1) dont droit au bail

(2) dont immobilisations financières à moins d'un an

(3) dont créances à plus d'un an

SARL ZMD

DocuSigned by: **Certifié conforme**

 621827AF6C1148E...

ADVELIA

Bilan Passif

		30/09/2023	30/09/2022
Capitaux Propres	Capital social ou individuel	10 000	10 000
	Primes d'émission, de fusion, d'apport ...		
	Ecarts de réévaluation		
	RESERVES		
	Réserve légale	843	56
	Réserves statutaires ou contractuelles		
	Réserves réglementées		
	Autres réserves	16 024	1 055
	Report à nouveau		
	Résultat de l'exercice	12 238	15 757
Subventions d'investissement			
Provisions réglementées	19 519	14 567	
	Total des capitaux propres	58 625	41 435
Autres fonds propres	Produits des émissions de titres participatifs		
	Avances conditionnées		
	Total des autres fonds propres		
Provisions	Provisions pour risques		
	Provisions pour charges		
	Total des provisions		
DETTES (1)	DETTES FINANCIERES		
	Emprunts obligataires convertibles		
	Autres emprunts obligataires		
	Emprunts dettes auprès des établissements de crédit (2)	189 126	240 456
	Emprunts et dettes financières divers (3)	311 931	245 131
	Avances et acomptes reçus sur commandes en cours		
	DETTES D'EXPLOITATION		
	Dettes fournisseurs et comptes rattachés		177
	Dettes fiscales et sociales	14 441	22 060
	DETTES DIVERSES		
Dettes sur immobilisations et comptes rattachés			
Autres dettes	75 516	75 516	
Produits constatés d'avance (1)			
	Total des dettes	591 014	583 340
	Ecarts de conversion passif		
	TOTAL PASSIF	649 639	624 774
	Résultat de l'exercice exprimé en centimes	12 238,21	15 757,41
(1) Dettes et produits constatés d'avance à moins d'un an		453 730	583 340
(2) Dont concours bancaires courants, et soldes créditeurs de banques et CCP			
(3) Dont emprunts participatifs			

2MD

Société à responsabilité limitée au capital de 10 000 euros
Siège social : 3, place des Figuiers
44115 HAUTE-GOULAINÉ
877 527 101 RCS NANTES

ASSEMBLÉE GÉNÉRALE ORDINAIRE ANNUELLE
DU 15 FEVRIER 2024

Proposition de la résolution d'affectation du résultat de l'exercice clos le 30 septembre 2023.


DEUXIEME RÉOLUTION

L'Assemblée Générale approuve la proposition de la gérance et décide d'affecter le bénéfice de l'exercice clos le 30 septembre 2023 s'élevant à 12 238 euros pour un montant de 157 euros au compte "réserve légale" qui s'élève ainsi à 1 000 euros et pour un montant de 12 081 euros au compte "autres réserves" qui s'élève ainsi à 28 105 euros.

Conformément à la loi, l'Assemblée Générale constate qu'aucun dividende n'a été distribué au titre des trois exercices précédents.

Cette résolution est adoptée à l'unanimité.

Certifié conforme
La Gérance

DocuSigned by:

621827AF6C1148E...