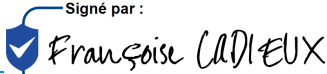


Compte de Résultat <sup>1/2</sup>

Signé par :



  
EC80E63C1F634CE...

				31/12/2023	31/12/2022
		France	Exportation	12 mois	12 mois
PRODUITS D'EXPLOITATION	Ventes de marchandises	9 638		9 638	3 799
	Production vendue (Biens)				
	Production vendue (Services et Travaux)	6 126 882		6 126 882	6 341 096
	Montant net du chiffre d'affaires	6 136 519		6 136 519	6 344 895
	Production stockée				(62 400)
	Production immobilisée				
	Subventions d'exploitation			57 769	63 002
	Reprises sur provisions et amortissements, transfert de charges			155 514	96 002
Autres produits			71	45	
Total des produits d'exploitation (1)				6 349 874	6 441 544
CHARGES D'EXPLOITATION	Achats de marchandises			1 953	1 461
	Variation de stock				
	Achats de matières et autres approvisionnements			481 782	484 498
	Variation de stock			7 961	2 515
	Autres achats et charges externes			1 875 767	2 070 543
	Impôts, taxes et versements assimilés			205 951	208 876
	Salaires et traitements			1 569 149	1 333 451
	Charges sociales du personnel			427 180	371 345
	Cotisations personnelles de l'exploitant				
	Dotations aux amortissements :				
	- sur immobilisations			1 276 971	1 089 846
	- charges d'exploitation à répartir				
	Dotations aux dépréciations :				
- sur immobilisations					
- sur actif circulant					
Dotations aux provisions			2 904	2 904	
Autres charges			529 816	477 283	
Total des charges d'exploitation (2)				6 379 433	6 042 721
RESULTAT D'EXPLOITATION				(29 559)	398 823

# Compte de Résultat <sup>2/2</sup>

		31/12/2023	31/12/2022
<b>RESULTAT D'EXPLOITATION</b>		(29 559)	398 823
Opéra. comm.	Bénéfice attribué ou perte transférée Perte supportée ou bénéfice transféré		
PRODUITS FINANCIERS	De participations (3) D'autres valeurs mobilières et créances d'actif immobilisé (3) Autres intérêts et produits assimilés (3) Reprises sur provisions et dépréciations et transferts de charges Différences positives de change Produits nets sur cessions de valeurs mobilières de placement	21 817 77 814 182 225	14 350 75 000 9 683 8 000
<b>Total des produits financiers</b>		<b>281 857</b>	<b>107 033</b>
CHARGES FINANCIERES	Dotations aux amortissements, aux dépréciations et aux provisions Intérêts et charges assimilées (4) Différences négatives de change Charges nettes sur cessions de valeurs mobilières de placement	2 000 46 864	3 400 65 506
<b>Total des charges financières</b>		<b>48 864</b>	<b>68 906</b>
<b>RESULTAT FINANCIER</b>		<b>232 993</b>	<b>38 127</b>
<b>RESULTAT COURANT AVANT IMPOTS</b>		<b>203 434</b>	<b>436 951</b>
PRODUITS EXCEPTIONNELS	Sur opérations de gestion Sur opérations en capital Reprises sur provisions et dépréciations et transferts de charges	295 373 1 639 23 396	292 092 21 178 58 870
<b>Total des produits exceptionnels</b>		<b>320 408</b>	<b>372 140</b>
CHARGES EXCEPTIONNELLES	Sur opérations de gestion Sur opérations en capital Dotations aux amortissements, aux dépréciations et aux provisions	69 430 11 930	24 866 15 000 22 737
<b>Total des charges exceptionnelles</b>		<b>81 360</b>	<b>62 603</b>
<b>RESULTAT EXCEPTIONNEL</b>		<b>239 048</b>	<b>309 538</b>
PARTICIPATION DES SALAIRES IMPOTS SUR LES BENEFICES		109 604	188 408
<b>TOTAL DES PRODUITS</b>		<b>6 952 139</b>	<b>6 920 718</b>
<b>TOTAL DES CHARGES</b>		<b>6 619 261</b>	<b>6 362 637</b>
<b>RESULTAT DE L'EXERCICE</b>		<b>332 878</b>	<b>558 080</b>
(1) dont produits afférents à des exercices antérieurs			
(2) dont charges afférentes à des exercices antérieurs			
(3) dont produits concernant les entreprises liées		22 396	15 266
(4) dont intérêts concernant les entreprises liées		1 503	755

## Bilan Actif

Signé par :  
  
 EC80E63C1F634CE...

		31/12/2023			31/12/2022
		Brut	Amort. et Dépréc.	Net	Net
Capital souscrit non appelé ( I )					
ACTIF IMMOBILISE	<b>IMMOBILISATIONS INCORPORELLES</b>				
	Frais d'établissement				
	Frais de développement				
	Concessions brevets droits similaires	68 898	39 737	29 160	
	Fonds commercial (1)	6 680 643		6 680 643	6 680 643
	Autres immobilisations incorporelles	106 470	49 538	56 932	65 804
	Avances et acomptes				
	<b>IMMOBILISATIONS CORPORELLES</b>				
	Terrains	2 180 439	435 244	1 745 194	876 030
	Constructions	9 590 977	2 994 625	6 596 352	7 024 900
	Installations techniques, mat. et outillage indus.	1 671 834	1 168 284	503 550	512 644
	Autres immobilisations corporelles	6 416 348	2 314 024	4 102 324	2 124 355
	Immobilisations en cours	8 248		8 248	651 663
	Avances et acomptes	5 298		5 298	18 950
	<b>IMMOBILISATIONS FINANCIERES (2)</b>				
	Participations évaluées selon mise en équival.				
Autres participations	7 498 527	921 400	6 577 127	6 579 127	
Créances rattachées à des participations	244 597		244 597	64 018	
Autres titres immobilisés	4 248 654		4 248 654	4 149 238	
Prêts	1 000 000		1 000 000	2 518 904	
Autres immobilisations financières	2 298		2 298	2 298	
<b>TOTAL ( II )</b>	<b>39 723 232</b>	<b>7 922 853</b>	<b>31 800 379</b>	<b>31 268 575</b>	
ACTIF CIRCULANT	<b>STOCKS ET EN-COURS</b>				
	Matières premières, approvisionnements	129 547		129 547	137 508
	En-cours de production de biens				
	En-cours de production de services				
	Produits intermédiaires et finis				
	Marchandises				
	Avances et Acomptes versés sur commandes	5 028		5 028	
	<b>CREANCES (3)</b>				
	Créances clients et comptes rattachés	782 507	480	782 028	575 022
	Autres créances	225 901		225 901	528 894
Capital souscrit appelé, non versé					
<b>VALEURS MOBILIERES DE PLACEMENT</b>	7 058 271		7 058 271	4 008 768	
<b>DISPONIBILITES</b>	945 138		945 138	6 379 396	
COMPTES DE REGULARISATION	Charges constatées d'avance	604 849		604 849	494 293
	<b>TOTAL ( III )</b>	<b>9 751 242</b>	<b>480</b>	<b>9 750 762</b>	<b>12 123 881</b>
Frais d'émission d'emprunt à étaler ( IV )					
Primes de remboursement des obligations ( V )					
Ecart de conversion actif ( VI )					
<b>TOTAL ACTIF (I à VI)</b>		<b>49 474 474</b>	<b>7 923 333</b>	<b>41 551 141</b>	<b>43 392 455</b>

(1) dont droit au bail

(2) dont immobilisations financières à moins d'un an

1 000 000

2 518 904

(3) dont créances à plus d'un an

# Bilan Passif

		31/12/2023	31/12/2022
Capitaux Propres	Capital social ou individuel	3 073 546	3 073 546
	Primes d'émission, de fusion, d'apport ...	10 179 554	10 179 554
	Ecarts de réévaluation		
	<b>RESERVES</b>		
	Réserve légale	307 355	307 355
	Réserves statutaires ou contractuelles		
	Réserves réglementées		
	Autres réserves	21 533 130	21 579 682
	Report à nouveau		
	Résultat de l'exercice	332 878	558 080
Subventions d'investissement	10 789	12 428	
Provisions réglementées		13 676	
<b>Total des capitaux propres</b>		<b>35 437 252</b>	<b>35 724 320</b>
Autres fonds propres	Produits des émissions de titres participatifs		
	Avances conditionnées		
<b>Total des autres fonds propres</b>			
Provisions	Provisions pour risques		
	Provisions pour charges	15 936	13 032
<b>Total des provisions</b>		<b>15 936</b>	<b>13 032</b>
DETTES (1)	<b>DETTES FINANCIERES</b>		
	Emprunts obligataires convertibles		
	Autres emprunts obligataires		
	Emprunts dettes auprès des établissements de crédit (2)	4 518 853	5 812 574
	Emprunts et dettes financières divers (3)	1 547	1 639
	Avances et acomptes reçus sur commandes en cours	58 487	21 987
	<b>DETTES D'EXPLOITATION</b>		
	Dettes fournisseurs et comptes rattachés	733 906	1 082 334
	Dettes fiscales et sociales	512 898	424 984
	<b>DETTES DIVERSES</b>		
Dettes sur immobilisations et comptes rattachés			
Autres dettes	16 545	9 516	
Produits constatés d'avance (1)	255 718	302 069	
<b>Total des dettes</b>		<b>6 097 953</b>	<b>7 655 103</b>
Ecarts de conversion passif			
<b>TOTAL PASSIF</b>		<b>41 551 141</b>	<b>43 392 455</b>
Résultat de l'exercice exprimé en centimes		332 878,14	558 080,34
(1) Dettes et produits constatés d'avance à moins d'un an		2 900 203	3 189 582
(2) Dont concours bancaires courants, et soldes créditeurs de banques et CCP		1 643	1 027
(3) Dont emprunts participatifs			

**F.C.H.**  
**Société par actions simplifiée au capital de 3 073 546 euros**  
**Siège social : 590 route du Colombier - 76480 Anneville Ambourville**  
**RCS ROUEN 388 983 587**

**ASSEMBLEE GENERALE ORDINAIRE ANNUELLE**  
**DU 28 JUIN 2024**

**Proposition de la résolution d'affectation du résultat de l'exercice clos le 31 décembre 2023**

**DEUXIEME RESOLUTION**

L'Assemblée Générale décide d'affecter le bénéfice de l'exercice s'élevant à 332.878,14 euros de la manière suivante :

- Bénéfice de l'exercice ..... 332.878,14 euros
  - Auquel s'ajoute un prélèvement sur le compte « autres réserves » de 181.059,06 euros
  - A titre de dividendes aux associés ..... 513.937,20 euros
- Soit 2,55 euros par action

L'Assemblée générale constate que :

- le montant des revenus distribués au titre de l'exercice clos le 31 décembre 2023 éligibles à l'abattement de 40 % s'élève à 117 euros,
- le montant des revenus distribués au titre de l'exercice clos le 31 décembre 2023 non éligibles à l'abattement de 40 % s'élève à 513.820 euros.

Le dividende sera mis en paiement au siège social à compter du 15 juillet 2024.

Conformément à la loi, l'Assemblée Générale prend acte que les dividendes distribués au titre des trois derniers exercices ont été les suivants :

Exercice clos le 31 décembre 2020 :

302 316 euros, soit 1,50 euros par titre

Dividendes éligibles à l'abattement de 40 % : 69 euros

Dividendes non éligibles à l'abattement de 40 % : 302 247 euros

Exercice clos le 31 décembre 2021 :

513.937,20 euros, soit 2,55 euros par titre

Dividendes éligibles à l'abattement de 40 % : 117 euros

Dividendes non éligibles à l'abattement de 40 % : 513.820 euros

Exercice clos le 31 décembre 2022 :

604.632 euros, soit 3 euros par titre


Dividendes éligibles à l'abattement de 40 % : 138 euros

Dividendes non éligibles à l'abattement de 40 % : 604.494 euros

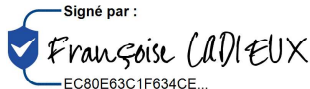
**Vote de l'Assemblée Générale Ordinaire Annuelle du 28 juin 2024**

Cette résolution est adoptée à l'unanimité.

Certifié conforme  
La Présidente

Signé par :  
  
EC80E63C1F634CE...

CORRECTION CERTIFIÉE CONFORME

Signé par :  
  
EC80E63C1F634CE...

## Règles et Méthodes Comptables

Les comptes annuels de l'exercice ont été établis conformément aux règles et principes comptables généralement admis en France selon les dispositions du plan comptable général (Règl ANC n° 2014-03 relatif au PCG).

Le bilan de l'exercice présente un total de **41 551 141** euros.

Le compte de résultat, présenté sous forme de liste, affiche un total **produits** de **6 952 139** euros et un total **charges** de **6 619 261** euros, dégageant ainsi un **résultat** de **332 878** euros.

L'exercice considéré débute le **01/01/2023** et finit le **31/12/2023**.  
Il a une durée de **12** mois.

Les conventions générales comptables ont été appliquées conformément aux hypothèses de base :

- continuité de l'exploitation.
- permanence des méthodes comptables d'un exercice à l'autre.
- indépendance des exercices.

La méthode de base retenue pour l'évaluation des éléments inscrits en comptabilité est la méthode des coûts historiques.

Aucun changement dans les méthodes d'évaluation et dans les méthodes de présentation n'a été apporté.

Les principales méthodes utilisées sont :

### Immobilisations

Les immobilisations corporelles sont évaluées à leur coût d'acquisition (prix d'achat et frais accessoires, hors frais d'acquisition des immobilisations) ou à leur coût de production.

Les amortissements pour dépréciation sont calculés suivant le mode linéaire ou dégressif en fonction de la durée normale d'utilisation des biens.

Les éléments non amortissables de l'actif immobilisé sont inscrits pour leur valeur brute constituée par le coût d'achat hors frais accessoires. Lorsque la valeur d'inventaire est inférieure à la valeur brute, une provision pour dépréciation est constituée du montant de la différence.

Les amortissements pour dépréciation sont calculés suivant les modes linéaire ou dégressif en fonction de la durée de vie prévue :

## Règles et Méthodes Comptables

Logiciels, licences, marque	1 à 3 ans
Fonds commercial	Non amortissable
Mali fusion	Non amortissable
Autres immobilisations incorporelles	Non amortissable / 12 ans
Terrain	Non amortissable
Agencements aménagement terrain	4 à 10 ans
Construction	10 à 40 ans
Aménagement quai de déchargement	12 ans
Matériel industriel exploitation	2 à 10 ans
Outil industriel	3 ans
Matériel de transport	3 à 5 ans
Vêtements, accessoires et outillages	2 ans
Mobilier	3 à 10 ans
Installation générales agencement divers	3 à 15 ans
Matériel bureau & informatique	2 à 10 ans
Immobilisations en encours	Non amortissable
Avances et acomptes versés sur commandes	Non amortissable

### **Stocks et en cours**

Les matières et marchandises ont été évaluées à leur coût d'acquisition (prix d'achat et frais accessoires).

Les prestations en cours de production ont été évalués à leur coût de revient.

Une provision pour dépréciation des stocks égale à la différence entre la valeur brute et le cours du jour ou la valeur de réalisation déduction faite des frais proportionnels de vente, est effectuée lorsque cette valeur brute est supérieure.

### **Créances et dettes**

Les créances et les dettes ont été évaluées pour leur valeur nominale.

Les créances ont, le cas échéant, été dépréciées par voie de provision pour tenir compte des difficultés de recouvrement auxquelles elles étaient susceptibles de donner lieu.

Les créances clients présentées dans le tableau de financement, ont été retenues pour leur valeur brute, conformément aux principes comptables.

### **Disponibilités**

Les liquidités disponibles en banque ou en caisse ont été évaluées pour leur valeur nominale.

# Immobilisations

	Valeurs brutes début d'exercice	Mouvements de l'exercice				Valeurs brutes au 31/12/2023	
		Augmentations		Diminutions			
		Réévaluations	Acquisitions	Virt p.à p.	Cessions		
INCORPORELLES	Frais d'établissement et de développement						
	Autres	6 936 446		37 565		118 000	6 856 011
	<b>TOTAL IMMOBILISATIONS INCORPORELLES</b>	<b>6 936 446</b>		<b>37 565</b>		<b>118 000</b>	<b>6 856 011</b>
CORPORELLES	Terrains	1 280 439		900 000			2 180 439
	Constructions sur sol propre sur sol d'autrui	8 213 010		80 889			8 293 898
	instal. agencet aménagement	1 297 079					1 297 079
	Instal technique, matériel outillage industriels	1 678 253		134 371		140 789	1 671 834
	Instal., agencement, aménagement divers	3 083 710		2 173 771		31 258	5 226 222
	Matériel de transport	209 222		151 000			360 222
	Matériel de bureau, mobilier	831 498		231 366		232 961	829 903
	Emballages récupérables et divers						
	Immobilisations corporelles en cours	651 663		8 248	651 663		8 248
	Avances et acomptes	18 950		5 299	18 950		5 298
<b>TOTAL IMMOBILISATIONS CORPORELLES</b>	<b>17 263 823</b>		<b>3 684 942</b>	<b>670 613</b>	<b>405 008</b>	<b>19 873 144</b>	
FINANCIERES	Participations évaluées en équivalence						
	Autres participations	7 562 545		180 916		337	7 743 124
	Autres titres immobilisés	4 149 238		99 416			4 248 654
	Prêts et autres immobilisations financières	2 521 203				1 518 904	1 002 298
	<b>TOTAL IMMOBILISATIONS FINANCIERES</b>	<b>14 232 986</b>		<b>280 332</b>		<b>1 519 241</b>	<b>12 994 077</b>
<b>TOTAL</b>	<b>38 433 255</b>		<b>4 002 839</b>	<b>670 613</b>	<b>2 042 249</b>	<b>39 723 232</b>	

## **Fonds de commerce des établissements de Schiltigheim et de Blois :**

En application des dispositions de l'article 214-3 du PCG, nous avons estimé que le fonds de commerce n'a pas de durée de vie limitée et à ce titre, il n'est pas amorti.

En application des dispositions de l'article 214-15 du PCG, nous avons mis en œuvre un test de dépréciation du fonds de commerce, celui-ci n'a pas mis en évidence de dépréciation à constater sur le dit fonds.

# Amortissements

	Amortissements début d'exercice	Mouvements de l'exercice		Amortissements au 31/12/2023
		Dotations	Diminutions	
INCORPORELLES	Frais d'établissement et de développement			
	Fonds commercial			
	Autres immobilisations incorporelles	189 999	17 277	118 000
	<b>TOTAL IMMOBILISATIONS INCORPORELLES</b>	<b>189 999</b>	<b>17 277</b>	<b>118 000</b>
CORPORELLES	Terrains	404 409	30 835	435 244
	Constructions sur sol propre sur sol d'autrui instal. agencement aménagement	2 040 736	401 347	2 442 083
	Instal technique, matériel outillage industriels	444 453	108 090	552 543
	Autres Instal., agencement, aménagement divers	1 165 609	143 464	140 789
	Matériel de transport	1 355 848	467 846	31 258
	Matériel de bureau, mobilier	135 231	30 790	166 021
	Emballages récupérables et divers	508 996	79 532	232 961
	<b>TOTAL IMMOBILISATIONS CORPORELLES</b>	<b>6 055 282</b>	<b>1 261 904</b>	<b>405 008</b>
	<b>TOTAL</b>	<b>6 245 280</b>	<b>1 279 181</b>	<b>523 008</b>

	Ventilation des mouvements affectant la provision pour amortissements dérogatoires						Mouvement net des amortisse- ment à la fin de l'exercice
	Dotations			Reprises			
	Différentiel de durée et aut	Mode dégressif	Amort. fiscal exceptionnel	Différentiel de durée et aut	Mode dégressif	Amort. fiscal exceptionnel	
Frais d'établissement et de développement							
Fonds commercial							
Autres immobilisations incorporelles							
<b>TOTAL IMMOB INCORPORELLES</b>							
Terrains				23 379			(23 379)
Constructions sur sol propre sur sol d'autrui instal, agencement, aménag.							
Instal. technique matériel outillage industriels							
Instal générales Agenct aménagt divers		9 720					9 720
Matériel de transport							
Matériel de bureau, informatique, mobilier					17		(17)
Emballages récupérables, divers							
<b>TOTAL IMMOB CORPORELLES</b>		9 720		23 379	17		(13 676)
Frais d'acquisition de titres de participation							
<b>TOTAL</b>		9 720		23 379	17		(13 676)
<b>TOTAL GENERAL NON VENTILE</b>			9 720			23 396	(13 676)

# Provisions

		Début exercice	Augmentations	Diminutions	31/12/2023	
PROVISIONS REGLEMEENTEES	Reconstruction gisements miniers et pétroliers					
	Provisions pour investissement					
	Provisions pour hausse des prix					
	Provisions pour amortissements dérogatoires	13 676	9 720	23 396		
	Provisions fiscales pour prêts d'installation					
	Provisions autres					
	<b>PROVISIONS REGLEMEENTEES</b>	<b>13 676</b>	<b>9 720</b>	<b>23 396</b>		
PROVISIONS POUR RISQUES ET CHARGES	Pour litiges					
	Pour garanties données aux clients					
	Pour pertes sur marchés à terme					
	Pour amendes et pénalités					
	Pour pertes de change					
	Pour pensions et obligations similaires					
	Pour impôts					
	Pour renouvellement des immobilisations					
	Provisions pour gros entretien et grandes révisions					
	Pour chges sociales et fiscales sur congés à payer					
	Autres	13 032	2 904		15 936	
	<b>PROVISIONS POUR RISQUES ET CHARGES</b>	<b>13 032</b>	<b>2 904</b>		<b>15 936</b>	
PROVISIONS POUR DEPRECIATION	Sur immobilisations { incorporelles corporelles des titres mis en équivalence titres de participation autres immo. financières	919 400	2 000		921 400	
		Sur stocks et en-cours				
		Sur comptes clients	480			480
		Autres				
		<b>PROVISIONS POUR DEPRECIATION</b>	<b>919 880</b>	<b>2 000</b>		<b>921 880</b>
<b>TOTAL GENERAL</b>		<b>946 587</b>	<b>14 624</b>	<b>23 396</b>	<b>937 816</b>	
Dont dotations et reprises	{ - d'exploitation - financières - exceptionnelles		2 904 2 000		23 396	
Titres mis en équivalence : montant de la dépréciation à la clôture de l'exercice calculée selon les règles prévues à l'article 39-1.5e du C.G.I.						

# Créances et Dettes

		31/12/2023	1 an au plus	plus d'1 an
CREANCES	Créances rattachées à des participations	244 597		244 597
	Prêts (1) (2)	1 000 000	1 000 000	
	Autres immobilisations financières	2 298		2 298
	Clients douteux ou litigieux	480	480	
	Autres créances clients	782 028	782 028	
	Créances représentatives des titres prêtés			
	Personnel et comptes rattachés	88	88	
	Sécurité sociale et autres organismes sociaux			
	Impôts sur les bénéfices			
	Taxes sur la valeur ajoutée	81 688	81 688	
	Autres impôts, taxes versements assimilés			
	Divers	1 170	1 170	
	Groupe et associés (2)	78 804	78 804	
	Débiteurs divers	64 151	64 151	
	Charges constatées d'avances	604 849	604 849	
<b>TOTAL DES CREANCES</b>		<b>2 860 153</b>	<b>2 613 257</b>	<b>246 896</b>
(1) Prêts accordés en cours d'exercice				
(1) Remboursements obtenus en cours d'exercice		1 500 000		
(2) Prêts et avances consentis aux associés (personnes physiques)				

		31/12/2023	1 an au plus	1 à 5 ans	plus de 5 ans
DETTES	Emprunts obligataires convertibles (1)				
	Autres emprunts obligataires (1)				
	Emp. dettes ets de crédit à 1an max. à l'origine (1)	1 643	1 643		
	Emp. dettes ets de crédit à plus 1an à l'origine (1)	4 517 209	1 377 945	2 896 325	242 939
	Emprunts et dettes financières divers (1) (2)	44	44		
	Fournisseurs et comptes rattachés	733 906	733 906		
	Personnel et comptes rattachés	144 032	144 032		
	Sécurité sociale et autres organismes sociaux	150 451	150 451		
	Impôts sur les bénéfices				
	Taxes sur la valeur ajoutée	150 242	150 242		
	Obligations cautionnées				
	Autres impôts, taxes et assimilés	68 173	68 173		
	Dettes sur immobilisations et comptes rattachés				
	Groupe et associés (2)	1 503	1 503		
	Autres dettes	16 545	16 545		
Dettes représentative de titres empruntés					
Produits constatés d'avance	255 718	255 718			
<b>TOTAL DES DETTES</b>		<b>6 039 467</b>	<b>2 900 203</b>	<b>2 896 325</b>	<b>242 939</b>
(1) Emprunts souscrits en cours d'exercice					
(1) Emprunts remboursés en cours d'exercice		1 294 243			
(2) Emprunts dettes associés (personnes physiques)					

## Produits à recevoir (avec détail)

	31/12/2023	31/12/2022	Variations	%
Créances rattachées à des participations	579	916	(337)	-36,77
Autres immobilisations financières		18 904	(18 904)	100,0
Autres créances clients	66 727	347 299	(280 572)	-80,79
Autres créances	76 984	50 375	26 609	52,82
TOTAL	144 290	417 494	(273 204)	-65,44

## Charges à payer (avec détail)

	31/12/2023	31/12/2022	Variations	%
Emprunts obligataires convertibles				
Autres emprunts obligataires				
Emprunts et dettes auprès des établissements de crédit	75 318	74 797	521	0,70
Emprunts et dettes financières divers	1 503	755	748	99,05
Dettes fournisseurs et comptes rattachés	369 759	240 748	129 012	53,59
Dettes fiscales et sociales	191 863	184 763	7 100	3,84
Dettes fournisseurs d'immobilisation				
Autres dettes	10 575	6 545	4 030	61,57
TOTAL	649 018	507 607	141 411	27,86

## Charges constatées d'avance (avec détail)

	31/12/2023	31/12/2022	Variations	%
Charges constatées d'avance - EXPLOITATION	604 849	494 293	110 556	22,37
Charges constatées d'avance - FINANCIERES				
Charges constatées d'avance - EXCEPTIONNELLES				
TOTAL	604 849	494 293	110 556	22,37

## Produits constatés d'avance (avec détail)

	31/12/2023	31/12/2022	Variations %
Produits constatés d'avance - EXPLOITATION	255 718	302 069	(46 351) -15,34
Produits constatés d'avance - FINANCIERS			
Produits constatés d'avance - EXCEPTIONNELS			
TOTAL	255 718	302 069	(46 351) -15,34

# CHAMPAGNE ARDENNE RÉVISION

COMMISSARIAT AUX COMPTES

S.A.S. au Capital de 210.000 Euros

Siège Social et Bureau  
28, boulevard Lucien Pierquin  
WARCQ  
08000 Charleville-Mézières  
Tél. 03 24 59 70 50  
E-mail :  
cabinet.pierquin@cabinet-pierquin.com  
Site internet :  
www.cabinet-pierquin.com

**" F.C.H. "**

Société par actions simplifiée  
Au capital de 3.073.546 euros

Siège Social  
590, route du Colombier  
76480 ANNEVILLE-AMBOURVILLE

R.C.S. ROUEN  
SIRET : 388.983.587.00030  
Code APE : 0812Z

**RAPPORT DU COMMISSAIRE AUX COMPTES**

**SUR**

**LES COMPTES ANNUELS**

**EXERCICE 2023**

**(Du 1<sup>er</sup> Janvier 2023 au 31 Décembre 2023)**

membre du réseau  
**ABSOLUCE**

Société de Commissariat aux Comptes - Membre de la Compagnie Régionale de l'Est  
SIRET 348.931.577.00046 - APE 6920Z - RCS Sedan - TVA intracommunautaire FR 37.348.931.577  
Souscripteur des assurances professionnelles dans les conditions prévues à l'article R.822-70  
du code de commerce relatif à l'exercice de l'activité de commissaires aux comptes

IBAN : Cr dit Agricole Nord Est - FR : 76 - Code Banque : 10206 - Code Guichet : 00092 - Compte : 85462000101 - Cl  RIB : 20 - SWIFT : AGRI FRPP802  
Conditions de r glement : R glement d s r ception des notes d'honoraires - P nalit s de retard  gales   3 fois le taux d'int r t l gal major  de l'indemniti   
forfaitaire de recouvrement - Aucun escompte accord  - Toute contestation sera de la comp tence du Tribunal de Commerce de Sedan - Le non-paiement  
des honoraires est un juste motif de cessation des prestations par la Soci t 

# CHAMPAGNE ARDENNE RÉVISION

## RAPPORT DU COMMISSAIRE AUX COMPTES

### SUR LES COMPTES ANNUELS

Exercice clos le 31 Décembre 2023

A l'Assemblée Générale de la société F.C.H.,

#### **Opinion**

En exécution de la mission qui nous a été confiée par votre Assemblée Générale, nous avons effectué l'audit des comptes annuels de la « F.C.H. » relatifs à l'exercice clos le 31 Décembre 2023, tels qu'ils sont joints au présent rapport.

Nous certifions que les comptes annuels sont, au regard des règles et principes comptables français, réguliers et sincères et donnent une image fidèle du résultat des opérations de l'exercice écoulé ainsi que de la situation financière et du patrimoine de la société à la fin de cet exercice.

#### **Fondement de l'opinion**

##### ***Référentiel d'audit***

Nous avons effectué notre audit selon les normes d'exercice professionnel applicables en France. Nous estimons que les éléments que nous avons collectés sont suffisants et appropriés pour fonder notre opinion.

Les responsabilités qui nous incombent en vertu de ces normes sont indiquées dans la partie « Responsabilités du commissaire aux comptes relatives à l'audit des comptes annuels » du présent rapport.

##### ***Indépendance***

Nous avons réalisé notre mission d'audit dans le respect des règles d'indépendance prévues par le code de commerce et par le code de déontologie de la profession de commissaire aux comptes, sur la période du 1<sup>er</sup> Janvier 2023 à la date d'émission de notre rapport.

# CHAMPAGNE ARDENNE RÉVISION

## **Justification des appréciations**

En application des dispositions des articles L.821-53 et R.821-180 du code de commerce relatives à la justification de nos appréciations, nous vous informons que les appréciations les plus importantes auxquelles nous avons procédé, selon notre jugement professionnel, ont porté sur le caractère approprié des principes comptables appliqués et sur le caractère raisonnable des estimations significatives retenues et sur la présentation d'ensemble des comptes, notamment pour ce qui concerne les postes comptables relatifs aux immobilisations, aux capitaux propres, aux clients/ventes, aux achats/fournisseurs et au financement.

Les appréciations ainsi portées s'inscrivent dans le contexte de l'audit des comptes annuels pris dans leur ensemble, et de la formation de notre opinion exprimée ci-avant. Nous n'exprimons pas d'opinion sur des éléments de ces comptes annuels pris isolément.

## **Vérifications spécifiques**

Nous avons également procédé, conformément aux normes d'exercice professionnel applicables en France, aux vérifications spécifiques prévues par les textes légaux et réglementaires.

## ***Informations données dans le rapport de gestion et dans les autres documents sur la situation financière et les comptes annuels adressés aux associées***

Nous n'avons pas d'observation à formuler sur la sincérité et la concordance avec les comptes annuels des informations données dans le rapport de gestion de la Présidente et dans les autres documents sur la situation financière et les comptes annuels adressés aux associées.

Nous attestons de la sincérité et de la concordance avec les comptes annuels des informations relatives aux délais de paiement mentionnées à l'article D.441-6 du code de commerce.

## **Responsabilités de la direction et des personnes constituant le gouvernement d'entreprise relatives aux comptes annuels**

Il appartient à la direction d'établir des comptes annuels présentant une image fidèle conformément aux règles et principes comptables français ainsi que de mettre en place le contrôle interne qu'elle estime nécessaire à l'établissement de comptes annuels ne comportant pas d'anomalies significatives, que celles-ci proviennent de fraudes ou résultent d'erreurs.

Lors de l'établissement des comptes annuels, il incombe à la direction d'évaluer la capacité de la société à poursuivre son exploitation, de présenter dans ces comptes, le cas échéant, les informations nécessaires relatives à la continuité d'exploitation et d'appliquer la convention comptable de continuité d'exploitation, sauf s'il est prévu de liquider la société ou de cesser son activité.

Les comptes annuels ont été arrêtés par la Présidente.

## **Responsabilités du commissaire aux comptes relatives à l'audit des comptes annuels**

Il nous appartient d'établir un rapport sur les comptes annuels. Notre objectif est d'obtenir l'assurance raisonnable que les comptes annuels pris dans leur ensemble ne comportent pas d'anomalies significatives. L'assurance raisonnable correspond à un niveau élevé d'assurance, sans toutefois garantir qu'un audit réalisé conformément aux normes d'exercice professionnel permet de systématiquement détecter toute anomalie significative. Les anomalies peuvent provenir de fraudes ou résulter d'erreurs et sont considérées comme significatives lorsque l'on peut raisonnablement s'attendre à ce qu'elles puissent, prises individuellement ou en cumulé, influencer les décisions économiques que les utilisateurs des comptes prennent en se fondant sur ceux-ci.

Comme précisé par l'article L.821-55 du code de commerce, notre mission de certification des comptes ne consiste pas à garantir la viabilité ou la qualité de la gestion de votre société.

Dans le cadre d'un audit réalisé conformément aux normes d'exercice professionnel applicables en France, le commissaire aux comptes exerce son jugement professionnel tout au long de cet audit. En outre :


- il identifie et évalue les risques que les comptes annuels comportent des anomalies significatives, que celles-ci proviennent de fraudes ou résultent d'erreurs, définit et met en œuvre des procédures d'audit face à ces risques, et recueille des éléments qu'il estime suffisants et appropriés pour fonder son opinion. Le risque de non-détection d'une anomalie significative provenant d'une fraude est plus élevé que celui d'une anomalie significative résultant d'une erreur, car la fraude peut impliquer la collusion, la falsification, les omissions volontaires, les fausses déclarations ou le contournement du contrôle interne;
- il prend connaissance du contrôle interne pertinent pour l'audit afin de définir des procédures d'audit appropriées en la circonstance, et non dans le but d'exprimer une opinion sur l'efficacité du contrôle interne ;
- il apprécie le caractère approprié des méthodes comptables retenues et le caractère raisonnable des estimations comptables faites par la direction, ainsi que les informations les concernant fournies dans les comptes annuels ;
- il apprécie le caractère approprié de l'application par la direction de la convention comptable de continuité d'exploitation et, selon les éléments collectés, l'existence ou non d'une incertitude significative liée à des événements ou à des circonstances susceptibles de mettre en cause la capacité de la société à poursuivre son exploitation. Cette appréciation s'appuie sur les éléments collectés jusqu'à la date de son rapport, étant toutefois rappelé que des circonstances ou événements ultérieurs pourraient mettre en cause la continuité d'exploitation. S'il conclut à l'existence d'une incertitude significative, il attire l'attention des lecteurs de son rapport sur les informations fournies dans les comptes annuels au sujet de cette incertitude ou, si ces informations ne sont pas fournies ou ne sont pas pertinentes, il formule une certification avec réserve ou un refus de certifier ;

# CHAMPAGNE ARDENNE RÉVISION

- il apprécie la présentation d'ensemble des comptes annuels et évalue si les comptes annuels reflètent les opérations et événements sous-jacents de manière à en donner une image fidèle.

Fait à Warcq,  
Le 20 Juin 2024.

Le Commissaire aux Comptes,  
**Jean-Bernard PIERQUIN :**

A handwritten signature in black ink, consisting of a large, fluid loop that starts on the left, curves upwards and to the right, then loops back down and to the left, ending with a small horizontal stroke.

Formulaire obligatoire (article 53 A  
du code général des impôts)

Désignation de l'entreprise : <b>SAS F.C.H.</b>		Durée de l'exercice exprimée en nombre de mois * <b>12</b>						
Adresse de l'entreprise : <b>590 Route du Colombier</b>		<b>76480 ANNEVILLE AMBOURVILLE</b>						
Durée de l'exercice précédent * <b>12</b>		Néant <input type="checkbox"/> *						
Numéro SIRET * <b>3 8 8 9 8 3 5 8 7 0 0 0 3 0</b>		Néant <input type="checkbox"/> *						
		Exercice N, cloie, N-1 <b>31122023</b>						
		N-1 <b>31122022</b>						
		Brut 1						
		Amortissements, provisions 2						
		Net 3						
		Net 4						
Capital souscrit non appelé (I)		AA						
ACTIF IMMOBILISE *	IMMOBILISATIONS INCORPORELLES	Frais d'établissement *	AB	AC				
		Frais de développement*	CX	CQ				
		Concessions, brevets et droits similaires	AF	68 898	AG	39 737	29 160	
		Fonds commercial (1)	AIH	6 680 643	AI		6 680 643	
		Autres immobilisations incorporelles	AJ	106 470	AK	49 538	56 932	65 804
		Avances et acomptes sur immobilisations incorporelles	AL		AM			
		Terrains	AN	2 180 439	AO	435 244	1 745 194	876 030
		Constructions	AP	9 590 977	AP	2 994 625	6 596 352	7 024 900
		Installations techniques, matériel et outillage industriels	AR	1 671 834	AS	1 168 284	503 550	512 644
		Autres immobilisations corporelles	AT	6 416 348	AU	2 314 024	4 102 324	2 124 355
Immobilisations en cours	AV	8 248	AW		8 248	651 663		
Avances et acomptes	AX	5 298	AY		5 298	18 950		
IMMOBILISATIONS FINANCIERES (2)	Participations évaluées selon la méthode de mise en équivalence	CS		CT				
	Autres participations	CU	7 498 527	CV	921 400	6 577 127	6 579 127	
	Créances rattachées à des participations	BB	244 597	BC		244 597	64 018	
	Autres titres immobilisés	BD	4 248 654	BE		4 248 654	4 149 238	
	Prêts	BF	1 000 000	BG		1 000 000	2 518 904	
	Autres immobilisations financières *	BH	2 298	BI		2 298	2 298	
<b>TOTAL (II)</b>		BJ	<b>39 723 232</b>	BK	<b>7 922 853</b>	<b>31 800 379</b>	<b>31 268 575</b>	
ACTIF CIRCULANT	STOCKS *	Matières premières, approvisionnements	BL	129 547	BM		129 547	137 508
		En cours de production de biens	BN		BO			
		En cours de production de services	BP		BQ			
		Produits intermédiaires et finis	BR		BS			
		Marchandises	BT		BU			
	Avances et acomptes versés sur commandes	BV	5 028	BW		5 028		
	CREANCES	Clients et comptes rattachés (3) *	BX	782 507	BY	480	782 028	575 022
		Autres créances (3)	BZ	225 901	CA		225 901	528 894
		Capital souscrit et appelé, non versé	CB		CC			
	DIVERS	Valeurs mobilières de placement (dont actions propres : .....)	CD	7 058 271	CE		7 058 271	4 008 768
Disponibilités		CF	945 138	CG		945 138	6 379 396	
Comptes de régularisation	Charges constatées d'avance (3) *	CH	604 849	CI		604 849	494 293	
	<b>TOTAL (III)</b>	CJ	<b>9 751 242</b>	CK	<b>480</b>	<b>9 750 762</b>	<b>12 123 881</b>	
	Frais d'émission d'emprunt à étaler (IV)	CW						
Primes de remboursement des obligations (V)	CM							
Ecarts de conversion actif * (VI)	CN							
<b>TOTAL GENERAL (I à VI)</b>		CO	<b>49 474 474</b>	IA	<b>7 923 333</b>	<b>41 551 141</b>	<b>43 392 455</b>	
Renvois : (1) Dont droit au bail :								
(2) Part à moins d'un an des immobilisations financières nettes :		CP	<b>1 000 000</b>	(3) Part à plus d'un an :	CR			
Clause de réserve de propriété : *	Immobilisations :			Stocks :		Créances :		

\* Des explications concernant cette rubrique sont données dans la notice n° 2032

**COMPTES ANNEXÉS  
AU RAPPORT**  
Champagne-Ardenne Révision  
Commissaire aux Comptes

Formulaire obligatoire (article 53 A  
du Code général des impôts)

Désignation de l'entreprise <b>SAS F.C.H.</b>		Néant <input type="checkbox"/>			
		Exercice N	Exercice N-1		
<b>CAPITAUX PROPRES</b>	Capital social ou individuel (1) * (Dont versé : ..... 3 073 546 ..... )	DA	3 073 546	3 073 546	
	Primes d'émission, de fusion, d'apport, ...	DB	10 179 554	10 179 554	
	Ecarts de réévaluation (2) * (dont écart d'équivalence <input type="checkbox"/> EK )	DC			
	Réserve légale (3)	DD	307 355	307 355	
	Réserves statutaires ou contractuelles	DE			
	Réserves réglementées (3) * (Dont réserve spéciale des provisions pour fluctuation des cours <input type="checkbox"/> B1 )	DF			
	Autres réserves (Dont réserve relative à l'achat d'oeuvres originales d'artistes vivants* <input type="checkbox"/> EJ )	DG	21 533 130	21 579 682	
	Report à nouveau	DH			
	<b>RESULTAT DE L'EXERCICE (bénéfice ou perte)</b>	DI	<b>332 878</b>	<b>558 080</b>	
	Subventions d'investissement	DJ	10 789	12 428	
	Provisions réglementées *	DK		13 676	
	<b>TOTAL (I)</b>	DL	<b>35 437 252</b>	<b>35 724 320</b>	
	<b>Autres fonds propres</b>	Produit des émissions de titres participatifs	DM		
Avances conditionnées		DN			
<b>TOTAL (II)</b>		DO			
<b>Provisions pour risques et charges</b>	Provisions pour risques	DP			
	Provisions pour charges	DQ	15 936	13 032	
	<b>TOTAL (III)</b>	DR	<b>15 936</b>	<b>13 032</b>	
<b>DETTES (4)</b>	Emprunts obligataires convertibles	DS			
	Autres emprunts obligataires	DT			
	Emprunts et dettes auprès des établissements de crédit (5)	DU	4 518 853	5 812 574	
	Emprunts et dettes financières divers (Dont emprunts participatifs <input type="checkbox"/> EI )	DV	1 547	1 639	
	Avances et acomptes reçus sur commandes en cours	DW	58 487	21 987	
	Dettes fournisseurs et comptes rattachés	DX	733 906	1 082 334	
	Dettes fiscales et sociales	DY	512 898	424 984	
	Dettes sur immobilisations et comptes rattachés	DZ			
	Autres dettes	EA	16 545	9 516	
Compte régul.	EB	255 718	302 069		
<b>Produits constatés d'avance (4)</b>	EC	<b>6 097 953</b>	<b>7 655 103</b>		
<b>TOTAL (IV)</b>	ED				
Ecarts de conversion passif *	EE				
<b>TOTAL GENERAL (I à V)</b>	EE	<b>41 551 141</b>	<b>43 392 455</b>		
<b>RENVOIS</b>	(1) Ecart de réévaluation incorporé au capital	1B			
	(2) Dont {	Réserve spéciale de réévaluation (1959)	1C		
		Ecart de réévaluation libre	1D		
		Réserve de réévaluation (1976)	1E		
	(3) Dont réserve spéciale des plus-values à long terme *	EF			
(4) Dettes et produits constatés d'avance à moins d'un an	EG	2 900 203	3 189 582		
(5) Dont concours bancaires courants, et soldes créditeurs de banques et CCP	EH	1 643	1 027		

\* Des explications concernant cette rubrique sont données dans la notice n° 2032.

(3)

## COMpte DE RESULTAT DE L'EXERCICE (En liste)

DGFIP N° 2052 2024

Formulaire obligatoire (article 53 A  
du Code général des impôts)

		Exercice N				Exercice (N-1)		
		France		Exportations et livraisons intracommunautaires			Total	
Désignation de l'entreprise : <b>SAS F.C.H.</b> Néant <input type="checkbox"/> *								
PRODUITS D'EXPLOITATION	Ventes de marchandises *	FA	9 638	FB	FC	9 638	3 799	
	Production vendue $\left\{ \begin{array}{l} \text{biens}^* \\ \text{services}^* \end{array} \right.$	FD		FE	FF			
		FG	6 126 882	FH	FI	6 126 882	6 341 096	
	Chiffres d'affaires nets*	FJ	6 136 519	FK	FL	6 136 519	6 344 895	
	Production stockée *				FM		(62 400)	
	Production immobilisée *				FN			
	Subventions d'exploitation				FO	57 769	63 002	
	Reprises sur amortissements et provisions, transfert de charges * (9)				FP	155 514	96 002	
	Autres produits (1) (11)				FQ	71	45	
	<b>Total des produits d'exploitation (2) (I)</b>					FR	<b>6 349 874</b>	<b>6 441 544</b>
CHARGES D'EXPLOITATION	Achats de marchandises (y compris droits de douane) *				FS	1 953	1 461	
	Variation de stock (marchandises) *				FT			
	Achats de matières premières et autres approvisionnements (y compris droits de douane) *				FU	481 782	484 498	
	Variation de stock (matières premières et approvisionnements) *				FV	7 961	2 515	
	Autres achats et charges externes (3) (6 bis) *				FW	1 875 767	2 070 543	
	Impôts, taxes et versements assimilés *				FX	205 951	208 876	
	Salaires et traitements *				FY	1 569 149	1 333 451	
	Charges sociales (10)				FZ	427 180	371 345	
	DOTATIONS D'EXPLOITATION	Sur immobilisations $\left\{ \begin{array}{l} \text{- dotations aux amortissements}^* \\ \text{dont amortissement du fonds de commerce (art. 39, 1-2°, al.3)} \\ \text{- dotations aux provisions} \end{array} \right.$	HS		GA	1 276 971	1 089 846	
					GB			
		Sur actif circulant : dotations aux provisions *			GC			
		Pour risques et charges : dotations aux provisions			GD	2 904	2 904	
Autres charges (12)				GE	529 816	477 283		
<b>Total des charges d'exploitation (4) (II)</b>					GF	<b>6 379 433</b>	<b>6 042 721</b>	
<b>1 - RESULTAT D'EXPLOITATION (I-II)</b>					GG	<b>(29 559)</b>	<b>398 823</b>	
opérations en commun	Bénéfice attribué ou perte transférée * (III)				GH			
	Perte supportée ou bénéfice transféré * (IV)				GI			
PRODUITS FINANCIERS	Produits financiers de participations (5)				GJ	21 817	14 350	
	Produits des autres valeurs mobilières et créances de l'actif immobilisé (5)				GK	77 814	75 000	
	Autres intérêts et produits assimilés (5)				GL	182 225	9 683	
	Reprises sur provisions et transferts de charges				GM		8 000	
	Différences positives de change				GN			
	Produits nets sur cessions de valeurs mobilières de placement				GO			
<b>Total des produits financiers (V)</b>					GP	<b>281 857</b>	<b>107 033</b>	
CHARGES FINANCIERS	Dotations financières aux amortissements et provisions *				GQ	2 000	3 400	
	Intérêts et charges assimilées (6)				GR	46 864	65 506	
	Différences négatives de change				GS			
	Charges nettes sur cessions de valeurs mobilières de placement				GT			
<b>Total des charges financières (VI)</b>					GU	<b>48 864</b>	<b>68 906</b>	
<b>2 - RESULTAT FINANCIER (V - VI)</b>					GV	<b>232 993</b>	<b>38 127</b>	
<b>3 - RESULTAT COURANT AVANT IMPOTS (I - II + III - IV + V - VI)</b>					GW	<b>203 434</b>	<b>436 951</b>	

(RENVOIS : voir tableau n° 2053) \* Des explications concernant cette rubrique sont données dans la notice n° 2052.

COMPTES ANNEXES  
AU RAPPORT  
Champagne Ardenne Révision  
Commissaire aux Comptes

4

**COMPTE DE RESULTAT DE L'EXERCICE (Suite)**

DGFIP N° 2053 2024

Désignation de l'entreprise <u>SAS F.C.H.</u>		Néant <input type="checkbox"/> *		
		Exercice N	Exercice N-1	
<b>PRODUITS EXCEPTIONNELS</b>	Produits exceptionnels sur opérations de gestion	HA	295 373	292 092
	Produits exceptionnels sur opérations en capital *	HB	1 639	21 178
	Reprises sur provisions et transferts de charges	HC	23 396	58 870
	<b>Total des produits exceptionnels (7) (VII)</b>	HD	<b>320 408</b>	<b>372 140</b>
<b>CHARGES EXCEPTIONNELLES</b>	Charges exceptionnelles sur opérations de gestion (6 bis)	HE	69 430	24 866
	Charges exceptionnelles sur opérations en capital *	HF		15 000
	Dotations exceptionnelles aux amortissements et provisions (6 ter)	HG	11 930	22 737
	<b>Total des charges exceptionnelles (7) (VIII)</b>	HH	<b>81 360</b>	<b>62 603</b>
<b>4 - RESULTAT EXCEPTIONNEL (VII - VIII)</b>		HI	<b>239 048</b>	<b>309 538</b>
Participation des salariés aux résultats de l'entreprise (IX)		HJ		
Impôts sur les bénéfices * (X)		HK	109 604	188 408
<b>TOTAL DES PRODUITS (I + III + V + VII)</b>		HL	<b>6 952 139</b>	<b>6 920 718</b>
<b>TOTAL DES CHARGES (II + IV + VI + VIII + IX + X)</b>		HM	<b>6 619 261</b>	<b>6 362 637</b>
<b>5 - BENEFICE OU PERTE (Total des produits - Total des charges)</b>		HN	<b>332 878</b>	<b>558 080</b>
<b>RENVIS</b>	(1) Dont produits nets partiels sur opérations à long terme	HO		
	(2) Dont { produits de locations immobilières produits d'exploitation affrents à des exercices antérieurs (à détailler au (8) ci-dessous)	HY		
		IG		
	(3) Dont { - Crédit-bail mobilier * - Crédit-bail immobilier	HP		
		HQ		
	(4) Dont charges d'exploitation affrentes à des exercices antérieurs (à détailler au (8) ci-dessous)	IH		
	(5) Dont produits concernant les entreprises liées	IJ	22 396	15 266
	(6) Dont intérêts concernant les entreprises liées	IK	1 503	755
	(6bis) Dont dons faits aux organismes d'intérêt général (art. 238 bis du C.G.I.)	HX		
	(6ter) Dont amortissement des souscriptions dans des PME innovantes (art. 217 octies) Dont amortissement exceptionnel de 25% des constructions nouvelles (art. 39 quinquies D)	RC		
		RD		
	(9) Dont transferts de charges	A1	155 514	96 002
	(10) Dont cotisations personnelles de l'exploitant (13) (dont montant des cotisations sociales obligatoires hors CSG/CRDS) A5	A2		
(11) Dont redevances pour concessions de brevets, de licences (produits)	A3			
(12) Dont redevances pour concessions de brevets, de licences (charges)	A4	529 738	469 867	
(13) Dont primes et cotisations sociales personnelles facultatives A6 obligatoires A9 dont cotisations facultatives Madelin A7 dont cotisations facultatives aux nouveaux plans d'épargne retraite A8				
(7) Détail des produits et charges exceptionnels (Si le nombre de lignes est insuffisant, reproduire le cadre (7) et le joindre en annexe):		Exercice N		
		Charges exceptionnelles	Produits exceptionnels	
Cf. état 2053-Détail des produits et charges exceptionnels		81 360	320 408	
(8) Détail des produits et charges sur exercices antérieurs :		Exercice N		
		Charges antérieures	Produits antérieurs	

## Règles et Méthodes Comptables

Les comptes annuels de l'exercice ont été établis conformément aux règles et principes comptables généralement admis en France selon les dispositions du plan comptable général (Règl ANC n° 2014-03 relatif au PCG).

Le bilan de l'exercice présente un total de **41 551 141 euros**.

Le compte de résultat, présenté sous forme de liste, affiche un total **produits** de **6 952 139 euros** et un total **charges** de **6 619 261 euros**, dégageant ainsi un **résultat** de **332 878 euros**.

L'exercice considéré débute le **01/01/2023** et finit le **31/12/2023**.  
Il a une durée de **12 mois**.

Les conventions générales comptables ont été appliquées conformément aux hypothèses de base :

- continuité de l'exploitation.
- permanence des méthodes comptables d'un exercice à l'autre.
- indépendance des exercices.

La méthode de base retenue pour l'évaluation des éléments inscrits en comptabilité est la méthode des coûts historiques.

Aucun changement dans les méthodes d'évaluation et dans les méthodes de présentation n'a été apporté.

Les principales méthodes utilisées sont :

### Immobilisations

Les immobilisations corporelles sont évaluées à leur coût d'acquisition (prix d'achat et frais accessoires, hors frais d'acquisition des immobilisations) ou à leur coût de production.

Les amortissements pour dépréciation sont calculés suivant le mode linéaire ou dégressif en fonction de la durée normale d'utilisation des biens.

Les éléments non amortissables de l'actif immobilisé sont inscrits pour leur valeur brute constituée par le coût d'achat hors frais accessoires. Lorsque la valeur d'inventaire est inférieure à la valeur brute, une provision pour dépréciation est constituée du montant de la différence.

Les amortissements pour dépréciation sont calculés suivant les modes linéaire ou dégressif en fonction de la durée de vie prévue :

**COMPTES ANNEXÉS  
AU RAPPORT**  
Champagne Ardenne Révision  
Commissaire aux Comptes

## Règles et Méthodes Comptables

Logiciels, licences, marque	1 à 3 ans
Fonds commercial	Non amortissable
Mali fusion	Non amortissable
Autres immobilisations incorporelles	Non amortissable / 12 ans
Terrain	Non amortissable
Agencements aménagement terrain	4 à 10 ans
Construction	10 à 40 ans
Aménagement quai de déchargement	12 ans
Matériel industriel exploitation	2 à 10 ans
Outil industriel	3 ans
Matériel de transport	3 à 5 ans
Vêtements, accessoires et outillages	2 ans
Mobilier	3 à 10 ans
Installation générales agencement divers	3 à 15 ans
Matériel bureau & informatique	2 à 10 ans
Immobilisations en cours	Non amortissable
Avances et acomptes versés sur commandes	Non amortissable

### Stocks et en cours

Les matières et marchandises ont été évaluées à leur coût d'acquisition (prix d'achat et frais accessoires).

Les prestations en cours de production ont été évalués à leur coût de revient.

Une provision pour dépréciation des stocks égale à la différence entre la valeur brute et le cours du jour ou la valeur de réalisation déduction faite des frais proportionnels de vente, est effectuée lorsque cette valeur brute est supérieure.

### Créances et dettes

Les créances et les dettes ont été évaluées pour leur valeur nominale.

Les créances ont, le cas échéant, été dépréciées par voie de provision pour tenir compte des difficultés de recouvrement auxquelles elles étaient susceptibles de donner lieu.

Les créances clients présentées dans le tableau de financement, ont été retenues pour leur valeur brute, conformément aux principes comptables.

### Disponibilités

Les liquidités disponibles en banque ou en caisse ont été évaluées pour leur valeur nominale.

**COMPTES ANNEXÉS  
AU RAPPORT**  
Champagne Ardenne Révision  
Commissaire aux Comptes

## Immobilisations

	Valeurs brutes début d'exercice	Mouvements de l'exercice				Valeurs brutes au 31/12/2023
		Augmentations		Diminutions		
		Réévaluations	Acquisitions	Virt p.à p.	Cessions	
INCORPORELLES	Frais d'établissement et de développement					
	Autres	6 936 446		37 565		118 000
	TOTAL IMMOBILISATIONS INCORPORELLES	6 936 446		37 565		118 000
						6 856 011
CORPORELLES	Terrains	1 280 439		900 000		2 180 439
	Constructions sur sol propre	8 213 010		80 889		8 293 898
	sur sol d'autrui					
	instal. agencement	1 297 079				1 297 079
	aménagement					
	Instal technique, matériel outillage industriels	1 678 253		134 371		140 789
	Instal, agencement, aménagement divers	3 083 710		2 173 771		31 258
	Matériel de transport	209 222		151 000		360 222
	Matériel de bureau, mobilier	831 498		231 366		232 961
	Emballages récupérables et divers					829 903
Immobilisations corporelles en cours	651 663		8 248	651 663		8 248
Avances et acomptes	18 950		5 299	18 950		5 298
TOTAL IMMOBILISATIONS CORPORELLES	17 263 823		3 684 942	670 613	405 008	19 873 144
FINANCIERES	Participations évaluées en équivalence					
	Autres participations	7 562 545		180 916		337
	Autres titres immobilisés	4 149 238		99 416		4 248 654
	Prêts et autres immobilisations financières	2 521 203				1 518 904
	TOTAL IMMOBILISATIONS FINANCIERES	14 232 986		280 332		1 519 241
TOTAL	38 433 255		4 002 839	670 613	2 042 249	39 723 232

### **Fonds de commerce des établissements de Schiltigheim et de Blois :**

En application des dispositions de l'article 214-3 du PCG, nous avons estimé que le fonds de commerce n'a pas de durée de vie limitée et à ce titre, il n'est pas amorti.

En application des dispositions de l'article 214-15 du PCG, nous avons mis en œuvre un test de dépréciation du fonds de commerce, celui-ci n'a pas mis en évidence de dépréciation à constater sur le dit fonds.

## Amortissements

	Amortissements début d'exercice	Mouvements de l'exercice		Amortissements au 31/12/2023
		Dotations	Diminutions	
<b>INCORPORELLES</b>				
Frais d'établissement et de développement				
Fonds commercial				
Autres immobilisations incorporelles	189 999	17 277	118 000	89 276
<b>TOTAL IMMOBILISATIONS INCORPORELLES</b>	189 999	17 277	118 000	89 276
<b>CORPORELLES</b>				
Terrains	404 409	30 835		435 244
Constructions sur sol propre sur sol d'autrui	2 040 736	401 347		2 442 083
instal. agencement aménagement	444 453	108 090		552 543
Instal technique, matériel outillage industriels	1 165 609	143 464	140 789	1 168 284
Autres instal., agencement, aménagement divers	1 355 848	467 846	31 258	1 792 436
Matériel de transport	135 231	30 790		166 021
Matériel de bureau, mobilier	508 996	79 532	232 861	355 567
Emballages récupérables et divers				
<b>TOTAL IMMOBILISATIONS CORPORELLES</b>	6 055 282	1 261 904	405 008	6 912 177
<b>TOTAL</b>	6 245 280	1 279 181	523 008	7 001 453

	Ventilation des mouvements affectant la provision pour amortissements dérogatoires						Mouvement net des amortisse- ment à la fin de l'exercice
	Dotations			Reprises			
	Différentiel de durée et aut	Mode dégressif	Amort. fiscal exceptionnel	Différentiel de durée et aut	Mode dégressif	Amort. fiscal exceptionnel	
Frais d'établissement et de développement							
Fonds commercial							
Autres immobilisations incorporelles							
<b>TOTAL IMMOB INCORPORELLES</b>							
Terrains				23 379			(23 379)
Constructions sur sol propre sur sol d'autrui instal, agencement, aménag.							
Instal. technique matériel outillage Industriels							
Instal générales Agencet aménagt divers		9 720					9 720
Matériel de transport					17		(17)
Matériel de bureau, informatique, mobilier							
Emballages récupérables, divers							
<b>TOTAL IMMOB CORPORELLES</b>		9 720		23 379	17		(13 676)
Frais d'acquisition de titres de participation							
<b>TOTAL</b>		9 720		23 379	17		(13 676)
<b>TOTAL GENERAL NON VENTILE</b>			9 720			23 396	(13 676)

SAS F.C.H.

## Provisions

		Début exercice	Augmentations	Diminutions	31/12/2023
PROVISIONS REGLEMENTEES	Reconstruction gisements miniers et pétroliers				
	Provisions pour investissement				
	Provisions pour hausse des prix				
	Provisions pour amortissements dérogatoires	13 676	9 720	23 396	
	Provisions fiscales pour prêts d'installation				
	Provisions autres				
PROVISIONS REGLEMENTEES		13 676	9 720	23 396	
PROVISIONS POUR RISQUES ET CHARGES	Pour litiges				
	Pour garanties données aux clients				
	Pour pertes sur marchés à terme				
	Pour amendes et pénalités				
	Pour pertes de change				
	Pour pensions et obligations similaires				
	Pour impôts				
	Pour renouvellement des immobilisations				
	Provisions pour gros entretien et grandes révisions				
	Pour chges sociales et fiscales sur congés à payer Autres	13 032	2 904		15 936
PROVISIONS POUR RISQUES ET CHARGES		13 032	2 904		15 936
PROVISIONS POUR DEPRECIATION	Sur immobilisations	919 400	2 000		921 400
	incorporelles				
	corporelles				
	des titres mis en équivalence				
	titres de participation autres immo. financières				
Sur stocks et en-cours				480	
Sur comptes clients	480				
Autres					
PROVISIONS POUR DEPRECIATION		919 880	2 000		921 880
TOTAL GENERAL		946 587	14 624	23 396	937 816
Dont dotations et reprises	<ul style="list-style-type: none"> <li>- d'exploitation</li> <li>- financières</li> <li>- exceptionnelles</li> </ul>		2 904 2 000	23 396	
Titres mis en équivalence : montant de la dépréciation à la clôture de l'exercice calculée selon les règles prévues à l'article 39-1.5e du C.G.I.					

**COMPTES ANNEXÉS  
AU RAPPORT**  
Champagne Ardenne Révision  
Commissaire aux Comptes

## Créances et Dettes

		31/12/2023	1 an au plus	plus d'1 an
CREANCES	Créances rattachées à des participations	244 597		244 597
	Prêts (1) (2)	1 000 000	1 000 000	
	Autres immobilisations financières	2 298		2 298
	Clients douteux ou litigieux	480	480	
	Autres créances clients	782 028	782 028	
	Créances représentatives des titres prêtés			
	Personnel et comptes rattachés	88	88	
	Sécurité sociale et autres organismes sociaux			
	Impôts sur les bénéfices			
	Taxes sur la valeur ajoutée	81 688	81 688	
	Autres impôts, taxes versements assimilés			
	Divers	1 170	1 170	
	Groupe et associés (2)	78 804	78 804	
	Débiteurs divers	64 151	64 151	
	Charges constatées d'avances	604 849	604 849	
TOTAL DES CREANCES		2 860 153	2 613 257	246 896
(1) Prêts accordés en cours d'exercice		1 500 000		
(1) Remboursements obtenus en cours d'exercice				
(2) Prêts et avances consentis aux associés (personnes physiques)				

		31/12/2023	1 an au plus	1 à 5 ans	plus de 5 ans
DETTES	Emprunts obligataires convertibles (1)				
	Autres emprunts obligataires (1)				
	Emp. dettes ets de crédit à 1an max. à l'origine (1)	1 643	1 643		
	Emp. dettes ets de crédit à plus 1an à l'origine (1)	4 517 209	1 377 945	2 896 325	242 939
	Emprunts et dettes financières divers (1) (2)	44	44		
	Fournisseurs et comptes rattachés	733 906	733 906		
	Personnel et comptes rattachés	144 032	144 032		
	Sécurité sociale et autres organismes sociaux	150 451	150 451		
	Impôts sur les bénéfices				
	Taxes sur la valeur ajoutée	150 242	150 242		
	Obligations cautionnées				
	Autres impôts, taxes et assimilés	68 173	68 173		
	Dettes sur immobilisations et comptes rattachés				
	Groupe et associés (2)	1 503	1 503		
	Autres dettes	16 545	16 545		
Dettes représentative de titres empruntés					
Produits constatés d'avance	255 718	255 718			
TOTAL DES DETTES		6 039 467	2 900 203	2 896 325	242 939
(1) Emprunts souscrits en cours d'exercice		1 294 243			
(1) Emprunts remboursés en cours d'exercice					
(2) Emprunts dettes associés (personnes physiques)					

**COMPTES ANNEXÉS  
AU RAPPORT**  
Champagne Ardenne Révision  
Commissaire aux Comptes

## Produits à recevoir (avec détail)

	31/12/2023	31/12/2022	Variations	%
Créances rattachées à des participations	579	916	(337)	-36,77
Autres immobilisations financières		18 904	(18 904)	100,0
Autres créances clients	66 727	347 299	(280 572)	-80,79
Autres créances	76 984	50 375	26 609	52,82
<b>TOTAL</b>	<b>144 290</b>	<b>417 494</b>	<b>(273 204)</b>	<b>-65,44</b>

**COMPTES ANNEXÉS  
AU RAPPORT**  
Champagne Ardenne Révision  
Commissaire aux Comptes

## Charges à payer (avec détail)

	31/12/2023	31/12/2022	Variations	%
Emprunts obligataires convertibles				
Autres emprunts obligataires				
Emprunts et dettes auprès des établissements de crédit	75 318	74 797	521	0,70
Emprunts et dettes financières divers	1 503	755	748	99,05
Dettes fournisseurs et comptes rattachés	369 759	240 748	129 012	53,59
Dettes fiscales et sociales	191 863	184 763	7 100	3,84
Dettes fournisseurs d'immobilisation				
Autres dettes	10 575	6 545	4 030	61,57
<b>TOTAL</b>	<b>649 018</b>	<b>507 607</b>	<b>141 411</b>	<b>27,86</b>

**COMPTES ANNEXÉS  
AU RAPPORT**  
Champagne Ardenne Révision  
Commissaire aux Comptes

## Charges constatées d'avance (avec détail)

	31/12/2023	31/12/2022	Variations	%
Charges constatées d'avance - EXPLOITATION	604 849	494 293	110 556	22,37
Charges constatées d'avance - FINANCIERES				
Charges constatées d'avance - EXCEPTIONNELLES				
<b>TOTAL</b>	<b>604 849</b>	<b>494 293</b>	<b>110 556</b>	<b>22,37</b>

## Produits constatés d'avance (avec détail)

	31/12/2023	31/12/2022	Variations %
Produits constatés d'avance - EXPLOITATION	255 718	302 069	(46 351) -15,34
Produits constatés d'avance - FINANCIERS			
Produits constatés d'avance - EXCEPTIONNELS			
TOTAL	255 718	302 069	(46 351) -15,34