

ATTESTATION DE CONFORMITE DES DOCUMENTS COMPTABLES

La société ou la personne morale désignée ci-après
EURL 2G CONSEIL

Représentée

par son représentant légal : GERMAIN GULTZGOFF Gérant

par une personne habilitée à effectuer cette certification par les textes régissant la forme de la société : GERMAIN GULTZGOFF Gérant

- Certifie que les documents comptables transmis sous forme électronique sont conformes aux comptes approuvés par l'assemblée générale, ou, en cas d'associé unique, par ce dernier.

- Déclare donner mandat pour effectuer le dépôt des documents mentionnés aux articles L.232-21 à L.232-23 du code de commerce à :

nom: .CARMI

prénom: ..ISABELLE


adresse ou dénomination: .CARMI ISABELLE

adresse du siège: .149 RUE JULIETTE DODU 97400 SAINT DENIS

numéro unique d'identification- (Siren): 442 124 061

La possession le 20 06 2024

Signature

A handwritten signature in blue ink, appearing to be 'GERMAIN GULTZGOFF', written over a horizontal line. The signature is stylized with several loops and a large oval at the end.

GERMAIN GULTZGOFF

Bilan Actif

Etat exprimé en euros

		31/12/2023			31/12/2022
		Brut	Amort. et Dépréc.	Net	Net
Capital souscrit non appelé (I)					
ACTIF IMMOBILISE	IMMOBILISATIONS INCORPORELLES				
	Frais d'établissement				
	Frais de développement				
	Concessions brevets droits similaires				
	Fonds commercial (1)				
	Autres immobilisations incorporelles				
	Avances et acomptes				
	IMMOBILISATIONS CORPORELLES				
	Terrains				
	Constructions				
	Installations techniques, mat. et outillage indus.				
	Autres immobilisations corporelles	3 732	2 066	1 667	189
	Immobilisations en cours				2 171
Avances et acomptes					
IMMOBILISATIONS FINANCIERES (2)					
Participations évaluées selon mise en équival.					
Autres participations	581 819		581 819	555 990	
Créances rattachées à des participations					
Autres titres immobilisés					
Prêts					
Autres immobilisations financières					
TOTAL (II)		585 551	2 066	583 486	558 350
ACTIF CIRCULANT	STOCKS ET EN-COURS				
	Matières premières, approvisionnements				
	En-cours de production de biens				
	En-cours de production de services				
	Produits intermédiaires et finis				
	Marchandises				
	Avances et Acomptes versés sur commandes				
	CREANCES (3)				
	Créances clients et comptes rattachés	179 145		179 145	220 030
	Autres créances	10 963		10 963	115
Capital souscrit appelé, non versé					
VALEURS MOBILIERES DE PLACEMENT	380 015		380 015	150 000	
DISPONIBILITES	87 608		87 608	286 633	
COMPTES DE REGULARISATION	Charges constatées d'avance				47
	TOTAL (III)	657 730		657 730	656 824
	Frais d'émission d'emprunt à étaler (IV)				
Primes de remboursement des obligations (V)					
Ecart de conversion actif (VI)					
TOTAL ACTIF (I à VI)		1 243 282	2 066	1 241 216	1 215 175

(1) dont droit au bail

(2) dont immobilisations financières à moins d'un an

(3) dont créances à plus d'un an

Bilan Passif

Etat exprimé en euros

31/12/2023

31/12/2022

		31/12/2023	31/12/2022
Capitaux Propres	Capital social ou individuel	2 000	2 000
	Primes d'émission, de fusion, d'apport ...		
	Ecart de réévaluation	459 463	459 463
	RESERVES		
	Réserve légale	200	200
	Réserves statutaires ou contractuelles		
	Réserves réglementées		
	Autres réserves		
	Report à nouveau	666 345	511 056
	Résultat de l'exercice	90 696	155 289
Subventions d'investissement			
Provisions réglementées			
	Total des capitaux propres	1 218 705	1 128 008
Autres fonds propres	Produits des émissions de titres participatifs		
	Avances conditionnées		
	Total des autres fonds propres		
Provisions	Provisions pour risques		
	Provisions pour charges		
	Total des provisions		
DETTES (1)	DETTES FINANCIERES		
	Emprunts obligataires convertibles		
	Autres emprunts obligataires		
	Emprunts dettes auprès des établissements de crédit (2)		
	Emprunts et dettes financières divers (3)	495	15 252
	Avances et acomptes reçus sur commandes en cours		
	DETTES D'EXPLOITATION		
	Dettes fournisseurs et comptes rattachés	1 020	271
	Dettes fiscales et sociales	18 557	58 623
	DETTES DIVERSES		
Dettes sur immobilisations et comptes rattachés			
Autres dettes	2 440	13 020	
Produits constatés d'avance (1)			
	Total des dettes	22 512	87 166
	Ecart de conversion passif		
	TOTAL PASSIF	1 241 216	1 215 175
	Résultat de l'exercice exprimé en centimes	90 696,22	155 289,48
(1)	Dettes et produits constatés d'avance à moins d'un an	22 512	87 166
(2)	Dont concours bancaires courants, et soldes créditeurs de banques et CCP		
(3)	Dont emprunts participatifs		

EURL 2G CONSEIL

**Société à responsabilité limitée unipersonnelle
au capital de 2 000 euros
Siège social : 52 Bis RUE HO CHI MINH
97419 LA POSSESSION
751 621 467 RCS ST DENIS**

RAPPORT DE LA GÉRANCE

APPROBATION DES COMPTES DE L'EXERCICE CLOS LE 31 décembre 2023

Le soussigné GERMAIN GULTZGOFF, Associé Unique et gérant de la société EURL 2G CONSEIL, a établi le présent rapport en vue de l'approbation des comptes de l'exercice clos le 31 décembre 2023.

RÉSULTATS - AFFECTATION

Examen des comptes et résultats

Les comptes annuels soumis à approbation ont été établis conformément aux règles de présentation et aux méthodes d'évaluation prévues par la réglementation en vigueur.

Un rappel des comptes de l'exercice précédent est fourni à titre comparatif.

Au cours de l'exercice clos le 31 décembre 2023, le chiffre d'affaires s'est élevé à 254 000 euros contre 298 192 euros pour l'exercice précédent, soit une variation de - 14,82%.

Le montant des autres produits d'exploitation s'élève à 2 euros contre 1 euros pour l'exercice précédent, soit une variation de 156,58%.

Le montant des autres achats et charges externes s'élève à 25 488 euros contre 12 611 euros pour l'exercice précédent, soit une variation de 102,12%.

Le montant des impôts et taxes s'élève à 636 euros contre 611 euros pour l'exercice précédent, soit une variation de 4,09%.

Le montant des traitements et salaires s'élève à 112 318 euros contre 83 318 euros pour l'exercice précédent, soit une variation de 34,81%.

Le montant des dotations aux amortissements et provisions s'élève à 444 euros contre 267 euros pour l'exercice précédent, soit une variation de 66,52%.

Le montant des autres charges s'élève à 1 euros contre 0 euros pour l'exercice précédent, soit une variation non significative.

Les charges d'exploitation de l'exercice ont atteint au total 138 887 euros contre 96 806 euros pour l'exercice précédent, soit une variation de 43,47%.

Le résultat d'exploitation ressort pour l'exercice à 115 115 euros contre 201 386 euros pour l'exercice précédent, soit une variation de -42,84%.

Quant au résultat courant avant impôts, tenant compte du résultat financier de 146 euros (0 euros pour l'exercice précédent), il s'établit à 115 261 euros contre 201 386 euros pour l'exercice précédent, soit une variation de -42,77%.

L'impôt sur les sociétés de l'exercice écoulé ressort à 24 565 euros contre 46 097 euros pour l'exercice précédent, soit une variation de -46,71%.

Le résultat de l'exercice clos le 31 décembre 2023 se solde ainsi par un bénéfice de 90 696 euros contre un bénéfice de 155 289 euros pour l'exercice précédent, soit une variation de -41,60%.

Au 31 décembre 2023, le total du bilan de la Société s'élevait à 1 241 216 euros contre 1 215 175 euros pour l'exercice précédent, soit une variation de 2,14%.

Proposition d'affectation du résultat

Les comptes annuels, tels qu'ils sont présentés et soumis à approbation, font ressortir un bénéfice de 90 696 euros qui recevrait l'affectation suivante :

Bénéfice de l'exercice	90 696 euros
Auquel s'ajoute :	
Le report à nouveau antérieur	666 345 euros
Pour former un bénéfice distribuable de	757 041 euros

En totalité au compte « **report à nouveau** » qui s'élève ainsi à 757 040 euros.

Compte tenu de cette affectation, les capitaux propres de la Société seraient de 1 218 705 euros.

Distributions antérieures de dividendes

En application de l'article 243 bis du Code général des impôts, il est rappelé qu'aucune distribution de dividende n'a été effectuée au titre des trois derniers exercices.

Dépenses non déductibles fiscalement

Conformément aux dispositions des articles 223 quater et 223 quinquies du Code général des impôts, il est précisé que les comptes de l'exercice écoulé ne prennent pas en charge de dépenses non admises dans les charges déductibles du résultat fiscal.

CONVENTIONS VISÉES A L'ARTICLE L. 223-19 DU CODE DE COMMERCE

Aucune convention réglementée n'a été conclue ou tacitement reconduite au cours de l'exercice écoulé.

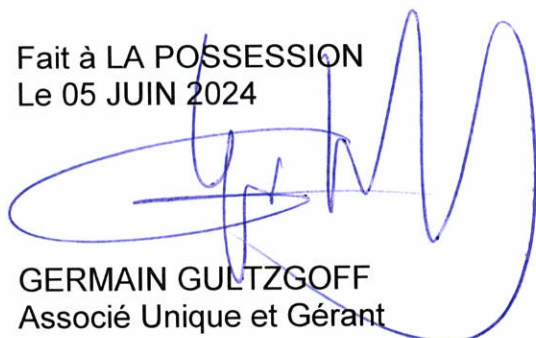
GÉRANCE ET CONTRÔLE DE LA SOCIÉTÉ

Rémunération de la gérance

Il est également proposé de statuer sur la rémunération de la gérance.

Fait à LA POSSESSION
Le 05 JUIN 2024

GERMAIN GULTZGOFF
Associé Unique et Gérant



EURL 2G CONSEIL

**Société à responsabilité limitée unipersonnelle
au capital de 2 000 euros
Siège social : 52Bis RUE HO CHI MINH
97419 LA POSSESSION
751 621 467 RCS ST DENIS**

DÉCISIONS DE L'ASSOCIÉ UNIQUE DU 20 juin 2024

DÉCISION D'AFFECTATION DU RÉSULTAT DE L'EXERCICE CLOS LE 31 décembre 2023

DEUXIEME DÉCISION

L'Associé Unique décide d'affecter le bénéfice de l'exercice clos le 31 décembre 2023 s'élevant à 90 696 euros de la manière suivante :

Bénéfice de l'exercice 90 696 euros

Auquel s'ajoute :


Le report à nouveau antérieur 666 345 euros

Pour former un bénéfice
distribuable de 757 041 euros

En totalité au compte « **report à nouveau** » qui s'élève ainsi à 757 040 euros.

Conformément à la loi, l'Associé Unique constate qu'aucun dividende n'a été distribué au titre des trois exercices précédents.

Certifié conforme
La Gérance



Règles et Méthodes Comptables

Etat exprimé en euros

Les comptes annuels de l'exercice ont été élaborés et présentés conformément aux règles générales applicables en la matière et dans le respect du principe de prudence.

Le bilan de l'exercice présente un total de **1 241 216** euros.

Le compte de résultat, présenté sous forme de liste, affiche un total **produits** de **254 148** euros et un total **charges** de **163 452** euros, dégageant ainsi un **résultat** de **90 696** euros.

L'exercice considéré débute le **01/01/2023** et finit le **31/12/2023**.

Il a une durée de **12** mois.

Les conventions générales comptables ont été appliquées conformément aux hypothèses de base :

- continuité de l'exploitation.
- permanence des méthodes comptables d'un exercice à l'autre.
- indépendance des exercices.

La méthode de base retenue pour l'évaluation des éléments inscrits en comptabilité est la méthode des coûts historiques.

Aucun changement dans les méthodes d'évaluation et dans les méthodes de présentation n'a été apporté.

Les principales méthodes utilisées sont :

Immobilisations

Les immobilisations corporelles sont évaluées à leur coût d'acquisition (prix d'achat et frais accessoires, hors frais d'acquisition des immobilisations) ou à leur coût de production.

Les amortissements pour dépréciation sont calculés suivant le mode linéaire ou dégressif en fonction de la durée normale d'utilisation des biens.

Les éléments non amortissables de l'actif immobilisé sont inscrits pour leur valeur brute constituée par le coût d'achat hors frais accessoires. Lorsque la valeur d'inventaire est inférieure à la valeur brute, une provision pour dépréciation est constituée du montant de la différence.

Règles et Méthodes Comptables

Etat exprimé en euros

Stocks et en cours

Les matières et marchandises ont été évaluées à leur coût d'acquisition (prix d'achat et frais accessoires).

Les produits en cours de production ont été évalués à leur coût de production.

Une provision pour dépréciation des stocks égale à la différence entre la valeur brute et le cours du jour ou la valeur de réalisation déduction faite des frais proportionnels de vente, est effectuée lorsque cette valeur brute est supérieure.

Créances et dettes

Les créances et les dettes ont été évaluées pour leur valeur nominale.

Les créances ont, le cas échéant, été dépréciées par voie de provision pour tenir compte des difficultés de recouvrement auxquelles elles étaient susceptibles de donner lieu.

Les créances clients présentées dans le tableau de financement, ont été retenues pour leur valeur brute, conformément aux principes comptables.

Disponibilités

Les liquidités disponibles en banque ou en caisse ont été évaluées pour leur valeur nominale.

Achats

Les frais accessoires d'achat payés à des tiers n'ont pas été incorporés dans les comptes d'achat, mais ont été comptabilisés dans les différents comptes de charge correspondant à leur nature.

Frais d'établissement

Etat exprimé en euros	31/12/2023	Valeur nette	Taux amortissement
Frais de constitution Frais de premier établissement Frais d'augmentation de capital			
TOTAL			

Frais de recherche

Etat exprimé en euros	31/12/2023	Montant	Recherche fondamentale	Recherche appliquée	Développement
Dép. R & D sans contrepartie spécifique - N'entrant pas dans le cadre commande client - En fonction de clients potentiels					
Dép. R & D avec contrepartie spécifique - Clients français Etat collectivités publiques - Autres clients - Clients étrangers					
TOTAL					
Autres dépenses de R & D - Cotisations parafiscales - Subventions versées - Acquisition résultats recherche					
TOTAL					
TOTAL GENERAL					
Dont inscrit au compte 203 du bilan					

Fonds commercial

Etat exprimé en euros	31/12/2023	Observations
Achetés avec protection juridique Eléments acquis du fonds de commerce Fonds commerciaux réévalués Fonds commerciaux reçus en apport		
TOTAL		

Immobilisations

Etat exprimé en euros

	Valeurs brutes début d'exercice	Mouvements de l'exercice				Valeurs brutes au 31/12/2023
		Augmentations		Diminutions		
		Réévaluations	Acquisitions	Virt p.à p.	Cessions	
Total immobilisations incorporelles						
Total immobilisations corporelles	3 981		1 922		2 171	3 732
Total immobilisations financières	555 990		25 829			581 819
TOTAL	559 972		27 750		2 171	585 551

Amortissements

Etat exprimé en euros

	Amortissements début d'exercice	Mouvements de l'exercice		Amortissements au 31/12/2023
		Dotations	Diminutions	
Total immobilisations incorporelles				
Total immobilisations corporelles	1 622	444		2 066
TOTAL	1 622	444		2 066

Provisions

Etat exprimé en euros

	Provisions début d'exercice	Augmentations	Diminutions	Provisions au 31/12/2023
Provisions règlementées				
Provisions pour risques et charges				
Provisions pour dépréciation				
TOTAL				

Capital social

Etat exprimé en euros

	31/12/2023	Nombre	Val. Nominale	Montant
Actions / Parts sociales				
Du capital social début exercice		20,00	100,0000	2 000,00
Emises pendant l'exercice				
Remboursées pendant l'exercice				
Du capital social fin d'exercice		20,00	100,0000	2 000,00

Créances

Etat exprimé en euros

	31/12/2023	1 an au plus	plus d'1 an
Actif immobilisé			
Actif circulant et charges constatées d'avances	190 108	190 108	
TOTAL	190 108	190 108	

Dettes

	31/12/2023	1 an au plus	1 à 5 ans	plus de 5 ans
Dettes auprès des établissements de crédit				
Dettes financières diverses				
Dettes fournisseurs et comptes rattachés	1 020	1 020		
Dettes fiscales et sociales	18 557	18 557		
Dettes sur immobilisations et comptes rattachés				
Autres dettes	2 935	2 935		
Produits constatés d'avance				
TOTAL	22 512	22 512		

Plusieurs postes du Bilan

Etat exprimé en euros

	31/12/2023	Entreprises liées	Entreprises avec un lien de participation	Dettes, créances représentées par effets de commerce
Capital souscrit non appelé				
Bilan Actif				
Actif immobilisé				
Avances, acomptes sur immobilisations incorporelles				
Avances, acomptes sur immobilisations corporelles				
Participations				
Créances sur participations				
Prêts				
Autres titres immobilisés				
Autres immobilisations financières				
Actif circulant				
Avances, acomptes versés sur commandes				
Clients et comptes rattachés				
Autres créances				
Capital souscrit appelé non versé				
Valeurs mobilières de placement				
Disponibilités				
Dettes				
Bilan Passif				
Emprunts obligataires convertibles				
Autres emprunts obligataires				
Emprunts et dettes envers établissements de crédits				
Emprunts et dettes financières divers				
Avances, acomptes versés sur commandes				
Dettes fournisseurs comptes rattachés				
Dettes sur immobilisations et comptes rattachés				
Autres dettes				

Ventilation de l'impôt sur les bénéfices

Etat exprimé en euros

31/12/2023

Résultat avant impôts

Impôts (1)

Résultat après impôts

Résultat courant	115 261		115 261
Résultat exceptionnel (et participation)			
Résultat comptable	115 261		115 261

(1) après retraitements fiscaux.

Evaluations fiscales dérogatoires

31/12/2023

Résultat de l'exercice	90 696
Impôt sur les bénéfices	24 565
Résultat avant impôts	115 261
Variation des provisions règlementées	
Résultat hors évaluations fiscales dérogatoires avant impôt	115 261

Accroissements et allègements de la dette future d'impôts

Etat exprimé en euros

31/12/2023

ACCROISSEMENTS	Provisions règlementées	
	Autres	
ACCROISSEMENTS DE LA DETTE FUTURE D'IMPOTS		

ALLEGEMENTS	Provisions non déductibles l'année de comptabilisation	
	Autres	
ALLEGEMENTS DE LA DETTE FUTURE D'IMPOTS		

Rémunérations des Dirigeants

Etat exprimé en euros

31/12/2023

Rémunérations des membres :

- des organes d'administration
- des organes de direction
- des organes de surveillance

112 318

En application du principe du respect du droit des personnes, cette information n'est pas toujours servie, car elle aurait pour effet indirect de fournir des renseignements à caractère individuel.

Effectif moyen DIF

31/12/2023

Volume d'heures de formation cumulé correspondant aux droits acquis au titre du DIF

Volume d'heures de formation n'ayant pas donné lieu à demande

Effectif moyen

31/12/2023

Interne

Externe

EFFECTIF MOYEN PAR CATEGORIE

Cadres & professions intellectuelles supérieures

Professions intermédiaires

Employés

Ouvriers

TOTAL

Identité de la société Mère

31/12/2023

Dénomination sociale - Siège social

Forme

Capital

% Détenu

Dettes garanties par des Suretés Réelles

Etat exprimé en euros

Nat. Dette		Org. Bénéficiaire	Montant début	31/12/2023
		TOTAL		

Crédit-Bail

Etat exprimé en euros

		Terrains	Constructions	Matériels et outillages	Autres	31/12/2023
VALEUR D'ORIGINE				30 305		30 305
AMORTISSEMENTS	Cumul exercices antérieurs					
	Dotation exercice					
	TOTAL					
REDEVANCES PAYEES	Cumul exercices antérieurs					
	Dotation exercice			1 299		1 299
	TOTAL			1 299		1 299
REDEV. RESTANT A PAYER	à 1 an au plus			7 567		7 567
	entre 1 et 5 ans			21 439		21 439
	à plus de 5 ans					
	TOTAL			29 006		29 006
VALEUR RESIDUELLE	à 1 an au plus					
	entre 1 et 5 ans					
	à plus de 5 ans					
	TOTAL					
MONTANT PRIS EN CHARGE DANS L'EXERCICE				1 299		1 299

Honoraires des Commissaires aux Comptes

Etat exprimé en euros

	31/12/2023	31/12/2022	%	%	31/12/2023	31/12/2022	%	%
Audit								
Commissariat aux comptes, certification, examen des comptes individuels et consolidés								
Emetteur								
Filiales intégrées globalement								
Autres diligences et prestations directement liées à la mission du commissaire aux comptes								
Emetteur								
Filiales intégrées globalement								
Sous-total								
Autres prestations rendues par les réseaux aux filiales intégrées globalement								
Juridique, fiscal, social								
Autres								
Sous-total								
TOTAL								

--

Produits à recevoir (avec détail)

Etat exprimé en euros	31/12/2023	31/12/2022	Variations	%
Créances rattachées à des participations				
Autres immobilisations financières				
Autres créances clients	123 378	159 275	(35 897)	-22,54
Autres créances				
TOTAL	123 378	159 275	(35 897)	-22,54

--

Produits à recevoir (détail) au 31/12/2023

Libellé	Montant
VERSO MAYOTE	80 000
VERSO RUN	43 378
Totalisation	123 378

Charges à payer (avec détail)

Etat exprimé en euros	31/12/2023	31/12/2022	Variations	%
Emprunts obligataires convertibles				
Autres emprunts obligataires				
Emprunts et dettes auprès des établissements de crédit				
Emprunts et dettes financières divers				
Dettes fournisseurs et comptes rattachés				
Dettes fiscales et sociales				
Dettes fournisseurs d'immobilisation				
Autres dettes		13 020	(13 020)	-100,00
TOTAL		13 020	(13 020)	-100,00



Charges à payer (détail) au 31/12/2023

Libellé	Montant
Totalisation	

Produits constatés d'avance (avec détail)

Etat exprimé en euros

	31/12/2023	31/12/2022	Variations	%
Produits constatés d'avance - EXPLOITATION				
Produits constatés d'avance - FINANCIERS				
Produits constatés d'avance - EXCEPTIONNELS				
TOTAL				

--

Produits constatés d'avance (détail) au 31/12/2023

Détail des produits constatés d'avance	Période		Exploitation	Financières	Exceptionnelles
	début	fin			
Totalisation					

Charges constatées d'avance (avec détail)

Etat exprimé en euros	31/12/2023	31/12/2022	Variations	%
Charges constatées d'avance - EXPLOITATION		47	(47)	-100,00
Charges constatées d'avance - FINANCIERES				
Charges constatées d'avance - EXCEPTIONNELLES				
TOTAL		47	(47)	-100,00

--

Charges constatées d'avance (détail) au 31/12/2023

Détail des charges constatées d'avance	Période		Exploitation	Financières	Exceptionnelles
	début	fin			
Totalisation					

Charges à répartir

Etat exprimé en euros

	Durée amortissement ou étalement	Montant Net au Début d'exercice	Mouvements de l'exercice Augmentations	Mouvements de l'exercice Diminutions	Montant Net au 31/12/2023
Charges à répartir sur plusieurs exercices					
Charges différées					
Frais d'acquisition des immobilisations					
Frais d'émission des emprunts					
Charges à étaler					

--

Annexe libre

Etat exprimé en euros

--