

Bordereau attestant l'exactitude des informations - CHAMBERY - 7301 - Documents comptables
(B-S) - Dépôt le 11/07/2024 - 10890 - 1990 B 50019 - 352 554 000 - "1850 PARFUM"

Désignation de l'entreprise		EURL 1850 PARFUM		GALERIE ESPACE DIAMANT		Néant <input type="checkbox"/>	
Adresse de l'entreprise		COURCHEVEL 1850		73120 ST BON TARENTEISE			
SIRET		3 5 2 5 5 4 0 0 0 0 0 0 1 3					
Durée de l'exercice en nombre de mois *		12		Durée de l'exercice précédent *		12	
				Exercice N clos le		Exercice N-1 clos le	
				30092023		30092022	
ACTIF		Brut 1		Amortissements-Provisions 2		Net 3	
						Net 4	
ACTIF IMMOBILISE	Immobilisations { Fonds commercial* incorporelles { Autres*	010	100 000	012		100 000	100 000
		014	457	016		457	457
	Immobilisations corporelles*	028	4 479	030	3 457	1 022	423
	Immobilisations financières* (1)	040		042			
	Total I (5)	044	104 936	048	3 457	101 479	100 881
ACTIF CIRCULANT	STOCKS Matières premières, approvisionnements, en cours de production *	050		052			
		060	47 415	062		47 415	52 125
	Avances et acomptes versés sur commandes	064		066			
	Créances { Clients et comptes rattachés* (2) { Autres* (3)	068	2 428	070		2 428	
		072	12 822	074		12 822	13 178
	Valeurs mobilières de placement	080		082			
	Disponibilités	084	904	086		904	1 165
	Charges constatées d'avance *	092	471	094		471	1 112
	Total II	096	64 039	098		64 039	67 580
	Total général (I + II)	110	168 975	112	3 457	165 518	168 461
PASSIF				Exercice N NET		Exercice N-1 NET	
				1		2	
CAPITAUX PROPRES	Capital social ou individuel *	120			7 622	7 622	
	Ecart de réévaluation	124					
	Réserve légale	126			762	762	
	Réserves réglementées*	130					
	Autres réserves (dont réserve relative à l'achat d'oeuvres originales d'artistes vivants* 131)	132			347	347	
	Report à nouveau	134			(2 084)	2 352	
	Résultat de l'exercice	136			(779)	(4 436)	
	Subventions d'investissement	137					
	Provisions réglementées	140					
Total I	142			5 869	6 647		
Provisions pour risques et charges	Total II	154					
DETTES (4)	Emprunts et dettes assimilées	156			27 410	50 728	
	Avances et acomptes reçus sur commandes en cours	164				400	
	Fournisseurs et comptes rattachés *	166			41 810	41 651	
	Autres dettes (dont comptes courants d'associés de l'exercice N : 169 85 865)	172			90 430	69 034	
	Produits constatés d'avance	174					
Total III	176			159 649	161 813		
Total général (I + II + III)		180			165 518	168 461	
RENVIS	(1) Dont immobilisations financières à moins d'un an	193		(4) Dont dettes à plus d'un an	195	8 140	
	(2) Dont créances à plus d'un an	197		(5) Coût de revient des immobilisations acquises ou créées au cours de l'exercice *	182	855	
	(3) Dont comptes courants d'associés débiteurs	199		Prix de vente hors TVA des immobilisations cédées au cours de l'exercice *	184		

Formulaire obligatoire (article 302 septies A-bis du Code général des impôts)		Désignation de l'entreprise: EURL 1850 PARFUM		Néant <input type="checkbox"/>		
A - RÉSULTAT COMPTABLE		Exercice N clos le 30092023		Exercice N-1 clos le 30092022		
		1		2		
PRODUITS D'EXPLOITATION	Ventes de marchandises *	209	210	130 765	120 276	
	Production vendue { biens } dont export et livraisons { services * } intracommunautaires	215	214			
		217	218	259	50	
			222			
	Production stockée * (Variation du stock en produits intermédiaires, produits finis et en cours de production)		224			
	Production immobilisée *		226			
	Subventions d'exploitation reçues		230	655	18	
Total des produits d'exploitation hors TVA (I)		232		131 679	120 343	
CHARGES D'EXPLOITATION	Achats de marchandises * (y compris droits de douane)		234	61 531	58 393	
	Variation de stock (marchandises) *		236	4 710	9 036	
	Achats de matières premières et autres approvisionnements* (y compris droits de douane)		238			
	Variation de stock (matières premières et approvisionnement)*		240			
	Autres charges externes* : (dont crédit bail : - mobilier : - immobilier :)		242	49 743	49 644	
	Impôts, taxes et versements assimilés (dont taxe professionnelle CFE et CVAE * 243 552)	243	244	1 103	1 805	
	Rémunérations du personnel *		250	23 507	34 077	
	Charges sociales (cf. renvoi 380 du 2033-D)		252	10 177	13 501	
	Dotations aux amortissements *		254	256	166	
	Dotations aux provisions		256			
	Autres charges { dont provisions fiscales pour im plantations commerciales à l'étranger * } { dont cotisations versées aux organisations syndicales et professionnelles }	259 260	262	4	8	
	Total des charges d'exploitation (II)		264		151 032	166 629
1 - RÉSULTAT D'EXPLOITATION (I - II)		270		(19 352)	(46 285)	
PRODUITS ET CHARGES D'INTÉRÊT	Produits financiers (III)		280			
	Produits exceptionnels (IV)		290	20 290	43 416	
	Charges financières (V)		294	1 717	1 567	
	Charges exceptionnelles { Dont amortissement des souscriptions dans des PME innovantes (art 217 octies) } { Dont amortissement exceptionnel de 25% des constructions nouvelles (art 39 quinquies D) }	347 348	300			
	Impôts sur les bénéfices * (VII)		306			
	2 - BÉNÉFICE OU PERTE : Produits (I + III + IV) - Charges (II + V + VI + VII)		310		(779)	(4 436)
B - RÉSULTAT FISCAL Reporter le bénéfice comptable col. 1, le déficit comptable col. 2		312		314	779	
RÉINTÉGRATIONS	Rémunérations et avantages personnels non déductibles*		316			
	Amortissements excédentaires (art. 39-4 C.G.I.) et autres amortissements non déductibles		318			
	Provisions non déductibles*		322			
	Impôts et taxes non déductibles * (cf page 7 de la notice 2033-NOT-SD)		324			
	Divers*, dont intérêts excédentaires des cptes-cts d'associés 247 écarts de valeurs liquidatives sur OPC* 248	247	330	915		
	Fraction des loyers à réintégrer dans le cadre d'un crédit bail immobilier et de levée d'option (Part de loyers dispensée de réintégration (art. 239 sexies D) 249	249	251			
	Charges afférentes à l'activité relevant du régime optionnel de taxation au tonnage des entreprises de transport maritime		998			
	Résultat fiscal afférent à l'activité relevant du régime optionnel de taxation au tonnage des entreprises de transport maritime		999			
	Produits afférents à l'activité relevant du régime optionnel de taxation au tonnage des entreprises de transport maritime			997		
	DÉDUCTIONS	Entreprises nouvelles (44 sexies) 986	Jeune entreprise innovante (44 sexies A) 989	Zone de revitalisation rurales (44, quinquies) 138		
Reprise d'entreprises en difficulté (44 septies) 981		Bassins d'emploi à redynamiser (art 44 duodécies) 991	Bassins urbains à dynamiser-BUD (art 44 sexdécies) 992		342	
ZFANG (44 quaterdécies) 345		Investissements outre-mer 344	Zone de développement prioritaire (art 44 septidécies) 993			
Zone franche urbaine (44 octies A) 987		Zones de restructuration de la défense (44 terdécies) 127				
dont divers*		Crédance due au report en arrière du déficit 346	Dédution exceptionnelle (art 39 decies) 655	Dédution exceptionnelle simulateur de conduite 641		350
		Dédution exceptionnelle (art 39 decies A) 643	Dédution exceptionnelle (art 39 decies B) 645	Dédution exceptionnelle (art 39 decies C) 647		
		Dédution exceptionnelle (art 39 decies D) 648	Dédution exceptionnelle (art 39 decies G) 649	Dédutions exceptionnelles (art. 39 decies F) 990		
RÉSULTAT FISCAL AVANT IMPUTATION DES DÉFICITS ANTÉRIEURS			352	136	354	
Bénéfice col. 1 Déficit col. 2						
DÉFICITS		Déficit de l'exercice reporté en arrière * (Entreprises I.S. seulement)		356		
	Déficits antérieurs reportables : * dont imputés sur le résultat :				360	
RÉSULTAT FISCAL APRÈS IMPUTATION DES DÉFICITS Bénéfice col. 1 Déficit col. 2			370	136	372	

* Des explications concernant cette rubrique sont données dans la notice 2033-NOT

3

IMMOBILISATIONS - AMORTISSEMENTS - PLUS-VALUES - MOINS-VALUES

DGFIP N° 2033-C2023

I		IMMOBILISATIONS		Valeur brute des immobilisations au début de l'exercice		Augmentations		Diminutions		Valeur brute des immobilisations à la fin de l'exercice		Réévaluation légale *	
ACTIF IMMOBILISE												Valeur d'origine des immobilisations en fin d'exercice	
Immobilisations incorporelles	Fonds commercial	400	100 000	402		404		406		406	100 000		
	Autres	410	457	412		414		416		416	457		
Immobilisations corporelles	Terrains	420		422		424		426		426			
	Constructions	430		432		434		436		436			
	Installations techniques matériel et outillage industriels	440	672	442	855	444		446		446	1 527		
	Installations générales agencements divers	450		452		454		456		456			
	Matériel de transport	460		462		464		466		466			
	Autres immobilisations corporelles	470	2 952	472		474		476		476	2 952		
Immobilisations financières		480		482		484		486		486			
TOTAL		490	104 082	492	855	494		496		496	104 936		
II		AMORTISSEMENTS		Montant des amortissements au début de l'exercice		Augmentations : dotations de l'exercice		Diminutions : amortissements afférents aux éléments sortis de l'actif et repris		Montant des amortissements à la fin de l'exercice			
IMMOBILISATIONS AMORTISSABLES													
Fonds commercial		495		497		498		499		499			
Autres immobilisations incorporelles		500		502		504		506		506			
Immobilisations corporelles	Terrains	510		512		514		516		516			
	Constructions	520		522		524		526		526			
	Installations techniques matériel et outillage industriels	530	672	532	70	534		536		536	742		
	Installations générales, agencements, aménagements divers	540		542		544		546		546			
	Matériel de transport	550		552		554		556		556			
	Autres immobilisations corporelles	560	2 529	562	186	564		566		566	2 715		
TOTAL		570	3 201	572	256	574		576		576	3 457		
III		PLUS-VALUES, MOINS-VALUES		(19 %, 15 % et 0 % pour les entreprises à l'IS, 12,8 % pour les entreprises à l'IR) (Si ce cadre est insuffisant, joindre un état du même modèle)									
Nature des immobilisations cédées virées de poste à poste, mises hors service ou réintégrées dans le patrimoine privé y compris les produits de la propriété industrielle.		1	2	3	4	5							
		6	7	8	9	10							
Immobilisation	Valeur d'actif *	Amortissements *	Valeur résiduelle	Prix de cession *	Plus ou moins-values								
					Court terme *	Long terme							
						19 %	15 % ou 12,80 %	0 %					
①	②	③	④	⑤	⑥	⑦	⑧						
1													
2													
3													
4													
5													
6													
7													
8													
9													
10													
TOTAL	578	580	582	584	586	581	587	589					
Plus-values taxables à 19 % (1)		579		Régularisations	590	583	594	595					
TOTAL					596	585	597	599					

* Des explications concernant cette rubrique sont données dans la notice 2033-NOT

(1) Ces plus-values sont imposables aux taux de 19 % en application des articles 238 bis JA, 210F et 208C du CGI. Joindre un état établi selon le même modèle, indiquant les modalités de calcul de ces plus-values.

Règles et Méthodes Comptables

Etat exprimé en euros

Les comptes annuels de l'exercice ont été élaborés et présentés conformément aux règles générales applicables en la matière et dans le respect du principe de prudence.

Le bilan de l'exercice présente un total de **165 518** euros.

Le compte de résultat, présenté sous forme de liste, affiche un total **produits** de **151 970** euros et un total **charges** de **152 748** euros, dégageant ainsi un **résultat** de **-779** euros.

L'exercice considéré débute le **01/10/2022** et finit le **30/09/2023**.

Il a une durée de **12** mois.

Faits caractéristiques de l'exercice : néant

Evènements significatifs postérieurs à compter de la clôture de l'exercice : néant.

Les conventions générales comptables ont été appliquées conformément aux hypothèses de base :

- continuité de l'exploitation.
- permanence des méthodes comptables d'un exercice à l'autre.
- indépendance des exercices.

La méthode de base retenue pour l'évaluation des éléments inscrits en comptabilité est la méthode des coûts historiques.

Aucun changement dans les méthodes d'évaluation et dans les méthodes de présentation n'a été apporté.

Les principales méthodes utilisées sont :

Immobilisations

Les immobilisations corporelles sont évaluées à leur coût d'acquisition (prix d'achat et frais accessoires, hors frais d'acquisition des immobilisations) ou à leur coût de production.

Les amortissements pour dépréciation sont calculés suivant le mode linéaire en fonction de la durée normale d'utilisation des biens.

Les éléments non amortissables de l'actif immobilisé sont inscrits pour leur valeur brute constituée par le coût d'achat hors frais accessoires. Lorsque la valeur d'inventaire est inférieure à la valeur brute, une provision pour dépréciation est constituée du montant de la différence.

Règles et Méthodes Comptables



Etat exprimé en euros

Stocks et en cours

Les matières et marchandises ont été évaluées à leur coût d'acquisition (prix d'achat et frais accessoires).

Les produits en cours de production ont été évalués à leur coût de production.

Une provision pour dépréciation des stocks égale à la différence entre la valeur brute et le cours du jour ou la valeur de réalisation déduction faite des frais proportionnels de vente, est effectuée lorsque cette valeur brute est supérieure

Créances et dettes

Les créances et les dettes ont été évaluées pour leur valeur nominale.

Les créances ont, le cas échéant, été dépréciées par voie de provision pour tenir compte des difficultés de recouvrement auxquelles elles étaient susceptibles de donner lieu.

Les créances clients présentées dans le tableau de financement, ont été retenues pour leur valeur brute, conformément aux principes comptables.

Disponibilités

Les liquidités disponibles en banque ou en caisse ont été évaluées pour leur valeur nominale.

Achats

Les frais accessoires d'achat payés à des tiers n'ont pas été incorporés dans les comptes d'achat, mais ont été comptabilisés dans les différents comptes de charge correspondant à leur nature.

Immobilisations

Etat exprimé en euros

	Valeurs brutes début d'exercice	Mouvements de l'exercice				Valeurs brutes au 30/09/2023
		Augmentations		Diminutions		
		Révaluations	Acquisitions	Virt p.à p.	Cessions	
INCORPORELLES						
Frais d'établissement et de développement						
Autres	100 457,35					100 457,35
TOTAL IMMOBILISATIONS INCORPORELLES	100 457,35					100 457,35
CORPORELLES						
Terrains						
Constructions sur sol propre sur sol d'autrui instal. agencé aménagement						
Instal technique, matériel outillage industriels	671,96		854,72			1 526,68
Instal., agencement, aménagement divers						
Matériel de transport						
Matériel de bureau, mobilier	2 952,24					2 952,24
Emballages récupérables et divers						
Immobilisations corporelles en cours						
Avances et acomptes						
TOTAL IMMOBILISATIONS CORPORELLES	3 624,20		854,72			4 478,92
FINANCIERES						
Participations évaluées en équivalence						
Autres participations						
Autres titres immobilisés						
Prêts et autres immobilisations financières						
TOTAL IMMOBILISATIONS FINANCIERES						
TOTAL	104 081,55		854,72			104 936,27


Amortissements

Etat exprimé en euros		Amortissements début d'exercice	Mouvements de l'exercice		Amortissements au 30/09/2023
			Dotations	Diminutions	
INCORPORELLES	Frais d'établissement et de développement				
	Fonds commercial				
	Autres immobilisations incorporelles				
	TOTAL IMMOBILISATIONS INCORPORELLES				
CORPORELLES	Terrains				
	Constructions sur sol propre sur sol d'autrui instal. agencement aménagement				
	Instal technique, matériel outillage industriels	671,96	70,28		742,24
	Autres Instal., agencement, aménagement divers				
	Matériel de transport				
	Matériel de bureau, mobilier	2 528,95	185,83		2 714,78
	Emballages récupérables et divers				
TOTAL IMMOBILISATIONS CORPORELLES	3 200,91	256,11		3 457,02	
TOTAL		3 200,91	256,11		3 457,02

Ventilation des mouvements affectant la provision pour amortissements dérogatoires

	Mouvements de l'exercice						Mouvement net des amortisse- ment à la fin de l'exercice
	Dotations			Reprises			
	Différentiel de durée et autre	Mode dégressif	Amort. fiscal exceptionnel	Différentiel de durée et autre	Mode dégressif	Amort. fiscal exceptionnel	
Frais d'établissement et de développement							
Fonds commercial							
Autres immobilisations incorporelles							
TOTAL IMMOB INCORPORELLES							
Terrains							
Constructions sur sol propre sur sol d'autrui instal, agencement, aménag.							
Instal. technique matériel outillage industriels							
Instal générales Agencement aménagt divers							
Matériel de transport							
Matériel de bureau, informatique, mobilier							
Emballages récupérables, divers							
TOTAL IMMOB CORPORELLES							
Frais d'acquisition de titres de participation							
TOTAL							
TOTAL GENERAL NON VENTILE							

Créances et Dettes




Etat exprimé en euros

		30/09/2023	1 an au plus	plus d'1 an
CREANCES	Créances rattachées à des participations			
	Prêts (1) (2)			
	Autres immobilisations financières			
	Clients douteux ou litigieux			
	Autres créances clients	2 427,60	2 427,60	
	Créances représentatives des titres prêtés			
	Personnel et comptes rattachés			
	Sécurité sociale et autres organismes sociaux			
	Impôts sur les bénéfices			
	Taxes sur la valeur ajoutée	5 191,16	5 191,16	
	Autres impôts, taxes versements assimilés			
	Divers	2 227,00	2 227,00	
	Groupe et associés (2)			
Débiteurs divers	5 403,50	5 403,50		
Charges constatées d'avances	471,25	471,25		
TOTAL DES CREANCES		15 720,51	15 720,51	
(1) Prêts accordés en cours d'exercice				
(1) Remboursements obtenus en cours d'exercice				
(2) Prêts et avances consentis aux associés (personnes physiques)				

		30/09/2023	1 an au plus	1 à 5 ans	plus de 5 ans
DETTES	Emprunts obligataires convertibles (1)				
	Autres emprunts obligataires (1)				
	Emp. dettes ets de crédit à 1 an max. à l'origine (1)				
	Emp. dettes ets de crédit à plus 1 an à l'origine (1)	27 409,90	19 269,50	8 140,40	
	Emprunts et dettes financières divers (1) (2)				
	Fournisseurs et comptes rattachés	41 809,68	41 809,68		
	Personnel et comptes rattachés				
	Sécurité sociale et autres organismes sociaux	2 089,73	2 089,73		
	Impôts sur les bénéfices				
	Taxes sur la valeur ajoutée	1 029,00	1 029,00		
	Obligations cautionnées				
	Autres impôts, taxes et assimilés	1 446,00	1 446,00		
	Dettes sur immobilisations et comptes rattachés				
Groupe et associés (2)	85 865,13	85 865,13			
Autres dettes					
Dettes représentatives de titres empruntés					
Produits constatés d'avance					
TOTAL DES DETTES		159 649,44	151 509,04	8 140,40	
(1) Emprunts souscrits en cours d'exercice					
(1) Emprunts remboursés en cours d'exercice		18 897,68			
(2) Emprunts dettes associés (personnes physiques)		85 865,13			

Fonds Commercial



Etat exprimé en euros

30/09/2023

Observations

Achetés avec protection juridique Eléments acquis du fonds de commerce Fonds commerciaux réévalués Fonds commerciaux reçus en apport	100 000,00	DROIT AU BAIL
TOTAL	100 000,00	

--

Charges à payer



Etat exprimé en euros

30/09/2023


Total des Charges à payer		8 195
Dettes fournisseurs et comptes rattachés		6 298
<i>FOURN. FACT.NON PARVENUES</i>	<i>6 298</i>	
Dettes fiscales et sociales		1 897
<i>CHARGES SOCIALES A PAYER</i>	<i>451</i>	
<i>AUTR.CHARG.FISCALES A PAY</i>	<i>1 446</i>	

Capital social




Etat exprimé en euros

	30/09/2023	Nombre	Val. Nominale	Montant
ACTIONS / PARTS SOCIALES	Du capital social début exercice	500,00	15,2449	7 622,45
	Emises pendant l'exercice			
	Remboursées pendant l'exercice			
	Du capital social fin d'exercice	500,00	15,2449	7 622,45



Charges constatées d'avance



Etat exprimé en euros	Période	Montants	30/09/2023
Charges constatées d'avance - EXPLOITATION			471
Charges d'avance		471	
Charges constatées d'avance - FINANCIERES			
Charges constatées d'avance - EXCEPTIONNELLES			
TOTAL			471

--



Dettes garanties par des Sûretés Réelles

Etat exprimé en euros

Nat. Dette	Nature de la Garantie	Org. Bénéficiaire	Montant début	30/09/2023
Emprunts		CIC	80 000,00	27 409,90
		TOTAL	80 000,00	27 409,90

Engagements financiers



Etat exprimé en euros

30/09/2023

Engagements
financiers donnésEngagements
financiers reçus

Effets escomptés non échus		
Avals, cautions et garanties		
Engagements de crédit-bail		
Engagements en pensions, retraite et assimilés Engagement jugé non significatif en présence de personnel saisonnier		
Autres engagements Abandon c/c avec retour à meilleure fortune 30/09/2023 Abandon c/c avec retour à meilleure fortune 30/09/2022 Cf. état Engagements financiers - Autres engagements Abandon c/c avec retour à meilleure fortune 30/09/2020 Abandon c/c avec retour à meilleure fortune 30/09/2019	17 000,00 37 000,00 68 325,00 30 000,00 28 000,00 180 325,00	
Total des engagements financiers (1)	180 325,00	
(1) Dont concernant : Les dirigeants Les filiales Les participations Les autres entreprises liées		

--

EURL 1850 PARFUM
Société à responsabilité limitée au capital de 7 622.45 Euros
Siège social: Galerie Espace Diamant 73120 COURCHEVEL 1850
RCS ALBERTVILLE 352 554 000

ASSEMBLEE GENERALE ORDINAIRE
Séance du 31 mars 2024

L'an deux mil vingt quatre Et le trente et un mars à 14 heures

Les associés de la société "EURL 1850 PARFUM", société à responsabilité limitée au capital de 7 622.45 Euros, divisé en 500 parts sociales de 15.24 Euros chacune, dont le siège social est à Galerie Espace Diamant 73120 COURCHEVEL 1850

Se sont réunis en Assemblée Générale Ordinaire au siège social sur convocation faite par la gérance.

Sont présents :

- Monsieur Paul CATELLA, titulaire de
CINQ CENTS parts, ci500
Total des parts présentes : CINQ CENT parts, ci.....500

L'Assemblée est présidée par Monsieur Paul CATELLA, gérant.

L'Assemblée pouvant ainsi valablement délibérer est déclarée régulièrement constituée.

Le Président rappelle que l'Assemblée est réunie à l'effet de délibérer sur l'ordre du jour suivant :

ORDRE DU JOUR

- 1 - Examen et approbation des comptes de l'exercice couru du 1er octobre 2022 au 30 septembre 2023 ; quitus à la gérance
- 2 - Affectation des résultats
- 3 - Questions diverses

*

Le Président dépose ensuite sur le bureau et met à la disposition de l'Assemblée:

- Le rapport de gestion de la gérance,
- Le bilan, le compte de résultat, l'annexe ainsi que l'inventaire, - Le texte des résolutions.

Puis il est donné lecture du rapport de gestion.

Après échange de vues et personne ne demandant plus la parole, le Président met aux voix les résolutions suivantes figurant à l'ordre du jour:



PREMIERE RESOLUTION

L'Assemblée Générale, après avoir entendu la lecture du rapport de la gérance et après avoir pris connaissance des comptes annuels de l'exercice social clos le 30 septembre 2023, les approuve tels qu'ils lui ont été présentés, qui se soldent par un déficit de -778.60 Euros.

En conséquence elle donne à la gérance quitus de l'exécution de son mandat pour l'exercice écoulé.

Cette résolution, mise aux voix, est adoptée

DEUXIEME RESOLUTION


L'Assemblée Générale décide d'affecter le déficit de l'exercice s'élevant à -778.60 Euros au compte de report à nouveau débiteur qui se trouve ainsi porté à -2 862.69 Euros.

Cette résolution, mise aux voix, est adoptée.

CLOTURE

L'ordre du jour étant épuisé et personne ne demandant plus la parole, la séance est levée à 15 heures

De tout ce qui précède, il a été dressé le présent procès-verbal signé par les associés.

A large, stylized handwritten signature in black ink, consisting of several loops and a long horizontal stroke.A smaller, stylized handwritten signature in black ink, consisting of a few loops and a long horizontal stroke.

EURL 1850 PARFUM
Société à responsabilité limitée au capital de 7 622.45 Euros
Siège social: Galerie Espace Diamant 73120 COURCHEVEL 1850
RCS ALBERTVILLE 352 554 000

**TEXTE DES RESOLUTIONS PROPOSEES A L'ASSEMBLEE GENERALE ORDINAIRE
DU 31 MARS 2024**

PREMIERE RESOLUTION

L'Assemblée Générale, après avoir entendu la lecture du rapport de la gérance et après avoir pris connaissance des comptes annuels de l'exercice social clos le 30 septembre 2023, les approuve tels qu'ils lui ont été présentés, qui se soldent par déficit de -778.60 Euros.

En conséquence elle donne à la gérance quitus de l'exécution de son mandat pour l'exercice écoulé.

Cette résolution, mise aux voix, est adoptée

DEUXIEME RESOLUTION

L'Assemblée Générale décide d'affecter le déficit de l'exercice s'élevant à -778.60 Euros au compte de report à nouveau débiteur qui se trouve ainsi porté à -2 862.69 Euros.

Cette résolution, mise aux voix, est adoptée

A handwritten signature in black ink, consisting of a large, stylized initial 'H' followed by a cursive flourish.