

Bordereau attestant l'exactitude des informations - DRAGUIGNAN - 8302 - Documents
comptables (B-S) - Dépôt le 02/07/2024 - 3820 - 2014 B 00169 - 537 631 053 - 2L



HC/2014 B 00169
2L - costa
10 RUE GARIBALDI
83550 VIDAUBAN

Nos références : HC/2014 B 00169

RÉCÉPISSÉ DE DÉPÔT
(Articles R.123-102 et R.123-111 du code de commerce)

CONCERNANT :

Forme juridique : Société par actions simplifiée

Dénomination sociale : 2L

Siège social ou établissement principal (pour société étrangère) :

10 RUE GARIBALDI
83550 VIDAUBAN

Immatriculée au registre du commerce et des sociétés sous le n° 537631053 R.C.S Draguignan

Le greffier soussigné constate le 02/07/2024 le dépôt, arrivé au greffe le 14/06/2024, enregistré sous le numéro 2024/3820, des actes et pièces suivants :

- Les documents comptables sociaux de l'exercice clos le 29/02/2024

Récépissé délivré le 02/07/2024
Maître Cécile LESTOURNELLE-HALLEZ
Maître Odile GIULIANO



COGEP

SAS 2L

10 rue Garibaldi

83550 VIDAUBAN

GREFFE DU TRIBUNAL
DE COMMERCE

U 2 JUL. 2024

83300 DRAGUIGNAN
Déposé sous le N°

2024/3880

*certifié conforme
le 14/06/2024*

COMPTES ANNUELS 2024

Période du 01/03/2023 au 29/02/2024



COGEP

455 promenade des Anglais
06200 Nice


Sommaire

Exercice du 01/03/2023 au 29/02/2024

Intercalaire COGEP 2023 Liasse	1
BIC - Déclaration 2065 - Impôt sur les Sociétés	2
BIC - Déclaration 2065 Bis- Impôt sur les Sociétés	3
BIC - Déclaration 2065 BisSuite - Impôt sur les Sociétés	4
BIC-RS 2033 A - Bilan	5
BIC-RS 2033 B - Compte de résultat	6
BIC-RS 2033 C - Immobilisations Amortissements	7
2033C - Détail du cadre III, plus & moins values	8
BIC-RS 2033 D - Provisions Déficits	9
BIC-RS 2033 E - Valeur ajoutée	10
BIC-RS 2033 F - Composition du capital social /1	11
BIC-RS 2033 G - Filiales et participations /1	12
Intercalaire COGEP 2023 Bilan	13
Bilan Actif	14
Détail de l'Actif	15
Bilan Passif	16
Détail du Passif	17
Intercalaire COGEP 2023 Compte de Résultat	18
Compte de Résultat 1/2	19
Compte de Résultat 2/2	20
Détail du Compte de Résultat	21
Intercalaire COGEP 2023 S.I.G.	24
Soldes Intermédiaires de Gestion	25
Détail des Soldes Intermédiaires	26
Intercalaire COGEP 2023 Annexe	28
Règles et méthodes comptables personnalisées COGEP	29
Immobilisations	32
Amortissements	33
Créances et Dettes	34
Produits à recevoir	35
Charges constatées d'avance	36
Charges à payer	37
Charges à répartir + Capital social	38

COMPTES ANNUELS 2024

Période du 01/03/2023 au 29/02/2024



LIASSE FISCALE



COGEP

IMPÔT SUR LES SOCIÉTÉS

Exercice ouvert le **01032023** et clos le **29022024** Régime simplifié d'imposition Régime réel normal
Déclaration souscrite pour le résultat d'ensemble du groupe Si PME innovante Si option pour le régime optionnel de taxation au tonnage art. 209-O B (entreprises de transport maritime)

A IDENTIFICATION DE L'ENTREPRISE	
Désignation de la société	Adresse du siège social
SAS 2L	
SIRET 53763105300031	
Adresse du principal établissement	Ancienne adresse en cas de changement
10 rue Garibaldi	
83550 VIDAUBAN	

RÉGIME FISCAL DES GROUPES

Les entreprises placées sous le régime des groupes de sociétés, doivent déposer cette déclaration en deux exemplaires (art 223 A à U du CGI)

Date d'entrée dans le groupe de la société déclarante SIRET
Pour les sociétés filiales, désignation, adresse du lieu d'imposition et n° d'identification de la société mère :

B ACTIVITÉ		
Activités exercées	Activités immobilières	Si vous avez changé d'activité, cochez la case <input type="checkbox"/>

C RÉCAPITULATION DES ÉLÉMENTS D'IMPOSITION (cf. notice de la déclaration n°2065-SD)

1. Résultat fiscal Bénéfice imposable au taux normal 0 Bénéfice imposable à 15% Déficit 28 226
Résultat net de cession, de concession ou de sous-concession des brevets et droits de propriété industrielle assimilés imposable au taux de 10%

2. Plus-values
PV à long terme imposables à 15% PV à long terme imposables à 19% PV exonérées (art. 238 quindecies)
Autres PV imposables à 19% PV à long terme imposables à 0%

3. Abattements sur le bénéfice et exonérations
Entreprises nouvelles art. 44 sexies Jeunes entreprises innovantes, art. 44 sexies-0 A Zones franches urbaines Territoire entrepreneur art. 44 octies A Zone de revitalisation rurale, art. 44 quindecies Zone de restructuration de la défense art. 44 terdecies
Reprise d'entreprise en difficulté art. 44 septies Zones franches d'activité art. 44 quaterdecies Zone de développement prioritaire art. 44 septdecies Bassins d'emploi à redynamiser, art. 44 duodécies Autres dispositifs
Bassins urbains à dynamiser (BUD) art. 44 sexdecies
Sociétés d'investissements immobiliers cotées Bénéfice ou déficit exonéré (indiquer + ou - selon le cas) Plus-values exonérées relevant du taux de 15%

4. Option pour le crédit d'impôt outre-mer dans le secteur productif, art. 244 quater W du CGI

D IMPUTATIONS (cf. notice de la déclaration n°2065-SD)

1. Au titre des revenus mobiliers de source française ou étrangère, ayant donné lieu à la délivrance d'un certificat de crédits d'impôts
2. Au titre des revenus auxquels est attaché, en vertu d'une convention fiscale conclue avec un Etat étranger, un territoire ou une collectivité territoriale d'Outre-Mer, un crédit d'impôt représentatif de l'impôt de cet Etat, territoire ou collectivité.

E CONTRIBUTION ANNUELLE SUR LES REVENUS LOCATIFS (cf. notice de la déclaration n°2065-SD)

Recettes nettes soumises à la contribution de 2,5%

F CONTRIBUTION TEMPORAIRE DE SOLIDARITE (cf. notice de la déclaration n°2065-SD)

Assiette de la contribution temporaire de solidarité au taux de 33 %

G ENTREPRISES SOUMISES OU DÉSIGNÉES AU DÉPÔT DE LA DÉCLARATION PAYS PAR PAYS CbC/DAC4

1. Si vous êtes la société tête de groupe soumise au dépôt de la déclaration n° 2258-SD (article 223 quinquies C-I-1 du CGI), cocher la case ci-contre
2. Si vous êtes la société tête de groupe et que vous avez désigné une autre entité du groupe pour souscrire la déclaration n° 2258-SD, indiquer le nom, adresse et numéro d'identification fiscale de l'entité désignée :
3. Si vous êtes l'entreprise désignée au dépôt de la déclaration n° 2258-SD par la société tête de groupe (art. 223 quinquies C-I-2), cocher la case ci-contre
Dans ce cas, veuillez indiquer le nom, adresse et numéro d'identification fiscale de la société tête de groupe :
4- Si vous n'êtes ni la société tête de groupe, ni une entité du groupe désignée pour souscrire la déclaration n°2258-SD, indiquer le nom, l'Etat de résidence et le numéro d'identification fiscal de l'entité du groupe qui souscrit la déclaration pays par pays :

H COMPTABILITÉ INFORMATISÉE

L'entreprise dispose-t-elle d'une comptabilité informatisée ? OUI Si oui, indication du logiciel utilisé ComptabiliteExpert

Nom et adresse du professionnel de l'expertise comptable : Nom et adresse du conseil :
CPM 455 promenade des Anglais 06200 Nice Tél : T él :

OGA/OMGA Viseur conventionné (Cocher la case correspondante) Identité du déclarant :
Nom et adresse du CGA/OMGA ou du viseur ou certificateur conventionné : Date : 23052024 Lieu : NICE
Qualité et nom du signataire : GERANT
Signature : COSTA

N° d'agrément :
Examen de conformité fiscale (ECF) prestataire :

(A ne remplir que sur les exemplaires "en continu")

Désignation de l'entreprise **SAS 2L**
et Date de clôture de l'exercice **29022024**

K DIVERS

NOM ET ADRESSE DU PROPRIETAIRE DU FONDS (en cas de gérance libre)

ADRESSES DES AUTRES ETABLISSEMENTS (Si ce cadre est insuffisant, joindre un état du même modèle)

L CADRE NE CONCERNANT QUE LES ENTREPRISES PLACÉES SOUS LE RÉGIME SIMPLIFIÉ D'IMPOSITION

REMUNERATIONS

Montant brut des salaires, abstraction faite des sommes comprises dans les DSN et versées aux apprentis sous contrat et aux handicapés, figurant sur les DSN de 2023, m ontant total des bases brutes fiscales. Ils doivent être majorés, le cas échéant, des indemnités exonérées de la taxe sur les salaires, telles notamment les sommes portées au titre de la contribution de l'employeur à l'acquisition des chèques-vacances par les salariés.

Rétrocessions d'honoraires, de commissions et de courtages

MOINS-VALUES A LONG TERME IMPOSÉES À 0 %,15% ou 19 %

	Taux de 0 %	Taux de 15 % (art. 219 I a ter et a quater)	Taux de 19 %
M VLT restant à reporter à l'ouverture de l'exercice			
M VLT imputée sur les P VLT de l'exercice			
M VLT réalisée au cours de l'exercice			
M VLT restant à reporter			

M CADRE NE CONCERNANT QUE LES ORGANISMES BENEFICIAIRES DE DONNS (article 222 bis du CGI)

Montant cumulé des dons et versements mentionnés sur les reçus, attestations ou tous autres documents et perçus au titre de l'exercice

Nombre de reçus, attestations ou tous autres documents délivrés au titre de l'exercice

Désignation de l'entreprise		10 rue Garibaldi		Néant <input type="checkbox"/>				
Adresse de l'entreprise		83550 VIDAUBAN		Durée de l'exercice en nombre de mois *				
SIRET		5 3 7 6 3 1 0 5 3 0 0 0 3 1		Durée de l'exercice précédent *				
				Exercice N clos le				
				29022024				
				Exercice N-1 clos le				
				28022023				
ACTIF		Brut		Amortissements-Provisions				
		1		2				
				Net				
				3				
				Net				
				4				
ACTIF IMMOBILISE	Immobilisations { Fonds commercial* incorporelles { Autres*	010		012				
		014	14 174	016	882	13 292		
	Immobilisations corporelles*	028	16 914	030	9 495	7 418	2 819	
	Immobilisations financières* (1)	040	885	042		885	985	
	Total I (5)	044	31 973	048	10 377	21 596	3 804	
ACTIF CIRCULANT	STOCKS	Matières premières, approvisionnements, en cours de production *	050		052			
		Marchandises *	060		062			
	Avances et acomptes versés sur commandes	064		066				
	Créances (2) { Clients et comptes rattachés * Autres * (3)	068	1 078	070		1 078	43 825	
		072	3 051	074		3 051	15 417	
	Valeurs mobilières de placement	080		082				
	Disponibilités	084	74 496	086		74 496	112 203	
	Charges constatées d'avance *	092	3 435	094		3 435	4 025	
	Total II	096	82 061	098		82 061	175 470	
	Total général (I + II)	110	114 034	112	10 377	103 657	179 274	
PASSIF				Exercice N NET		Exercice N-1 NET		
				1		2		
CAPITAUX PROPRES	Capital social ou individuel *	120			3 000		3 000	
	Ecart de réévaluation	124						
	Réserve légale	126			300		300	
	Réserves réglementées*	130						
	Autres réserves (dont réserve relative à l'achat d'oeuvres originales d'artistes vivants* 131)	132				41 713		35 310
	Report à nouveau	134						
	Résultat de l'exercice	136				(28 226)		36 403
	Subventions d'investissement	137						
	Provisions réglementées	140						
	Total I	142				16 786		75 013
Provisions pour risques et charges	154							
Total II	154							
DETTES (4)	Emprunts et dettes assimilées	156						
	Avances et acomptes reçus sur commandes en cours	164						
	Fournisseurs et comptes rattachés *	166				4 332	82 054	
	Dettes fiscales et sociales (dont montant de la TVA 169 2 700)	172				14 968	22 207	
	Comptes courants d'associés	173				30 132		
	Autres dettes	175				37 438		
Produits constatés d'avance	174							
Total III	176				86 870		104 262	
Total général (I + II + III)	180				103 657		179 274	
RENVIS	(1) Dont immobilisations financières à moins d'un an	193	800	(4)	Dont dettes à plus d'un an	195		
	(2) Dont créances à plus d'un an	197		(5)	Coût de revient des immobilisations acquises ou créées au cours de l'exercice *	182	21 579	
	(3) Dont comptes courants d'associés débiteurs	199			Prix de vente hors TVA des immobilisations cédées au cours de l'exercice *	184	100	

Formulaire obligatoire (article 302 septies A-bis du Code général des impôts)

Désignation de l'entreprise: **SAS 2L**

Néant

A - RÉSULTAT COMPTABLE		Exercice N clos le 29022024		Exercice N-1 clos le 28022023			
PRODUITS D'EXPLOITATION	Ventes de marchandises *	209	210				
	Production vendue { biens dont export et livraisons / services * intracommunautaires }	215	214				
		217	218	191 928	410 151		
			222				
	Production stockée * (Variation du stock en produits intermédiaires, produits finis et en cours de production)						
	Production immobilisée *		224				
	Subventions d'exploitation reçues		226				
	Autres produits		230	10 672	16 052		
	Total des produits d'exploitation hors TVA (I)		232	202 601	426 203		
	CHARGES D'EXPLOITATION	Achats de marchandises * (y compris droits de douane)		234			
Variation de stock (marchandises) *			236				
Achats de matières premières et autres approvisionnements * (y compris droits de douane)			238				
Variation de stock (matières premières et approvisionnement) *			240				
Autres charges externes * : (dont crédit bail : - mobilier : - immobilier :)			242	113 544	243 054		
Impôts, taxes et versements assimilés (dont taxe professionnelle CFE et CVAE *)		243	244	2 857	1 737		
Rémunérations du personnel *			250	94 042	119 795		
Charges sociales (cf. renvoi 380 du 2033-D)			252	17 009	18 035		
Dotations aux amortissements * (dont amortissement du fonds de commerce article 39, 1-2°, al.3 du CGI)		255	254	3 688	770		
Dotations aux provisions			256				
Autres charges { dont provisions fiscales pour implantations commerciales à l'étranger * / dont cotisations versées aux organisations syndicales et professionnelles }	259	262	24	10			
	260						
Total des charges d'exploitation (II)		264	231 164	383 400			
1 - RÉSULTAT D'EXPLOITATION (I - II)			270	(28 564)	42 803		
PRODUITS ET CHARGES DIVERS	Produits financiers (III)		280	338	68		
	Produits exceptionnels (IV)		290	100			
	Charges financières (V)		294				
	Charges exceptionnelles { Dont amortissement des souscriptions dans des PME innovantes (art 217 octies) / Dont amortissement exceptionnel de 25% des constructions nouvelles (art 39 quinquies D) }	347	300	100			
		348					
Impôts sur les bénéfices * (VII)		306		6 468			
2 - BÉNÉFICE OU PERTE : Produits (I + III + IV) - Charges (II + V + VI + VII)			310	(28 226)	36 403		
B - RÉSULTAT FISCAL Reporter le bénéfice comptable col. 1, le déficit comptable col. 2			312				
Réintégrations	Rémunérations et avantages personnels non déductibles*		316	314	28 226		
	Amortissements excédentaires (art. 39-4 C.G.I.) et autres amortissements non déductibles		318				
	Provisions non déductibles*		322				
	Impôts et taxes non déductibles * (cf page 7 de la notice 2033-NOT-SD)		324				
	Divers *, dont intérêts excédentaires des cptes-cts d'associés	247	330				
	écarts de valeurs liquidatives sur OPC*	248					
	Fraction des loyers à réintégrer dans le cadre d'un crédit bail im mobilier et de levée d'option (Part de loyers dispensée de réintégration (art. 239 sexies D))	249	251				
	Charges afférentes à l'activité relevant du régime optionnel de taxation au tonnage des entreprises de transport maritime		998				
	Résultat fiscal afférent à l'activité relevant du régime optionnel de taxation au tonnage des entreprises de transport maritime		999				
	Déductions	Produits afférents à l'activité relevant du régime optionnel de taxation au tonnage des entreprises de transport maritime		997			
Entreprises nouvelles (44. sexies)		986	Jeune entreprise innovante (44. sexies A)	989	Zone de revitalisation rurales (44. quindécies)	138	
Reprise d'entreprises en difficulté (44. septies)		981	Bassins d'emploi à redynamiser (art. 44 duodécies)	991	Bassins urbains à dynamiser-BUD (art. 44 sexdecies)	992	
ZFA NG (44 quaterdecies)		345	Investissements et souscriptions outre-mer	344	Zone de développement prioritaire (art. 44 septdecies)	993	
Zone franche urbaine (44 octies A)		987	Zones de restructuration de la défense (44 terdecies)	127			
dont divers*		Créance due au report en arrière du déficit	346	Déduction exceptionnelle (art 39 decies)	655	Déduction exceptionnelle simulateur de conduite	641
		Déduction exceptionnelle (art 39 decies A)	643	Déduction exceptionnelle (art 39 decies B)	645	Déduction exceptionnelle (art 39 decies C)	647
		Déduction exceptionnelle (art 39 decies D)	648	Déduction exceptionnelle (art 39 decies G)	649	Déductions exceptionnelles (art. 39 decies F)	990
RÉSULTAT FISCAL A VANT IMPUTATION DES DÉFICITS ANTÉRIEURS		Bénéfice col. 1	352				
		Déficit col. 2		354	28 226		
Déficits	Déficit de l'exercice reporté en arrière * (Entreprises I.S. seulement)		356				
	Déficits antérieurs reportables : *dont imputés sur le résultat :			360			
RÉSULTAT FISCAL APRÈS IMPUTATION DES DÉFICITS		Bénéfice col. 1	370				
		Déficit col. 2		372	28 226		

* Des explications concernant cette rubrique sont données dans la notice 2033-NOT.

Formulaire obligatoire (article 302 Septies A bis du Code général des impôts)										Désignation de l'entreprise : SAS 2L		Néant <input type="checkbox"/>	
I		IMMOBILISATIONS		Valeur brute des immobilisations au début de l'exercice		Augmentations		Diminutions		Valeur brute des immobilisations à la fin de l'exercice		Réévaluation légale *	
ACTIF IMMOBILISE												Valeur d'origine des immobilisations en fin d'exercice	
Immobilisations incorporelles	Fonds commercial	400		402		404		406		406			
	Autres	410		412	14 174	414		416	14 174				
Immobilisations corporelles	Terrains	420		422		424		426					
	Constructions	430		432		434		436					
	Installations techniques matériel et outillage industriels	440		442		444		446					
	Installations générales agencements divers	450	7 850	452	1 040	454		456	8 890				
	Matériel de transport	460		462		464		466					
	Autres immobilisations corporelles	470	3 963	472	6 365	474	2 305	476	8 023				
Immobilisations financières		480	985	482		484	100	486	885				
TOTAL		490	12 798	492	21 579	494	2 405	496	31 973				
II		AMORTISSEMENTS		Montant des amortissements au début de l'exercice		Augmentations : dotations de l'exercice		Diminutions : amortissements afférents aux éléments sortis de l'actif et reprises		Montant des amortissements à la fin de l'exercice			
IMMOBILISATIONS AMORTISSABLES													
Fonds commercial		495		497		498		499		499			
Autres immobilisations incorporelles		500		502		504	882	506	882	506	882		
Immobilisations corporelles	Terrains	510		512		514		516		516			
	Constructions	520		522		524		526		526			
	Installations techniques matériel et outillage industriels	530		532		534		536		536			
	Installations générales, agencements, aménagements divers	540	5 968	542	605	544		546	6 573	546	6 573		
	Matériel de transport	550		552		554		556		556			
	Autres immobilisations corporelles	560	3 026	562	2 201	564	2 305	566	2 922	566	2 922		
TOTAL		570	8 994	572	3 688	574	2 305	576	10 377				
III		PLUS-VALUES, MOINS-VALUES		(19 %, 15 % et 0% pour les entreprises à l'IS, 12,8 % pour les entreprises à l'IR) (Si ce cadre est insuffisant, joindre un état du même modèle)									
Nature des immobilisations cédées virées de poste à poste, mises hors service ou réintégrées dans le patrimoine privé y compris les produits de la propriété industrielle.		1	2	3	4	5	Cf. état 2033C-Détail						
		6	7	8	9	10							
Immobilisation	Valeur d'actif *	Amortissements *	Valeur résiduelle	Prix de cession *	Plus ou moins-values								
	①	②	③	④	Court terme *	Long terme			⑤	⑥	⑦	⑧	
						19 %	15 % ou 12,80 %	0 %					
1													
2													
3													
4													
5	2 405	2 305	100	100									
6													
7													
8													
9													
10													
TOTAL	578	2 405	580	2 305	582	100	584	100	586	581	587	589	
Plus-values taxables à 19 % ⁽¹⁾		579		Régularisations	590		583		594		595		
TOTAL					596		585		597		599		

* Des explications concernant cette rubrique sont données dans la notice 2033-NOT.

(1) Ces plus-values sont imposables aux taux de 19 % en application des articles 238 bis JA, 210F et 208C du CGI. Joindre un état établi selon le même modèle, indiquant les modalités de calcul de ces plus-values.

2033C - Détail du cadre III, plus & moins values au 29/02/2024

Nature des immobilisations cédées	Valeur d'actif	Amortiss.	Valeur résiduelle	Prix de cession	court terme	Plus ou moins-values		
						long terme 19%	long terme 15% ou 12,	long terme 0%
MICROLOGIK 4 ORDINA TEURS	2 305	2 305						
CAUTION PARKING	100		100	100				
Totalisation	2 405	2 305	100	100				

4

RELEVÉ DES PROVISIONS - AMORTISSEMENTS DÉROGATOIRES - DÉFICITS REPORTABLES - DIVERS

Formulaire obligatoire (article 302 Septies A bis du Code général des impôts)		Désignation de l'entreprise : SAS 2L						Néant <input type="checkbox"/> *		
I RELEVÉ DES PROVISIONS - AMORTISSEMENTS DÉROGATOIRES										
A NATURE DES PROVISIONS		Montant au début de l'exercice		Augmentations: dotations de l'exercice		Diminutions: reprises de l'exercice		Montant à la fin de l'exercice		
Provisions réglementées	Amortissements dérogatoires	600		602		604		606		
	Dont majorations exceptionnelles de 30 %	601		603		605		607		
	Autres provisions réglementées	610		612		614		616		
Provisions pour risques et charges		620		622		624		626		
Provisions pour dépréciation	Sur immobilisations	630		632		634		636		
	Sur stocks et en cours	640		642		644		646		
	Sur clients et comptes rattachés	650		652		654		656		
	Autres provisions pour dépréciation	660		662		664		666		
TOTAL		680		682		684		686		
B MOUVEMENTS AFFECTANT LA PROVISION POUR AMORTISSEMENTS DÉROGATOIRES					C VENTILATION DES DOTATIONS AUX PROVISIONS ET CHARGES À PAYER NON DÉDUCTIBLES POUR L'ASSIETTE DE L'IMPÔT (Si le cadre C est insuffisant, joindre un état du même modèle)					
		Dotations		Reprises						
Fonds commercial	681		683							
Autres Immob. incorp.	700		705		1	Indemnités pour congés à payer, charges sociales et fiscales correspondantes				
Terrains	710		715		2					
Constructions	720		725		3					
Inst. techniques mat. et outillage	730		735		4					
Inst. générales, agencements amén. div.	740		745		5					
Matériel de transport	750		755		6					
Autres immobilisations corporelles	760		765		7					
TOTAL		770		775		Total à reporter ligne 322 du tableau n° 2033-B		780		
II DÉFICITS REPORTABLES										
Déficits restant à reporter au titre de l'exercice précédent (1)							982			
Déficits transférés de plein droit (article 209-II-2 du CGI)		982 bis		Nombre d'opérations sur l'exercice		982 bis				
Déficits imputés							983			
Déficits reportables							984			
Déficits de l'exercice							860		28 226	
Total des déficits restant à reporter							870		28 226	
IV DIVERS										
Primes et cotisations complémentaires facultatives								381		
dont montant déductible des cotisations facultatives versées en application du I de l'article 154 bis du CGI dont cotisations facultatives Madelin (I de l'art. 154 bis du CGI)						325				
dont cotisations facultatives aux nouveaux plans d'épargne retraite						327				
Cotisations personnelles obligatoires de l'exploitant *								380		
dont montant déductible des cotisations sociales obligatoires hors CSG-CRDS						326				
N° du centre de gestion agréé								388		
Montant de la TVA collectée								374		38 386
Montant de la TVA déductible sur biens et services (sauf immobilisations)								378		27 285
Montant des prélèvements personnels de l'exploitant								399		
Aides perçues ayant donné droit à la réduction d'impôt prévue au 4 de l'article 238 bis du CGI pour l'entreprise donatrice								398		
Montant de l'investissement reçu qui a donné lieu à amortissement exceptionnel chez l'entreprise investisseur dans le cadre de l'article 217 octies du CGI								397		

(1) Cette case correspond au montant porté sur la ligne 870 du tableau 2033D déposé au titre de l'exercice précédent.

* Des explications concernant cette rubrique figurent dans la notice n° 2033-NOT.

5

**DETERMINATION DES EFFECTIFS
ET DE LA VALEUR AJOUTEE**

DGFIP N° 2033-E 2024

Formulaire obligatoire (article 53 A
du code général des impôts)

Désignation de l'entreprise : SAS 2L		Néant <input type="checkbox"/> *	
Exercice ouvert le : 01032023		et clos le : 29022024	
		Durée en nombre de mois 12	
DECLARATION DES EFFECTIFS			
Effectifs moyens du personnel *	376	5	
dont apprentis	657		
dont handicapés	651		
Effectifs affectés à l'activité artisanale	861		
CALCUL DE LA VALEUR AJOUTEE			
I - Chiffre d'affaires de référence CVAE			
Ventes de produits fabriqués, prestations de services et marchandises	108	191 928	
Redevances pour concessions, brevets, licences et assimilés	118		
Plus-values de cession d'immobilisations corporelles et incorporelles, si rattachées à une activité normale et courante	119		
Refacturations de frais inscrits au compte de transfert de charges	105	10 667	
	TOTAL 1	106	202 595
II - Autres produits à retenir pour le calcul de la valeur ajoutée			
Autres produits de gestion courante hors quote-parts de résultat sur opérations faites en commun	115	6	
Production immobilisée à hauteur des seules charges déductibles ayant concouru à sa formation	143		
Subventions d'exploitation reçues	113		
Variation positive des stocks	111		
Transferts de charges déductibles de la valeur ajoutée	116		
Rentrées sur créances amorties lorsqu'elles se rapportent au résultat d'exploitation	153		
	TOTAL 2	144	6
III - Charges à retenir pour le calcul de la valeur ajoutée			
Achats	121	3 224	
Variation négative des stocks	145		
Services extérieurs, à l'exception des loyers et redevances	125	96 790	
Loyers et redevances, à l'exception de ceux afférents à des immobilisations corporelles mises à disposition dans le cadre d'une convention de location-gérance ou de crédit-bail ou encore d'une convention de location de plus de 6 mois	146		
Taxes déductibles de la valeur ajoutée	133		
Autres charges de gestion courante hors quote-parts de résultat sur opérations faites en commun	148	24	
Charges déductibles de la valeur ajoutée afférente à la production immobilisée déclarée	128		
Fraction déductible de la valeur ajoutée des dotations aux amortissements afférentes à des immobilisations corporelles mises à disposition dans le cadre d'une convention de location-gérance ou de crédit-bail ou encore d'une convention de location de plus de 6 mois	135		
Moins-values de cession d'immobilisations corporelles et incorporelles, si rattachées à une activité normale et courante	150		
	TOTAL 3	152	100 038
IV - Valeur ajoutée produite			
Calcul de la valeur ajoutée	TOTAL 1 + TOTAL 2 - TOTAL 3		137
			102 562
V - Cotisation sur la Valeur ajoutée des Entreprises			
Valeur ajoutée assujettie à la CVAE (à reporter sur les 1330-CVAE pour les multi-établissements et sur les 1329-AC et 1329-DEF. Si la VA calculée est négative, il convient de reporter un montant égal à 0 au cadre C des formulaires n° 1329-AC et 1329-DEF)	117	102 562	
Cadre réservé au mono établissement au sens de la CVAE			
Les entreprises effectuant uniquement des opérations à caractères agricoles n'entrant pas dans le champ de la CVAE ne doivent pas compléter ce cadre. Si vous êtes assujettis à la CVAE et êtes un mono établissement au sens de la CVAE (cf notice de la déclaration n°1330-CVAE-SD), veuillez compléter le cadre ci-dessous et la ligne 117 (ci-dessus). Vous serez alors dispensé du dépôt de la déclaration 1330-CVAE-SD.			
Mono établissement au sens de la CVAE	020	X	
Chiffre d'affaires de référence CVAE	022	202 595	
Effectifs au sens de la CVAE	023		
Chiffre d'affaires du groupe économique (art. 223 A du CGI)	026		
Période de référence	024	01/03/2023	160
			29/02/2024
Date de cessation (de l'activité soumise à la CVAE)	186		

(1) il ne doit pas être tenu compte dans les lignes 121 à 148 des charges déductibles de la valeur ajoutée, afférente à la production immobilisée déclarée ligne 143, portées en ligne 128.

* Des explications concernant cette rubrique sont données dans la notice n° 2033-NOT-SD

6 COMPOSITION DU CAPITAL SOCIAL

(liste des personnes ou groupements de personnes de droit ou de fait
détenant directement au moins 10% du capital de la société)

N° de dépôt
[]

(1) Néant *

EXERCICE CLOS LE 219|0|2|2|0|2|4

N° SIRET 5|3|7|6|3|1|0|5|3|0|0|0|3|1

DENOMINATION DE L'ENTREPRISE SAS 2L

ADRESSE (voie) 10 rue Garibaldi

CODE POSTAL 83550 VILLE VIDAUBAN

NOMBRE TOTAL D'ASSOCIES OU ACTIONNAIRES PERSONNES MORALES DE L'ENTREPRISE	901	2	NOMBRE TOTAL DE PARTS OU D' ACTIONS CORRESPONDANTES	902	100
NOMBRE TOTAL D'ASSOCIES OU ACTIONNAIRES PERSONNES PHYSIQUES DE L'ENTREPRISE	903		NOMBRE TOTAL DE PARTS OU D' ACTIONS CORRESPONDANTES	904	

I. CAPITAL DETENU PAR LES PERSONNES MORALES :

Forme juridique SAS Dénomination MF HOLDING
N° SIREN (si société établie en France) 889590048 % de détention 50,00 Nb de parts ou actions 50
Adresse : N° 520 Voie Chemin Saint Clair
Code postal 83340 Commune LE CANNET DES MAURES Pays FRANCE

Forme juridique SAS Dénomination CD
N° SIREN (si société établie en France) 890533003 % de détention 50,00 Nb de parts ou actions 50
Adresse : N° 886 Voie Chemin de la Carraire
Code postal 83550 Commune VIDAUBAN Pays FRANCE

Forme juridique [] Dénomination []
N° SIREN (si société établie en France) [] % de détention [] Nb de parts ou actions []
Adresse : N° [] Voie []
Code postal [] Commune [] Pays []

Forme juridique [] Dénomination []
N° SIREN (si société établie en France) [] % de détention [] Nb de parts ou actions []
Adresse : N° [] Voie []
Code postal [] Commune [] Pays []

II. CAPITAL DETENU PAR LES PERSONNES PHYSIQUES :

Titre (2) [] Nom patronymique [] Prénom(s) []
Nom marital [] % de détention [] Nb de parts ou actions []
Naissance : Date [] N° département [] Commune [] Pays []
Adresse : N° [] Voie []
Code postal [] Commune [] Pays []

Titre (2) [] Nom patronymique [] Prénom(s) []
Nom marital [] % de détention [] Nb de parts ou actions []
Naissance : Date [] N° département [] Commune [] Pays []
Adresse : N° [] Voie []
Code postal [] Commune [] Pays []

(1) Lorsque le nombre d'associés excède le nombre de lignes de l'imprimé, utiliser un ou plusieurs tableaux supplémentaires. Dans ce cas, il convient de numérotter chaque tableau en haut et à gauche de la case prévue à cet effet et de porter le nombre total de tableaux sous-crits en bas à droite de cette même case.

(2) Indiquer : M pour Monsieur, MME pour Madame.

* Des explications concernant cette rubrique figurent dans la notice n° 2033-NOT.

7

FILIALES ET PARTICIPATIONS

DGFIP N° 2033-G 2024

(liste des personnes ou groupements de personnes de droit ou de fait
dont la société détient directement au moins 10 % du capital)

1 (1) Néant *

N° de dépôt

EXERCICE CLOS LE 219|0|2|2|0|2|4

N° SIRET 5|3|7|6|3|1|0|5|3|0|0|0|3|1

DENOMINATION DE L'ENTREPRISE SAS 2L

ADRESSE (voie) 10 rue Garibaldi

CODE POSTAL 83550 VILLE VIDAUBAN

NOMBRE TOTAL DE FILIALES DETENUES PAR L'ENTREPRISE 905

Forme juridique <input type="checkbox"/>	Dénomination		
N° SIREN (si société établie en France)		% de détention	<input type="checkbox"/>
Adresse : N°	Voie		
Code postal	Commune	Pays	

Forme juridique <input type="checkbox"/>	Dénomination		
N° SIREN (si société établie en France)		% de détention	<input type="checkbox"/>
Adresse : N°	Voie		
Code postal	Commune	Pays	

Forme juridique <input type="checkbox"/>	Dénomination		
N° SIREN (si société établie en France)		% de détention	<input type="checkbox"/>
Adresse : N°	Voie		
Code postal	Commune	Pays	

Forme juridique <input type="checkbox"/>	Dénomination		
N° SIREN (si société établie en France)		% de détention	<input type="checkbox"/>
Adresse : N°	Voie		
Code postal	Commune	Pays	

Forme juridique <input type="checkbox"/>	Dénomination		
N° SIREN (si société établie en France)		% de détention	<input type="checkbox"/>
Adresse : N°	Voie		
Code postal	Commune	Pays	

Forme juridique <input type="checkbox"/>	Dénomination		
N° SIREN (si société établie en France)		% de détention	<input type="checkbox"/>
Adresse : N°	Voie		
Code postal	Commune	Pays	

Forme juridique <input type="checkbox"/>	Dénomination		
N° SIREN (si société établie en France)		% de détention	<input type="checkbox"/>
Adresse : N°	Voie		
Code postal	Commune	Pays	


Forme juridique <input type="checkbox"/>	Dénomination		
N° SIREN (si société établie en France)		% de détention	<input type="checkbox"/>
Adresse : N°	Voie		
Code postal	Commune	Pays	

(1) Lorsque le nombre de filiales excède le nombre de lignes de l'imprimé, utiliser un ou plusieurs tableaux supplémentaires. Dans ce cas, il convient de numéroter chaque tableau en haut et à gauche de la case prévue à cet effet et de porter le nombre total de tableaux souscrits en bas à droite de cette même case.

* Des explications concernant cette rubrique sont données dans la notice 2033-NOT

COMPTES ANNUELS 2024

Période du 01/03/2023 au 29/02/2024



BILAN



COGEP

Bilan Actif

		29/02/2024			28/02/2023
		Brut	Amort. et Dépréc.	Net	Net
	Capital souscrit non appelé (I)				
ACTIF IMMOBILISE	IMMOBILISATIONS INCORPORELLES				
	Frais d'établissement				
	Frais de développement				
	Concessions brevets droits similaires				
	Fonds commercial (1)				
	Autres immobilisations incorporelles	14 174	882	13 292	
	Avances et acomptes				
	IMMOBILISATIONS CORPORELLES				
	Terrains				
	Constructions				
	Installations techniques, mat. et outillage indus.				
	Autres immobilisations corporelles	16 914	9 495	7 418	2 819
	Immobilisations en cours				
Avances et acomptes					
IMMOBILISATIONS FINANCIERES (2)					
Participations évaluées selon mise en équival.					
Autres participations					
Créances rattachées à des participations					
Autres titres immobilisés	85		85	85	
Prêts					
Autres immobilisations financières	800		800	900	
	TOTAL (II)	31 973	10 377	21 596	3 804
ACTIF CIRCULANT	STOCKS ET EN-COURS				
	Matières premières, approvisionnements				
	En-cours de production de biens				
	En-cours de production de services				
	Produits intermédiaires et finis				
	Marchandises				
	Avances et Acomptes versés sur commandes				
	CREANCES (3)				
	Créances clients et comptes rattachés	1 078		1 078	43 825
	Autres créances	3 051		3 051	15 417
Capital souscrit appelé, non versé					
VALEURS MOBILIERES DE PLACEMENT					
DISPONIBILITES	74 496		74 496	112 203	
Charges constatées d'avance	3 435		3 435	4 025	
	TOTAL (III)	82 061		82 061	175 470
COMPTES DE REGULARISATION	Frais d'émission d'emprunt à étaler (IV)				
	Primes de remboursement des obligations (V)				
	Ecart de conversion actif (VI)				
	TOTAL ACTIF (I à VI)	114 034	10 377	103 657	179 274
	(1) dont droit au bail				
	(2) dont immobilisations financières à moins d'un an			800	900
	(3) dont créances à plus d'un an				

Détail de l'Actif

	01/03/2023 29/02/2024	12 mois	01/03/2022 28/02/2023	12 mois	Variations	%
Capital souscrit non appelé						
TOTAL II - Actif Immobilisé NET		21 596	20,83	3 804	2,12	17 791 467,68
Autres immobilisations incorporelles		13 292	12,82			13 292
20800000 AUTRES IMMOBILISATIONS INCORP.	14 174	13,67			14 174	
28080000 AMORT. A UTRES IMMO. INCORPOREL	(882)	-0,85			(882)	
Autres immobilisations corporelles		7 418	7,16	2 819	1,57	4 599 163,14
21810000 AGENCEMENT INSTALLATION	8 890	8,58	7 850	4,38	1 040	13,25
21830000 MA T.DE BUREAU-MAT.INFORMATIQUE	8 023	7,74	3 963	2,21	4 060	102,46
28181000 AMORTIS. AAI	(6 573)	-6,34	(5 968)	-3,33	(605)	-10,14
28183000 AMORT.MA T.DE BUREAU	(2 922)	-2,82	(3 026)	-1,69	104	3,43
Autres titres immobilisés		85	0,08	85	0,05	
27100000 TITRES IMMO - DROIT PROPRIETE	85	0,08	85	0,05		
Autres immobilisations financières		800	0,77	900	0,50	(100) -11,11
27500000 DEPOT ET CAUTIONNEMENT	800	0,77	900	0,50	(100)	-11,11
TOTAL III - Actif Circulant NET		82 061	79,17	175 470	97,88	(93 409) -53,23
Créances clients et comptes rattachés		1 078	1,04	43 825	24,45	(42 747) -97,54
041D Collectif clients débiteurs	1 078	1,04	43 825	24,45	(42 747)	-97,54
Autres créances		3 051	2,94	15 417	8,60	(12 366) -80,21
42100013 REM. COSTA DIDIER			1 355	0,76	(1 355)	-100,00
44400000 ETA T IMPOT SOCIETE	2 957	2,85	2 957		2 957	
44566000 TVA DEDUCTIBLE S/ BS	94	0,09	13 229	7,38	(13 135)	-99,29
44580000 TVA A REGULARISER			833	0,46	(833)	-100,00
Disponibilités		74 496	71,87	112 203	62,59	(37 706) -33,61
51200100 CAISSE D EPARGNE	16 950	16,35	22 203	12,38	(5 253)	-23,66
51200200 CAISSE D EPARGNE 54	20 108	19,40	90 000	50,20	(69 892)	-77,66
51210000 CAISSE D'EPARGNE 42	17 438	16,82			17 438	
51220000 CAISSE D'EPARGNE 34	20 000	19,29			20 000	
Charges constatées d'avance		3 435	3,31	4 025	2,25	(590) -14,65
48600000 CHARGES CONSTA TEES D AVANCE	3 435	3,31	4 025	2,25	(590)	-14,65
TOTAL DU BILAN ACTIF		103 657	100,00	179 274	100,00	(75 618) -42,18

Bilan Passif


	29/02/2024	28/02/2023	
Capitaux Propres	Capital social ou individuel	3 000	3 000
	Primes d'émission, de fusion, d'apport ...		
	Ecart de réévaluation		
	RESERVES		
	Réserve légale	300	300
	Réserves statutaires ou contractuelles		
	Réserves réglementées		
	Autres réserves	41 713	35 310
	Report à nouveau		
	Résultat de l'exercice	(28 226)	36 403
Subventions d'investissement			
Provisions réglementées			
	Total des capitaux propres	16 786	75 013
Autres fonds propres	Produits des émissions de titres participatifs		
	Avances conditionnées		
	Total des autres fonds propres		
Provisions	Provisions pour risques		
	Provisions pour charges		
	Total des provisions		
DETTES (1)	DETTES FINANCIERES		
	Emprunts obligataires convertibles		
	Autres emprunts obligataires		
	Emprunts dettes auprès des établissements de crédit (2)		
	Emprunts et dettes financières divers (3)	30 132	
	Avances et acomptes reçus sur commandes en cours		
	DETTES D'EXPLOITATION		
	Dettes fournisseurs et comptes rattachés	4 332	82 054
	Dettes fiscales et sociales	14 968	22 207
	DETTES DIVERSES		
Dettes sur immobilisations et comptes rattachés			
Autres dettes	37 438		
Produits constatés d'avance (1)			
	Total des dettes	86 870	104 262
Ecarts de conversion passif			
	TOTAL PASSIF	103 657	179 274
Résultat de l'exercice exprimé en centimes	(28 226,06)	36 402,72	
(1) Dettes et produits constatés d'avance à moins d'un an	86 870	104 262	
(2) Dont concours bancaires courants, et soldes créditeurs de banques et CCP			
(3) Dont emprunts participatifs			

Détail du Passif

	01/03/2023 29/02/2024	12 mois	01/03/2022 28/02/2023	12 mois	Variations	%
TOTAL I - Capitaux propres	16 786	16,19	75 013	41,84	(58 226)	-77,62
Capital Social ou individuel	3 000	2,89	3 000	1,67		
10130000 CAPITAL SOCIAL	3 000	2,89	3 000	1,67		
Réserve légale	300	0,29	300	0,17		
10611000 RESERVE LEGALE	300	0,29	300	0,17		
Autres réserves	41 713	40,24	35 310	19,70	6 403	18,13
10680000 AUTRES RESERVES	41 713	40,24	35 310	19,70	6 403	18,13
RESULTAT DE L'EXERCICE	(28 226)	-27,23	36 403	20,31	(64 629)	-177,54
TOTAL II - Autres fonds propres						
TOTAL III - Total des Provisions						
TOTAL IV - Total des dettes	86 870	83,81	104 262	58,16	(17 392)	-16,68
Emprunts et dettes financières divers	30 132	29,07			30 132	
45520000 C/C CD HOLDING	15 132	14,60			15 132	
45530000 C/C MF HOLDING	15 000	14,47			15 000	
Dettes fournisseurs et comptes rattachés	4 332	4,18	82 054	45,77	(77 723)	-94,72
040C Collectif fournisseurs créditeurs	4 332	4,18	82 054	45,77	(77 723)	-94,72
Dettes fiscales et sociales	14 968	14,44	22 207	12,39	(7 240)	-32,60
42820000 DETTES PROVISIONNEES POUR CP	7 830	7,55	7 551	4,21	278	3,69
43100000 URSSAF	1 619	1,56	1 803	1,01	(184)	-10,20
43730000 AG2R	358	0,35	397	0,22	(38)	-9,64
43732000 KLESIA	312	0,30	313	0,17		-0,11
43800000 ORG. SOCIAUX - CHARGES A PAYER	402	0,39	80	0,04	322	402,30
43820000 CHARGES SOCIALES SUR CP	1 428	1,38	1 119	0,62	309	27,66
43860000 AUTRES CHARGES A PAYER	99	0,10	13	0,01	86	646,98
44210000 ETAT - PRELEVEMENT A LA SOURCE	106	0,10	71	0,04	35	49,53
44400000 ETAT IMPOT SOCIETE			567	0,32	(567)	-100,00
44551000 TVA A PAYER	2 639	2,55	2 881	1,61	(242)	-8,40
44572000 TVA COLLECTEE 20%	61	0,06	7 304	4,07	(7 243)	-99,16
44860000 ETAT CHARGES A PAYER	114	0,11	109	0,06	5	4,28
Autres dettes	37 438	36,12			37 438	
46700000 COMPTE DE GESTION MANDANT	37 438	36,12			37 438	
TOTAL DU BILAN PASSIF	103 657	100,00	179 274	100,00	(75 618)	-42,18

COMPTES ANNUELS 2024

Période du 01/03/2023 au 29/02/2024



COMPTE DE RESULTAT



COGEP

Compte de Résultat ^{1/2}

				29/02/2024	28/02/2023
		France	Exportation	12 mois	12 mois
PRODUITS D'EXPLOITATION	Ventes de marchandises				
	Production vendue (Biens)				
	Production vendue (Services et Travaux)	191 928		191 928	410 151
	Montant net du chiffre d'affaires	191 928		191 928	410 151
PRODUITS D'EXPLOITATION	Production stockée				
	Production immobilisée				
	Subventions d'exploitation				
	Reprises sur provisions et amortissements, transfert de charges			10 667	16 000
	Autres produits			6	52
	Total des produits d'exploitation (1)			202 601	426 203
	CHARGES D'EXPLOITATION	Achats de marchandises			
Variation de stock					
Achats de matières et autres approvisionnements					
Variation de stock					
Autres achats et charges externes				113 544	243 054
Impôts, taxes et versements assimilés				2 857	1 737
Salaires et traitements				94 042	119 795
Charges sociales du personnel				17 009	18 035
Cotisations personnelles de l'exploitant					
Dotations aux amortissements :					
- sur immobilisations				3 688	770
- charges d'exploitation à répartir					
Dotations aux dépréciations :					
- sur immobilisations					
- sur actif circulant					
Dotations aux provisions					
Autres charges			24	10	
Total des charges d'exploitation (2)			231 164	383 400	
RESULTAT D'EXPLOITATION				(28 564)	42 803

Compte de Résultat ^{2/2}

		29/02/2024	28/02/2023
RESULTAT D'EXPLOITATION		(28 564)	42 803
Opéra. comm.	Bénéfice attribué ou perte transférée Perte supportée ou bénéfice transféré		
PRODUITS FINANCIERS	De participations (3)		
	D'autres valeurs mobilières et créances d'actif immobilisé (3)		
	Autres intérêts et produits assimilés (3)		
	Reprises sur provisions et dépréciations et transferts de charges		
	Différences positives de change	338	68
	Produits nets sur cessions de valeurs mobilières de placement		
Total des produits financiers		338	68
CHARGES FINANCIERES	Dotations aux amortissements, aux dépréciations et aux provisions		
	Intérêts et charges assimilées (4)		
	Différences négatives de change		
	Charges nettes sur cessions de valeurs mobilières de placement		
Total des charges financières			
RESULTAT FINANCIER		338	68
RESULTAT COURANT AVANT IMPOTS		(28 226)	42 871
PRODUITS EXCEPTIONNELS	Sur opérations de gestion		
	Sur opérations en capital	100	
	Reprises sur provisions et dépréciations et transferts de charges		
Total des produits exceptionnels		100	
CHARGES EXCEPTIONNELLES	Sur opérations de gestion		
	Sur opérations en capital	100	
	Dotations aux amortissements, aux dépréciations et aux provisions		
Total des charges exceptionnelles		100	
RESULTAT EXCEPTIONNEL			
PARTICIPATION DES SALAIRES IMPOTS SUR LES BENEFICES			6 468
TOTAL DES PRODUITS		203 038	426 270
TOTAL DES CHARGES		231 264	389 868
RESULTAT DE L'EXERCICE		(28 226)	36 403

- (1) dont produits afférents à des exercices antérieurs
(2) dont charges afférentes à des exercices antérieurs
(3) dont produits concernant les entreprises liées
(4) dont intérêts concernant les entreprises liées

Détail du Compte de Résultat

	01/03/2023 29/02/2024	12 mois	01/03/2022 28/02/2023	12 mois	Variations	%
Total des produits d'exploitation	202 601	105,56	426 203	103,91	(223 602)	-52,46
Ventes de marchandises						
Production vendue Biens						
Production vendue Services + Travaux	191 928	100,00	410 151	100,00	(218 223)	-53,21
Production vendue Services FRANCE	191 928	100,00	410 151	100,00	(218 223)	-53,21
70602000 HONORAIRES TRANSACTIONS 20%	128 667	67,04	377 114	91,95	(248 447)	-65,88
70612000 HONORAIRES LOCATIONS 20%	38 527	20,07	32 532	7,93	5 994	18,43
70614000 DIVERS			505	0,12	(505)	-100,00
70621000 HONORAIRES MANDANT GESTION 20%	9 221	4,80			9 221	
70622000 HONORAIRES MANDANT GLI 20%	900	0,47			900	
70623000 HONORAIRES MANDANT LOCATION 20%	14 612	7,61			14 612	
70624000 HONORAIRE MANDANT FRAIS ADMINISTRATION	2				2	
Montant net du chiffre d'affaires	191 928	100,00	410 151	100,00	(218 223)	-53,21
Reprises sur provisions, transferts de charges	10 667	5,56	16 000	3,90	(5 333)	-33,33
79100000 TRANSFERT DE CHARGES	10 667	5,56	16 000	3,90	(5 333)	-33,33
Autres produits d'exploitation	6		52	0,01	(46)	-88,69
75800000 PRODUITS DIVERS GESTION COUR.	6		52	0,01	(46)	-88,69
Total des charges d'exploitation	231 164	120,44	383 400	93,48	(152 235)	-39,71
Autres achats et charges externes	113 544	59,16	243 054	59,26	(129 510)	-53,28
60610000 ELECTRICITE	994	0,52	1 777	0,43	(783)	-44,04
60630000 FOURN. ET PETITS EQUIPEMENTS	1 114	0,58	1 475	0,36	(361)	-24,48
60640000 FOURNITURES ADMINISTRATIVES	1 116	0,58	1 278	0,31	(162)	-12,68
61100000 SOUS TRAITANCE	658	0,34	1 296	0,32	(638)	-49,22
61320000 LOCATIONS IMMOBILIERES	7 980	4,16	7 820	1,91	160	2,05
61320100 HEBERGEMENT SITE	3 256	1,70	1 628	0,40	1 628	99,97
61321000 LOCATION PARKING	1 107	0,58	1 413	0,34	(307)	-21,70
61350000 LOCATION MATERIEL	1 188	0,62	1 188	0,29		
61400000 CHARGES LOCALITIVES	673	0,35	856	0,21	(183)	-21,38
61550000 ENTRETIEN ET REPARATIONS	1 958	1,02	1 065	0,26	892	83,76
61560000 MAINTENANCE	248	0,13	128	0,03	120	93,46
61600000 PRIMES D'ASSURANCES	111	0,06			111	
61610000 ASSURANCES MULTIRISQUES	3 063	1,60	2 289	0,56	774	33,81
61680000 PRIMES ASSURANCE RESPONSABILITE CIVILE	90	0,05			90	
61810000 DOCUMENTATION GENERALE	296	0,15	282	0,07	14	4,86
61850000 FRAIS DE COLLOQUES SEMINAIRES	177	0,09			177	
62220000 COMMISSIONS COURTAGES SVENTES	9 792	5,10	25 799	6,29	(16 007)	-62,05
62260000 HONORAIRES	5 297	2,76	5 151	1,26	146	2,83
62262000 HONORAIRES CD HOLDING	15 000	7,82	63 000	15,36	(48 000)	-76,19
62263000 HONORAIRES MF HOLDING	15 000	7,82	63 000	15,36	(48 000)	-76,19
62270000 FRAIS D'ACTES ET CONTENTIEUX	59	0,03	145	0,04	(86)	-59,60
62310000 PUBLICITE	24 504	12,77	33 741	8,23	(9 236)	-27,37
62340000 CADEAUX A LA CLIENTELE	169	0,09	616	0,15	(447)	-72,53
62510000 VOYAGES & DEPLACEMENTS	106	0,06	718	0,17	(612)	-85,24
62511000 IDEMNITES KILOMETRIQUES	12 552	6,54	20 637	5,03	(8 085)	-39,18
62570000 RECEPTIONS	469	0,24	2 255	0,55	(1 785)	-79,18
62610000 FRAIS POSTAUX	502	0,26	390	0,09	113	28,98
62620500 TELEPHONE BOUYGUES	746	0,39	748	0,18	(1)	-0,18
62700000 SERVICES BANCAIRES	2 298	1,20	1 182	0,29	1 116	94,36
62810000 COTISATIONS	3 020	1,57	3 178	0,77	(158)	-4,97

Détail du Compte de Résultat


	01/03/2023 29/02/2024	12 mois	01/03/2022 28/02/2023	12 mois	Variations	%
Impôts, taxes et versements assimilés		2 857	1 737	0,42	1 120	64,52
63120000 TAXE D'APPRENTISSAGE		395	152	0,04	243	160,47
63330000 FORMATION CONTINUE		1 775	869	0,21	907	104,32
63511000 CFE		687	716	0,17	(29)	-4,10
Salaires et traitements		94 042	119 795	29,21	(25 753)	-21,50
64110000 SALAIRES BRUTS		92 564	107 438	26,19	(14 875)	-13,84
64120000 CONGES PAYES		278	956	0,23	(678)	-70,89
64140000 FRAIS PROFESSIONNELS		1 200	11 400	2,78	(10 200)	-89,47
Charges sociales du personnel		17 009	18 035	4,40	(1 026)	-5,69
64510000 COTISAT URSSAF		7 077	9 017	2,20	(1 941)	-21,52
64520000 COTISATIONS AUX MUTUELLES ET PREV		1 072	1 053	0,26	20	1,86
64532000 COTISAT RETRAITE		2 354	2 912	0,71	(558)	-19,17
64540000 COTISAT POLE EMPLOI		3 894	4 512	1,10	(618)	-13,71
64580000 CHARGES / PROV CP		309	212	0,05	98	46,03
64712000 PEE.MR COSTA		1 500			1 500	
64800000 MEDECINE DU TRAVAIL		803	328	0,08	475	144,60
Dotation aux amortissements sur immobilisations		3 688	770	0,19	2 918	378,88
68111000 DOTATION AMORT.IMMO INCORPOREL		882			882	
68112000 DOT.AMORT.IMMOB.CORPORELLES		2 806	770	0,19	2 036	264,35
Autres charges de gestion courante		24	10		15	151,40
65100000 REDEV CONCESSIONS, BREVETS		10			10	
65800000 CHARGES DIVERSES GESTION COUR.		14	10		5	46,84
Résultat d'exploitation		(28 564)	42 803	10,44	(71 367)	-166,73
Total des produits financiers		338	68	0,02	270	398,17
Différences positives de change		338	68	0,02	270	398,17
76600000 AUTRES PRODUITS FINANCIERS		338	68	0,02	270	398,17
Total des charges financières						
Résultat financier		338	68	0,02	270	398,17
Résultat courant avant impôts		(28 226)	42 871	10,45	(71 097)	-165,84
Total des produits exceptionnels		100			100	
Produits exceptionnels sur opérations en capital		100			100	
77560000 PRODUITS CESS. IMMO. FINANCIERE		100			100	
Total des charges exceptionnelles		100			100	
Charges exceptionnelles sur opération en capital		100			100	
67510000 VNC IMMOBILISATIONS INCORPOR.		100			100	
Résultat exceptionnel						
Impôts sur les bénéfices			6 468	1,58	(6 468)	-100,00
69500000 IMPOT SOCIETE			6 468	1,58	(6 468)	-100,00

Détail du Compte de Résultat

	01/03/2023 12		01/03/2022 12		Variations	
	29/02/2024	mois	28/02/2023	mois		%
RESULTAT DE L'EXERCICE	(28 226)	-14,71	36 403	8,88	(64 629)	-177,54

COMPTES ANNUELS 2024

Période du 01/03/2023 au 29/02/2024



SOLDES INTERMEDIAIRES DE GESTION



COGEP

Soldes Intermédiaires de Gestion

	01/03/2023 29/02/2024	12 mois	01/03/2022 28/02/2023	12 mois	Ecart	%
CHIFFRE D'AFFAIRES	191 928	100,00	410 151	100,00	(218 223)	-53,21
Ventes de marchandises						
- Achats de marchandises						
- Variation stocks de marchandises						
MARGE COMMERCIALE						
Production vendue : Biens						
+ Production vendue : Travaux						
+ Production vendue : Services	191 928	100,00	410 151	100,00	(218 223)	-53,21
+ Variation production stockée						
+ Production immobilisée						
PRODUCTION DE L'EXERCICE	191 928	100,00	410 151	100,00	(218 223)	-53,21
PRODUCTION + MARGE COMMERCIALE	191 928	100,00	410 151	100,00	(218 223)	-53,21
- Achats stockés approvisionnement						
- Variation des stocks et approvisionnement						
- Achats de sous-traitance						
- Achats non stockés	3 224	1,68	4 530	1,10	(1 306)	-28,82
- Autres charges externes	110 320	57,48	238 524	58,16	(128 204)	-53,75
CONSOMMATION DE L'EXERCICE EN PROVENANCE DES TIERS	113 544	59,16	243 054	59,26	(129 510)	-53,28
VALEUR AJOUTÉE PRODUITE	78 384	40,84	167 097	40,74	(88 713)	-53,09
+ Subventions d'exploitation						
- Impôts, taxes sur rémunérations	2 170	1,13	1 021	0,25	1 150	112,67
- Autres impôts et taxes	687	0,36	716	0,17	(29)	-4,10
- Salaires et traitements	94 042	49,00	119 795	29,21	(25 753)	-21,50
- Charges sociales	17 009	8,86	18 035	4,40	(1 026)	-5,69
EXCÉDENT BRUT D'EXPLOITATION	(35 524)	-18,51	27 531	6,71	(63 055)	-229,03
+ Reprises sur amortissements et provisions						
+ Autres produits d'exploitation	6		52	0,01	(46)	-88,69
+ Transfert de charges d'exploitation	10 667	5,56	16 000	3,90	(5 333)	-33,33
- Dotations aux amort.,dépréciations et provisions	3 688	1,92	770	0,19	2 918	378,88
- Autres charges de gestion courante	24	0,01	10		15	151,40
RÉSULTAT EXPLOITATION	(28 564)	-14,88	42 803	10,44	(71 367)	-166,73
+ Quote-part sur opérations en commun						
+ Produits financiers	338	0,18	68	0,02	270	398,17
- Quote-part sur opérations en commun						
- Charges financières						
RÉSULTAT COURANT AVANT IMPÔTS	(28 226)	-14,71	42 871	10,45	(71 097)	-165,84
Produits exceptionnels	100	0,05			100	
- Charges exceptionnelles	100	0,05			100	
RÉSULTAT EXCEPTIONNEL						
- Participation des salariés						
- Impôts sur les bénéfices			6 468	1,58	(6 468)	-100,00
RÉSULTAT DE L'EXERCICE	(28 226)	-14,71	36 403	8,88	(64 629)	-177,54

Détail des Soldes Intermédiaires

	01/03/2023 29/02/2024	12 mois	01/03/2022 28/02/2023	12 mois	Variations	%
Montant net du chiffre d'affaires	191 928	100,00	410 151	100,00	(218 223)	-53,21
Marge commerciale						
Production vendue Services	191 928	100,00	410 151	100,00	(218 223)	-53,21
HONORAIRES TRANSACTIONS 20%	128 667	67,04	377 114	91,95	(248 447)	-65,88
HONORAIRES LOCATIONS 20%	38 527	20,07	32 532	7,93	5 994	18,43
DIVERS			505	0,12	(505)	-100,0
HONORAIRES MANDANT GESTION 20%	9 221	4,80			9 221	
HONORAIRES MANDANT GLI 20%	900	0,47			900	
HONORAIRES MANDANT LOCATION 20%	14 612	7,61			14 612	
HONORAIRE MANDANT FRAIS ADMINISTRATIFS 20%	2				2	
Production de l'exercice	191 928	100,00	410 151	100,00	(218 223)	-53,21
Marge brute de production	191 928	100,00	410 151	100,00	(218 223)	-53,21
Production de l'exercice + Marge commerciale	191 928	100,00	410 151	100,00	(218 223)	-53,21
Achats non stockés matières et fournitures	3 224	1,68	4 530	1,10	(1 306)	-28,82
ELECTRICITE	994	0,52	1 777	0,43	(783)	-44,04
FOURN. ET PETITS EQUIPEMENTS	1 114	0,58	1 475	0,36	(361)	-24,48
FOURNITURES ADMINISTRATIVES	1 116	0,58	1 278	0,31	(162)	-12,68
Autres charges externes	110 320	57,48	238 524	58,16	(128 204)	-53,75
SOUS TRAITANCE	658	0,34	1 296	0,32	(638)	-49,22
LOCATIONS IMMOBILIERES	7 980	4,16	7 820	1,91	160	2,05
HEBERGEMENT SITE	3 256	1,70	1 628	0,40	1 628	99,97
LOCATION PARKING	1 107	0,58	1 413	0,34	(307)	-21,70
LOCATION MATERIEL	1 188	0,62	1 188	0,29		
CHARGES LOCATIVES	673	0,35	856	0,21	(183)	-21,38
ENTRETIEN ET REPARATIONS	1 958	1,02	1 065	0,26	892	83,76
MAINTENANCE	248	0,13	128	0,03	120	93,46
PRIMES D'ASSURANCES	111	0,06			111	
ASSURANCES MULTIRISQUES	3 063	1,60	2 289	0,56	774	33,81
PRIMES ASSURANCE RESPONSABILITE CIVILE	90	0,05			90	
DOCUMENTATION GENERALE	296	0,15	282	0,07	14	4,86
FRAIS DE COLLOQUES SEMINAIRES	177	0,09			177	
COMMISSIONS COURTAGES SVENTES	9 792	5,10	25 799	6,29	(16 007)	-62,05
HONORAIRES	5 297	2,76	5 151	1,26	146	2,83
HONORAIRES CD HOLDING	15 000	7,82	63 000	15,36	(48 000)	-76,19
HONORAIRES MF HOLDING	15 000	7,82	63 000	15,36	(48 000)	-76,19
FRAIS D'ACTES ET CONTENTIEUX	59	0,03	145	0,04	(86)	-59,60
PUBLICITE	24 504	12,77	33 741	8,23	(9 237)	-27,37
CADEAUX A LA CLIENTELE	169	0,09	616	0,15	(447)	-72,53
VOYAGES & DEPLACEMENTS	106	0,06	718	0,17	(612)	-85,24
IDEMNITES KILOMETRIQUES	12 552	6,54	20 637	5,03	(8 085)	-39,18
RECEPTIONS	469	0,24	2 255	0,55	(1 785)	-79,18
FRAIS POSTAUX	502	0,26	390	0,09	113	28,98
TELEPHONE BOUYGUES	746	0,39	748	0,18	(1)	-0,18
SERVICES BANCAIRES	2 298	1,20	1 182	0,29	1 116	94,36
COTISATIONS	3 020	1,57	3 178	0,77	(158)	-4,97
Valeur ajoutée produite	78 384	40,84	167 097	40,74	(88 713)	-53,09
Impôts, taxes & versements assimilés sur rémunérations	2 170	1,13	1 021	0,25	1 150	112,67
TAXE D'APPRENTISSAGE	395	0,21	152	0,04	243	160,47
FORMATION CONTINUE	1 775	0,93	869	0,21	907	104,32

Détail des Soldes Intermédiaires

	01/03/2023 29/02/2024	12 mois	01/03/2022 28/02/2023	12 mois	Variations	%
Impôts, taxes & versements assimilés autres	687	0,36	716	0,17	(29)	-4,10
CFE	687	0,36	716	0,17	(29)	-4,10
Salaires et traitements	94 042	49,00	119 795	29,21	(25 753)	-21,50
SALAIRES BRUTS	92 564	48,23	107 438	26,19	(14 875)	-13,84
CONGES PAYES	278	0,15	956	0,23	(678)	-70,89
FRAIS PROFESSIONNELS	1 200	0,63	11 400	2,78	(10 200)	-89,47
Charges sociales	17 009	8,86	18 035	4,40	(1 026)	-5,69
COTISATI URSSAF	7 077	3,69	9 017	2,20	(1 941)	-21,52
COTISATIONS AUX MUTUELLES ET PREVOYANCE	1 072	0,56	1 053	0,26	20	1,86
COTISATI RETRAITE	2 354	1,23	2 912	0,71	(558)	-19,17
COTISATI POLE EMPLOI	3 894	2,03	4 512	1,10	(618)	-13,71
CHARGES / PROV CP	309	0,16	212	0,05	98	46,03
PEEMR COSTA	1 500	0,78			1 500	
MEDECINE DU TRAVAIL	803	0,42	328	0,08	475	144,60
Excédent brut d'exploitation	(35 524)	-18,51	27 531	6,71	(63 055)	-229,0
Autres produits d'exploitation	6		52	0,01	(46)	-88,69
PRODUITS DIVERS GESTION COUR.	6		52	0,01	(46)	-88,69
Transfert de charges	10 667	5,56	16 000	3,90	(5 333)	-33,33
TRANSFERT DE CHARGES	10 667	5,56	16 000	3,90	(5 333)	-33,33
Dotations aux amortissements et provisions	3 688	1,92	770	0,19	2 918	378,88
DOTATION AMORT.IMMO INCORPOREL	882	0,46			882	
DOT.AMORT.IMMOB.CORPORELLES	2 806	1,46	770	0,19	2 036	264,35
Autres charges de gestion courante	24	0,01	10		15	151,40
REDEV CONCESSIONS, BREVETS	10	0,01			10	
CHARGES DIVERSES GESTION COUR.	14	0,01	10		5	46,84
Résultat d'exploitation	(28 564)	-14,88	42 803	10,44	(71 367)	-166,7
Produits financiers	338	0,18	68	0,02	270	398,17
AUTRES PRODUITS FINANCIERS	338	0,18	68	0,02	270	398,17
Résultat courant avant impôts	(28 226)	-14,71	42 871	10,45	(71 097)	-165,8
Produits exceptionnels	100	0,05			100	
PRODUITS CESS. IMMO. FINANCIERE	100	0,05			100	
Charges exceptionnelles	100	0,05			100	
VNC IMMOBILISATIONS INCORPOR.	100	0,05			100	
Résultat exceptionnel						
Impôts sur les bénéfices			6 468	1,58	(6 468)	-100,0
IMPOT SOCIETE			6 468	1,58	(6 468)	-100,0
RESULTAT DE L'EXERCICE	(28 226)	-14,71	36 403	8,88	(64 629)	-177,5

COMPTES ANNUELS 2024

Période du 01/03/2023 au 29/02/2024



ANNEXE



COGEP

Règles et Méthodes Comptables

Les comptes annuels de l'exercice ont été élaborés et présentés conformément aux règles générales applicables en la matière et dans le respect du principe de prudence.

Le bilan de l'exercice présente un total de **103 657** euros.

Le compte de résultat, présenté sous forme de liste, affiche un total **produits** de **203 038** euros et un total **charges** de **231 264** euros, dégageant ainsi un **résultat** de **-28 226** euros.

L'exercice considéré débute le **01/03/2023** et finit le **29/02/2024**.
Il a une durée de **12** mois.

Les conventions générales comptables ont été appliquées conformément aux hypothèses de base :

- continuité de l'exploitation.
- permanence des méthodes comptables d'un exercice à l'autre.
- indépendance des exercices.

La méthode de base retenue pour l'évaluation des éléments inscrits en comptabilité est la méthode des coûts historiques.

Aucun changement dans les méthodes d'évaluation et dans les méthodes de présentation n'a été apporté.

Les principales méthodes utilisées sont :

Evaluation des immobilisations corporelles :

La valeur brute des éléments corporels de l'actif immobilisé correspond à la valeur d'entrée des biens dans le patrimoine compte tenu des frais nécessaires à la mise en état d'utilisation de ces biens, mais à l'exclusion des frais engagés pour leur acquisition.

Règles et Méthodes Comptables

Evaluation des amortissements :

<u>Catégories</u>	<u>Mode</u>	<u>Durée</u>
Constructions	Linéaire	10 à 50 ans
Agencements et aménagements	Linéaire	10 à 20 ans
Installations techniques	Linéaire	5 à 10 ans
Matériels et outillages	Linéaire	5 à 10 ans
Matériel de transport	Linéaire	4 à 5 ans
Matériel de bureau	Linéaire	5 à 10 ans
Mobilier	Linéaire	5 à 10 ans

Stocks et en cours

Les matières et marchandises ont été évaluées à leur coût d'acquisition (prix d'achat et frais accessoires).

Les produits en cours de production ont été évalués à leur coût de production.

Dépréciation des stocks

(PCG 831-2/3.2 et 831-2/6)

Les stocks et en cours ont, le cas échéant, été dépréciés par voie de provision pour tenir compte de leur valeur actuelle à la date de clôture de l'exercice

Créances et dettes

Les créances et les dettes ont été évaluées pour leur valeur nominale.

Les créances ont, le cas échéant, été dépréciées par voie de provision pour tenir compte des difficultés de recouvrement auxquelles elles étaient susceptibles de donner lieu.

Les créances clients présentées dans le tableau de financement, ont été retenues pour leur valeur brute, conformément aux principes comptables.

Disponibilités en euros

Règles et Méthodes Comptables

Les liquidités disponibles en banque ou en caisse ont été évaluées pour leur valeur nominale.

Achats

Les frais accessoires d'achat payés à des tiers n'ont pas été incorporés dans les comptes d'achat, mais ont été comptabilisés dans les différents comptes de charge correspondant à leur nature.

Immobilisations

	Valeurs brutes début d'exercice	Mouvements de l'exercice				Valeurs brutes au 29/02/2024
		Augmentations		Diminutions		
		Réévaluations	Acquisitions	Virt p.à p.	Cessions	
INCORPORELLES						
Frais d'établissement et de développement						
Autres			14 174			14 174
TOTAL IMMOBILISATIONS INCORPORELLES			14 174			14 174
CORPORELLES						
Terrains						
Constructions sur sol propre sur sol d'autrui instal. agencé aménagement						
Instal technique, matériel outillage industriels						
Instal., agencement, aménagement divers	7 850		1 040			8 890
Matériel de transport					2 305	
Matériel de bureau, mobilier	3 963		6 365			8 023
Emballages récupérables et divers						
Immobilisations corporelles en cours						
Avances et acomptes						
TOTAL IMMOBILISATIONS CORPORELLES	11 813		7 405		2 305	16 914
FINANCIERES						
Participations évaluées en équivalence						
Autres participations						
Autres titres immobilisés	85					85
Prêts et autres immobilisations financières	900				100	800
TOTAL IMMOBILISATIONS FINANCIERES	985				100	885
TOTAL	12 798		21 579		2 405	31 973

Amortissements

	Amortissements début d'exercice	Mouvements de l'exercice		Amortissements au 29/02/2024
		Dotations	Diminutions	
INCORPORELLES				
Frais d'établissement et de développement				
Fonds commercial				
Autres immobilisations incorporelles		882		882
TOTAL IMMOBILISATIONS INCORPORELLES		882		882
CORPORELLES				
Terrains				
Constructions sur sol propre sur sol d'autrui instal. agencement aménagement				
Instal technique, matériel outillage industriels				
Autres Instal., agencement, aménagement divers	5 968	605		6 573
Matériel de transport				
Matériel de bureau, mobilier	3 026	2 201	2 305	2 922
Emballages récupérables et divers				
TOTAL IMMOBILISATIONS CORPORELLES	8 994	2 806	2 305	9 495
TOTAL	8 994	3 688	2 305	10 377

Ventilation des mouvements affectant la provision pour amortissements dérogatoires

	Dotations			Reprises			Mouvement net des amortisse- ment à la fin de l'exercice
	Différentiel de durée et aut	Mode dégressif	Amort. fiscal exceptionnel	Différentiel de durée et aut	Mode dégressif	Amort. fiscal exceptionnel	
Frais d'établissement et de développement							
Fonds commercial							
Autres immobilisations incorporelles							
TOTAL IMMOB INCORPORELLES							
Terrains							
Constructions sur sol propre sur sol d'autrui instal, agencement, aménag.							
Instal. technique matériel outillage industriels							
Instal générales Agenct aménagt divers							
Matériel de transport							
Matériel de bureau, informatique, mobilier							
Emballages récupérables, divers							
TOTAL IMMOB CORPORELLES							
Frais d'acquisition de titres de participation							
TOTAL							
TOTAL GENERAL NON VENTILE							

Créances et Dettes

		29/02/2024	1 an au plus	plus d'1 an
CREANCES	Créances rattachées à des participations			
	Prêts (1) (2)			
	Autres immobilisations financières	800	800	
	Clients douteux ou litigieux			
	Autres créances clients	1 078	1 078	
	Créances représentatives des titres prêtés			
	Personnel et comptes rattachés			
	Sécurité sociale et autres organismes sociaux			
	Impôts sur les bénéfices	2 957	2 957	
	Taxes sur la valeur ajoutée	94	94	
	Autres impôts, taxes versements assimilés			
	Divers			
	Groupe et associés (2)			
	Débiteurs divers			
Charges constatées d'avances	3 435	3 435		
	TOTAL DES CREA NCES	8 365	8 365	
(1)	Prêts accordés en cours d'exercice			
(1)	Remboursements obtenus en cours d'exercice			
(2)	Prêts et avances consentis aux associés (personnes physiques)			

		29/02/2024	1 an au plus	1 à 5 ans	plus de 5 ans
DETTES	Emprunts obligataires convertibles (1)				
	Autres emprunts obligataires (1)				
	Emp. dettes ets de crédit à 1an max. à l'origine (1)				
	Emp. dettes ets de crédit à plus 1an à l'origine (1)				
	Emprunts et dettes financières divers (1) (2)				
	Fournisseurs et comptes rattachés	4 332	4 332		
	Personnel et comptes rattachés	7 830	7 830		
	Sécurité sociale et autres organismes sociaux	4 219	4 219		
	Impôts sur les bénéfices				
	Taxes sur la valeur ajoutée	2 700	2 700		
	Obligations cautionnées				
	Autres impôts, taxes et assimilés	219	219		
	Dettes sur immobilisations et comptes rattachés				
	Groupe et associés (2)	30 132	30 132		
Autres dettes	37 438	37 438			
Dettes représentative de titres empruntés					
Produits constatés d'avance					
	TOTAL DES DETTES	86 870	86 870		
(1)	Emprunts souscrits en cours d'exercice				
(1)	Emprunts remboursés en cours d'exercice				
(2)	Emprunts dettes associés (personnes physiques)	30 132			

Produits à recevoir

29/02/2024

Total des Produits à recevoir

Charges constatées d'avance

	Période	Montants	29/02/2024
Charges constatées d'avance - EXPLOITATION		3 435	3 435
Charges constatées d'avance - FINANCIERES			
Charges constatées d'avance - EXCEPTIONNELLES			
	TOTAL		3 435

Charges à payer

		29/02/2024
Total des Charges à payer		9 872
Dettes fiscales et sociales		9 872
DETTES PROVISIONNEES POUR CP	7 830	
ORG. SOCIAUX - CHARGES A PAYER	402	
CHARGES SOCIALES SUR CP	1 428	
AUTRES CHARGES A PAYER	99	
ETAT CHARGES A PAYER	114	

Charges à répartir

	Montant Net au Début d'exercice	Mouvements de l'exercice Augmentations	Mouvements de l'exercice Diminutions	Montant Net au 29/02/2024
Charges à répartir sur plusieurs exercices				
Charges différées				
Frais d'acquisition des immobilisations				
Frais d'émission des emprunts				
Charges à étaler				

Capital social

	29/02/2024	Nombre	Val. Nominale	Montant
ACTIONS / PARTS SOCIALES	Du capital social début exercice	100,00	30,0000	3 000,00
	Emises pendant l'exercice		0,0000	
	Remboursées pendant l'exercice		0,0000	
	Du capital social fin d'exercice	100,00	30,0000	3 000,00

2 L
Société par actions simplifiée
au capital de 3.000 €,
Siège social : 10 rue Garibaldi - 83550 Vidauban
537 631 053 R.C.S de Draguignan

LEFFRE & ASSOCIÉS
DE COMMERCE

02 JUL. 2024

83550 DRAGUIGNAN

Procès-Verbal en date du 23 Mai 2024

2024/3820

Assemblée Générale D'APPROBATION DES COMPTES

Le Vingt-trois Mai Deux Mille vingt-quatre,
Les associés de la société 2L, société par actions simplifiée au capital de 3.000 €, se sont réunis en Assemblée Générale Extraordinaire au 1à rue Garibaldi - 83550 VIDAUBAN, siège social de la société, sur convocation de la gérance.

Sont présent :

- Liste des associés :
 - MF HOLDING en sa qualité de Directrice Générale de la SAS 2L à concurrence de 50 parts sur 100, ici représenté par Marine Frenois représentante légale de la Holding MF en sa qualité de Présidente.
 - CD HOLDING en sa qualité de Prédésint de la SAS 2L à concurrence de 50 parts sur 100, ici représenté par Didier Costa représentant légal de la Holding CD en sa qualité de Président.

Le total des parts présentées est égal au nombre de parts composant le capital social, l'assemblée est donc déclarée régulièrement constituée et peut valablement délibérer.

La séance est présidée par Didier Costa, président de CD HOLDING.

Le président déclare que les documents requis ont été adressés aux associés quinze jours avant la date de la présente assemblée et que ceux-ci ont pu exercer leur droit de communication et d'information dans les conditions prévues par la loi.

Les associés lui donnent acte de cette déclaration.

Le président donne ensuite lecture des rapports ci-dessus mentionnés.

Le président rappelle que l'Assemblée va délibérer sur l'ordre du jour suivant :

Approbation des comptes de l'exercice clos le 29/02/2024 ;

- Affectation du résultat et éventuellement distribution d'un dividende ;
- Approbation des conventions réglementées intervenues entre la société et les actionnaires ;

Puis lecture est donnée du rapport du président.

1ÈRE RÉOLUTION

L'assemblée générale approuve le rapport de gestion du président et les comptes de l'exercice clos le 29/02/2024 et lui donne quitus de sa gestion.

Cette résolution, mise aux voix, est adoptée à l'unanimité.

2ÈME RÉOLUTION

L'assemblée générale approuve la non distribution de dividende devant le déficit de l'exercice 2023 qui lui a été présentée.

Cette résolution, mise aux voix, est adoptée à l'unanimité.

3ÈME RÉOLUTION

Le montant des dividendes mis en distribution au titre des trois exercices précédents ont été les suivants :

- Exercice n-1 : 300€ de dividende par action, nombre d'actions, abattement
- Exercice n-2 : 280€ de dividende par action, nombre d'actions, abattement
- Exercice n-3 : 640€ de dividende par action, nombre d'actions, abattement

Cette résolution, mise aux voix, est adoptée à l'unanimité.

4ÈME RÉOLUTION

L'assemblée générale approuve les conventions visées à l'article L223-19 du Code de Commerces telles qu'elles lui ont été présentées dans le rapport de gérance, notamment le droit aux honoraires de CD HOLDING et de MF HOLDING.

Cette résolution, mise aux voix, est adoptée à l'unanimité.

5ÈME RÉOLUTION

Tous pouvoirs sont donnés au porteur d'une copie ou d'un extrait certifié conforme du présent procès-verbal à l'effet d'accomplir toute formalité de publicité afférente aux résolutions ci-dessus adoptées.

De tout ce qui précède il a été établi le présent procès-verbal qui a été signé, conformément à l'article 21, 24 et 25 des statuts, par *Marine FRENOIS et Didier COSTA* pour servir et valoir ce que de droit.


Cette résolution, mise aux voix, est adoptée à l'unanimité.

L'ordre du jour étant épuisé, et personne ne demandant plus la parole, le président déclare la séance levée.

De tout ce que dessus, il a été dressé le présent procès-verbal qui a été signé, après lecture par le président et les associés.

Fait en 2 originaux,
À VIDAUBAN
Le 23 Mai 2024

SIGNATURE DES ASSOCIÉS

A handwritten signature in blue ink, consisting of a series of loops and a final word that appears to be 'Léonard'.