

Bordereau attestant l'exactitude des informations - VANNES - 5602 - Documents comptables (B-S) - Dépôt le 25/06/2024 - 4935 - 2020 B 01054 - 891 740 821 - 2M BRICO

Déposé au Greffe du Tribunal  
de Commerce de Vannes

Le 25 JUIN 2024

**2M BRICO**  
**Société par actions simplifiée**  
**Au capital de 10.000 euros**  
**Siège social : 43, Faubourg Sainte Anne**  
**56140 MALESTROIT**  
**891 740 821 RCS VANNES**

D2024/4935

**PROCÈS-VERBAL DES DÉCISIONS DE L'ASSOCIÉE UNIQUE DU 24 MAI 2023**

L'an 2023,

Le 24 mai,

A 11 heures,

**La société HJM INVESTISSEMENT**, société à Responsabilité Limitée au capital social de 5.000 euros, dont le siège social est sis 43, Faubourg Ste Anne, 56140 MALESTROIT, immatriculée au Registre du commerce et des sociétés de VANNES sous le numéro 792 790 958, représentée par son gérant, Monsieur Hervé MORTEAUX,

Associée unique et Présidente de la société 2M BRICO (ci-après « la Société »),

**I - A préalablement exposé ce qui suit :**

En sa qualité de Présidente de la Société, la société HJM INVESTISSEMENT, associée unique, a établi et arrêté les comptes annuels de l'exercice clos le **31 décembre 2022**.

**II - Puis a pris les décisions suivantes :**

- Approbation des comptes de l'exercice clos le 31 décembre 2022,
- Affectation du résultat de l'exercice,
- Conventions visées à l'article L. 227-10 du Code de commerce,
- Rémunération du Président,
- Délégation de pouvoirs pour l'accomplissement des formalités.

**PREMIÈRE DÉCISION**

L'associée unique approuve les comptes annuels de l'exercice clos le 31 décembre 2022, ainsi que les opérations traduites dans ces comptes.

L'associée unique prend acte, conformément à l'article 223 quater du Code général des impôts, qu'au cours de l'exercice écoulé aucune somme n'a été enregistrée au titre des dépenses ou charges non déductibles fiscalement visées à l'article 39, 4 du Code général des impôts.

m

## DEUXIÈME DÉCISION

L'associée unique décide d'affecter le bénéfice de l'exercice clos le 31 décembre 2022 s'élevant à 33.579,54 euros de la manière suivante :

Bénéfice de l'exercice 33.579,54 euros

En totalité au compte « report à nouveau », qui s'élève ainsi à 81.955,21 euros.

L'associée unique prend acte qu'aucun dividende n'a été distribué depuis la constitution de la Société.

## TROISIÈME DÉCISION

L'associée unique prend acte des conventions conclues au cours d'exercices antérieurs et dont l'exécution s'est poursuivie au cours de l'exercice clos le 31 décembre 2022, savoir :

➤ **Convention entre la société 2M BRICO et la SCI HJM dont Monsieur Hervé MORTEAUX est gérant et associé, et Madame Jennifer TROW associée :**

- **Loyers :** La Société a versé à la SCI HJM des loyers pour un montant de 52.599,96 euros au titre de l'exercice écoulé.
- **Charges sur loyers :** La Société a réglé à la SCI HJM des charges sur loyers pour un montant de 9.600 euros au titre de l'exercice écoulé.

➤ **Convention entre la société 2M BRICO et Madame Jennifer TROW, associée et gérante de la société HJM INVESTISSEMENT :**

- **Rémunération :** La Société a versé à Madame Jennifer TROW une rémunération pour un montant net de 29.977,09 euros au titre de l'exercice écoulé.
- **Prise en charges des cotisations sociales :** La Société a pris en charge les cotisations patronales relatives aux salaires de Madame Jennifer TROW pour un montant de 13.344,72 euros au cours de l'exercice écoulé.

➤ **Concernant la société HJM INVESTISSEMENT, associée et Présidente :**

- **Compte courant d'associée :** 197.784,31 euros, non rémunéré.

Conformément aux dispositions de l'article L. 227-10 du Code de commerce, ces conventions seront portées au registre des décisions de l'associée unique en annexe au présent procès-verbal.

## QUATRIÈME DÉCISION


L'associée unique rappelle qu'elle ne perçoit aucune rémunération en qualité de Présidente mais qu'elle a droit au remboursement, sur justification, de ses frais de représentation et de déplacement.

## CINQUIÈME DÉCISION

L'associée unique donne tous pouvoirs au porteur de copies ou d'extraits du présent procès-verbal pour remplir toutes formalités de droit.

De tout ce que dessus, l'associée unique a dressé et signé le présent procès-verbal.

**La société HJM INVESTISSEMENT**  
Rep. par Monsieur Hervé MORTEAUX

A handwritten signature in black ink, consisting of a large, stylized loop followed by a horizontal stroke and a final upward stroke.

**2M BRICO**  
**Société par actions simplifiée**  
**Au capital de 10.000 euros**  
**Siège social : 43, Faubourg Sainte Anne**  
**56140 MALESTROIT**  
**891 740 821 RCS VANNES**

**DÉCISIONS DE L'ASSOCIÉE UNIQUE DU 24 MAI 2023**

**DÉCISION D'AFFECTION DU RÉSULTAT**  
**DE L'EXERCICE CLOS LE 31 DÉCEMBRE 2022**


L'associée unique décide d'affecter le bénéfice de l'exercice clos le 31 décembre 2022 s'élevant à 33.579,54 euros de la manière suivante :


Bénéfice de l'exercice 33.579,54 euros

En totalité au compte « report à nouveau », qui s'élève ainsi à 81.955,21 euros.

L'associée unique prend acte qu'aucun dividende n'a été distribué depuis la constitution de la Société.

**Certifié conforme**  
**La Présidente**





SAS 2M BRICO  
43 Faubourg Ste Anne  
56140 MALESTROIT

**COMPTES ANNUELS**

Exercice du 01/01/2022 au 31/12/2022

*Copie certifiée conforme à l'original*

Déposé au Greffe du Tribunal  
de Commerce de Vannes

# Bilan Actif

Le 25 JUN 2024

Etat exprimé en euros

		31/12/2022			31/12/2021
		Brut	Amort. et Dépréc.	Net	Net
Capital souscrit non appelé (I)					
ACTIF IMMOBILISE	<b>IMMOBILISATIONS INCORPORELLES</b>				
	Frais d'établissement	1 251	860	391	808
	Frais de développement				
	Concessions brevets droits similaires	3 615	1 945	1 670	2 875
	Fonds commercial (1)				
	Autres immobilisations incorporelles				
	Avances et acomptes				
	<b>IMMOBILISATIONS CORPORELLES</b>				
	Terrains				
	Constructions				
	Installations techniques, mat. et outillage indus.	52 807	12 551	40 256	46 134
	Autres immobilisations corporelles	158 509	32 840	125 669	123 094
	Immobilisations en cours				
	Avances et acomptes				
	<b>IMMOBILISATIONS FINANCIERES (2)</b>				
Participations évaluées selon mise en équival.					
Autres participations					
Créances rattachées à des participations					
Autres titres immobilisés	15		15	15	
Prêts					
Autres immobilisations financières	8 600		8 600	8 600	
<b>TOTAL (II)</b>		<b>224 796</b>	<b>48 195</b>	<b>176 601</b>	<b>181 526</b>
ACTIF CIRCULANT	<b>STOCKS ET EN-COURS</b>				
	Matières premières, approvisionnements				
	En-cours de production de biens				
	En-cours de production de services				
	Produits intermédiaires et finis				
	Marchandises	396 840		396 840	375 995
	Avances et Acomptes versés sur commandes				
<b>CREANCES (3)</b>					
Créances clients et comptes rattachés	5 649		5 649	1 592	
Autres créances	40 332		40 332	53 469	
Capital souscrit appelé, non versé					
<b>VALEURS MOBILIERES DE PLACEMENT</b>					
<b>DISPONIBILITES</b>	63 060		63 060	145 649	
COMPTES DE REGULARISATION	Charges constatées d'avance	605		605	2 247
	<b>TOTAL (III)</b>	<b>506 485</b>		<b>506 485</b>	<b>578 952</b>
	Frais d'émission d'emprunt à étaler (IV)				
Primes de remboursement des obligations (V)					
Ecarts de conversion actif (VI)					
<b>TOTAL ACTIF (I à VI)</b>		<b>731 281</b>	<b>48 195</b>	<b>683 086</b>	<b>760 478</b>

(1) dont droit au bail

(2) dont immobilisations financières à moins d'un an

8 600

8 600

(3) dont créances à plus d'un an

# Bilan Passif

Le Bilan Passif est un document  
caractéristique de la structure de bilan

Etat exprimé en euros

31/12/2022

31/12/2021

		31/12/2022	31/12/2021
<b>Capitaux Propres</b>	Capital social ou individuel	10 000	10 000
	Primes d'émission, de fusion, d'apport ...		
	Ecarts de réévaluation		
	<b>RESERVES</b>		
	Réserve légale	1 000	
	Réserves statutaires ou contractuelles		
	Réserves réglementées		
	Autres réserves		
	Report à nouveau	48 376	
	<b>Résultat de l'exercice</b>	<b>33 580</b>	<b>49 376</b>
Subventions d'investissement			
Provisions réglementées			
	<b>Total des capitaux propres</b>	<b>92 955</b>	<b>59 376</b>
<b>Autres fonds propres</b>	Produits des émissions de titres participatifs		
	Avances conditionnées		
	<b>Total des autres fonds propres</b>		
<b>Provisions</b>	Provisions pour risques		
	Provisions pour charges		
	<b>Total des provisions</b>		
<b>DETTES (1)</b>	<b>DETTES FINANCIERES</b>		
	Emprunts obligataires convertibles		
	Autres emprunts obligataires		
	Emprunts dettes auprès des établissements de crédit (2)	233 561	275 530
	Emprunts et dettes financières divers (3)	197 784	286 605
	Avances et acomptes reçus sur commandes en cours	678	
	<b>DETTES D'EXPLOITATION</b>		
	Dettes fournisseurs et comptes rattachés	135 756	105 114
	Dettes fiscales et sociales	20 716	33 853
	<b>DETTES DIVERSES</b>		
Dettes sur immobilisations et comptes rattachés			
Autres dettes	1 636		
Produits constatés d'avance (1)			
	<b>Total des dettes</b>	<b>590 131</b>	<b>701 102</b>
	Ecarts de conversion passif		
	<b>TOTAL PASSIF</b>	<b>683 086</b>	<b>760 478</b>
	Résultat de l'exercice exprimé en centimes	33 579,54	49 375,67
(1) Dettes et produits constatés d'avance à moins d'un an	399 008	468 089	
(2) Dont concours bancaires courants, et soldes créditeurs de banques et CCP	470	60	
(3) Dont emprunts participatifs			


# Compte de Résultat 1/2

Etat exprimé en euros

31/12/2022

31/12/2021

		France	Exportation	12 mois	13 mois
<b>PRODUITS D'EXPLOITATION</b>	Ventes de marchandises	1 142 227		1 142 227	739 841
	Production vendue (Biens)				
	Production vendue (Services et Travaux)	2 139		2 139	
	<b>Montant net du chiffre d'affaires</b>	<b>1 144 367</b>		<b>1 144 367</b>	<b>739 841</b>
	Production stockée				
	Production immobilisée				
	Subventions d'exploitation			2 667	7 080
	Reprises sur provisions et amortissements, transfert de charges			29 245	51 800
	Autres produits			110	6
	<b>Total des produits d'exploitation (1)</b>			<b>1 176 389</b>	<b>798 726</b>
<b>CHARGES D'EXPLOITATION</b>	Achats de marchandises			671 728	788 276
	Variation de stock			(20 845)	(375 995)
	Achats de matières et autres approvisionnements				
	Variation de stock				
	Autres achats et charges externes			267 208	201 941
	Impôts, taxes et versements assimilés			6 168	3 248
	Salaires et traitements			149 760	86 394
	Charges sociales du personnel			24 779	12 649
	Cotisations personnelles de l'exploitant				
	Dotations aux amortissements :				
	- sur immobilisations			29 003	19 960
	- charges d'exploitation à répartir				
	Dotations aux dépréciations :				
- sur immobilisations					
- sur actif circulant					
Dotations aux provisions					
Autres charges			529	7	
	<b>Total des charges d'exploitation (2)</b>			<b>1 128 330</b>	<b>736 481</b>
	<b>RESULTAT D'EXPLOITATION</b>			<b>48 058</b>	<b>62 245</b>



# Compte de Résultat 2/2

Etat exprimé en euros

31/12/2022

31/12/2021

RESULTAT D'EXPLOITATION		48 058	62 245
<b>Opéra. comm.</b>	Bénéfice attribué ou perte transférée Perte supportée ou bénéfice transféré		
<b>PRODUITS FINANCIERS</b>	De participations (3) D'autres valeurs mobilières et créances d'actif immobilisé (3) Autres intérêts et produits assimilés (3) Reprises sur provisions et dépréciations et transferts de charges Différences positives de change Produits nets sur cessions de valeurs mobilières de placement	42	79
	<b>Total des produits financiers</b>	<b>42</b>	<b>79</b>
<b>CHARGES FINANCIÈRES</b>	Dotations aux amortissements, aux dépréciations et aux provisions Intérêts et charges assimilées (4) Différences négatives de change Charges nettes sur cessions de valeurs mobilières de placement	1 626	1 203
	<b>Total des charges financières</b>	<b>1 626</b>	<b>1 203</b>
	<b>RESULTAT FINANCIER</b>	<b>(1 584)</b>	<b>(1 124)</b>
	<b>RESULTAT COURANT AVANT IMPOTS</b>	<b>46 474</b>	<b>61 122</b>
<b>PRODUITS EXCEPTIONNELS</b>	Sur opérations de gestion Sur opérations en capital Reprises sur provisions et dépréciations et transferts de charges	6 643	
	<b>Total des produits exceptionnels</b>	<b>6 643</b>	
<b>CHARGES EXCEPTIONNELLES</b>	Sur opérations de gestion Sur opérations en capital Dotations aux amortissements, aux dépréciations et aux provisions	10 000 3 611	
	<b>Total des charges exceptionnelles</b>	<b>13 611</b>	
	<b>RESULTAT EXCEPTIONNEL</b>	<b>(6 969)</b>	
	PARTICIPATION DES SALARIES IMPOTS SUR LES BÉNÉFICES	5 926	11 746
	<b>TOTAL DES PRODUITS</b>	<b>1 183 074</b>	<b>798 806</b>
	<b>TOTAL DES CHARGES</b>	<b>1 149 494</b>	<b>749 430</b>
	<b>RESULTAT DE L'EXERCICE</b>	<b>33 580</b>	<b>49 376</b>

(1) dont produits afférents à des exercices antérieurs

6 643

(2) dont charges afférentes à des exercices antérieurs

10 000

(3) dont produits concernant les entreprises liées

(4) dont intérêts concernant les entreprises liées

# Règles et Méthodes Comptables

Etat exprimé en euros

Les comptes annuels de l'exercice ont été élaborés et présentés conformément aux règles générales applicables en la matière et dans le respect du principe de prudence.

Le bilan de l'exercice présente un total de **683 086 euros**.

Le compte de résultat, présenté sous forme de liste, affiche un total **produits de 1 183 074 euros** et un total **charges de 1 149 494 euros**, dégageant ainsi un **résultat de 33 580 euros**.

L'exercice considéré débute le **01/01/2022** et finit le **31/12/2022**.  
Il a une durée de **12 mois**.

Les conventions générales comptables ont été appliquées conformément aux hypothèses de base :

- continuité de l'exploitation.
- permanence des méthodes comptables d'un exercice à l'autre.
- indépendance des exercices.

La méthode de base retenue pour l'évaluation des éléments inscrits en comptabilité est la méthode des coûts historiques.

Aucun changement dans les méthodes d'évaluation et dans les méthodes de présentation n'a été apporté.

Déposé au Greffe du Tribunal  
de Commerce de Vannes

Le ~~25 JUN 2024~~

Les principales méthodes utilisées sont :


D2024/4935

## Immobilisations

Les immobilisations corporelles sont évaluées à leur coût d'acquisition (prix d'achat et frais accessoires, hors frais d'acquisition des immobilisations) ou à leur coût de production.

Les amortissements pour dépréciation sont calculés suivant le mode linéaire ou dégressif en fonction de la durée normale d'utilisation des biens.

Les éléments non amortissables de l'actif immobilisé sont inscrits pour leur valeur brute constituée par le coût d'achat hors frais accessoires. Lorsque la valeur d'inventaire est inférieure à la valeur brute, une provision pour dépréciation est constituée du montant de la différence.



# Règles et Méthodes Comptables

Etat exprimé en euros

## Stocks et en cours

Les matières et marchandises ont été évaluées à leur coût d'acquisition (prix d'achat et frais accessoires).

Les produits en cours de production ont été évalués à leur coût de production.

Une provision pour dépréciation des stocks égale à la différence entre la valeur brute et le cours du jour ou la valeur de réalisation déduction faite des frais proportionnels de vente, est effectuée lorsque cette valeur brute est supérieure.

## Créances et dettes

Les créances et les dettes ont été évaluées pour leur valeur nominale.

Les créances ont, le cas échéant, été dépréciées par voie de provision pour tenir compte des difficultés de recouvrement auxquelles elles étaient susceptibles de donner lieu.

Les créances clients présentées dans le tableau de financement, ont été retenues pour leur valeur brute, conformément aux principes comptables.

## Disponibilités

Les liquidités disponibles en banque ou en caisse ont été évaluées pour leur valeur nominale.


## Achats

Les frais accessoires d'achat payés à des tiers n'ont pas été incorporés dans les comptes d'achat, mais ont été comptabilisés dans les différents comptes de charge correspondant à leur nature.

# Immobilisations

Etat exprimé en euros

	Valeurs brutes début d'exercice	Mouvements de l'exercice				Valeurs brutes au 31/12/2022
		Augmentations		Diminutions		
		Réévaluations	Acquisitions	Virt p.à p.	Cessions	
<b>INCORPORELLES</b>						
Frais d'établissement et de développement	1 251					1 251
Autres	3 615					3 615
<b>TOTAL IMMOBILISATIONS INCORPORELLES</b>	<b>4 866</b>					<b>4 866</b>
<b>CORPORELLES</b>						
Terrains						
Constructions sur sol propre sur sol d'autrui instal. agencé aménagement						
Instal technique, matériel outillage industriels	51 147		1 660			52 807
Instal., agencement, aménagement divers	123 076		12 639		4 379	131 336
Matériel de transport						
Matériel de bureau, mobilier	13 783		13 390			27 173
Emballages récupérables et divers						
Immobilisations corporelles en cours						
Avances et acomptes						
<b>TOTAL IMMOBILISATIONS CORPORELLES</b>	<b>188 005</b>		<b>27 689</b>		<b>4 379</b>	<b>211 315</b>
<b>FINANCIERES</b>						
Participations évaluées en équivalence						
Autres participations						
Autres titres immobilisés	15					15
Prêts et autres immobilisations financières	8 600					8 600
<b>TOTAL IMMOBILISATIONS FINANCIERES</b>	<b>8 615</b>					<b>8 615</b>
<b>TOTAL</b>	<b>201 486</b>		<b>27 689</b>		<b>4 379</b>	<b>224 796</b>




## Amortissements

Etat exprimé en euros		Amortissements début d'exercice	Mouvements de l'exercice		Amortissements au 31/12/2022
			Dotations	Diminutions	
<b>INCORPORELLES</b>	Frais d'établissement et de développement	443	417		860
	Fonds commercial				
	Autres immobilisations incorporelles	740	1 205		1 945
	<b>TOTAL IMMOBILISATIONS INCORPORELLES</b>	<b>1 183</b>	<b>1 622</b>		<b>2 805</b>
<b>CORPORELLES</b>	Terrains				
	Constructions sur sol propre sur sol d'autrui instal. agencement aménagement				
	Instal technique, matériel outillage industriels	5 013	7 538		12 551
	Autres Instal., agencement, aménagement divers	10 626	17 153	4 379	23 400
	Matériel de transport				
	Matériel de bureau, mobilier	3 138	6 301		9 439
	Emballages récupérables et divers				
<b>TOTAL IMMOBILISATIONS CORPORELLES</b>	<b>18 778</b>	<b>30 992</b>	<b>4 379</b>	<b>45 391</b>	
<b>TOTAL</b>		<b>19 960</b>	<b>32 614</b>	<b>4 379</b>	<b>48 195</b>

### Ventilation des mouvements affectant la provision pour amortissements dérogatoires

	Dotations			Reprises			Mouvement net des amortisse- ment à la fin de l'exercice
	Différentiel de durée et autre	Mode dégressif	Amort. fiscal exceptionnel	Différentiel de durée et autre	Mode dégressif	Amort. fiscal exceptionnel	
Frais d'établissement et de développement							
Fonds commercial							
Autres immobilisations incorporelles							
<b>TOTAL IMMOB INCORPORELLES</b>							
Terrains							
Constructions sur sol propre sur sol d'autrui instal, agencement, aménag.							
Instal. technique matériel outillage industriels							
Instal générales Agenct aménagt divers							
Matériel de transport							
Matériel de bureau, informatique, mobilier							
Emballages récupérables, divers							
<b>TOTAL IMMOB CORPORELLES</b>							
Frais d'acquisition de titres de participation							
<b>TOTAL</b>							
<b>TOTAL GENERAL NON VENTILE</b>							



# Créances et Dettes

Etat exprimé en euros

		31/12/2022	1 an au plus	plus d'1 an
<b>CREANCES</b>	Créances rattachées à des participations			
	Prêts (1) (2)			
	Autres immobilisations financières	8 600	8 600	
	Clients douteux ou litigieux			
	Autres créances clients	5 649	5 649	
	Créances représentatives des titres prêtés			
	Personnel et comptes rattachés			
	Sécurité sociale et autres organismes sociaux			
	Impôts sur les bénéfices	5 822	5 822	
	Taxes sur la valeur ajoutée	8 248	8 248	
	Autres impôts, taxes versements assimilés			
	Divers			
	Groupe et associés (2)			
Débiteurs divers	26 261	26 261		
Charges constatées d'avances	605	605		
<b>TOTAL DES CREANCES</b>		<b>55 186</b>	<b>55 186</b>	
(1) Prêts accordés en cours d'exercice				
(1) Remboursements obtenus en cours d'exercice				
(2) Prêts et avances consentis aux associés (personnes physiques)				

		31/12/2022	1 an au plus	1 à 5 ans	plus de 5 ans
<b>DETTES</b>	Emprunts obligataires convertibles (1)				
	Autres emprunts obligataires (1)				
	Emp. dettes ets de crédit à 1an max. à l'origine (1)	470	470		
	Emp. dettes ets de crédit à plus 1an à l'origine (1)	233 091	42 646	172 308	18 137
	Emprunts et dettes financières divers (1) (2)				
	Fournisseurs et comptes rattachés	135 756	135 756		
	Personnel et comptes rattachés	12 050	12 050		
	Sécurité sociale et autres organismes sociaux	7 502	7 502		
	Impôts sur les bénéfices				
	Taxes sur la valeur ajoutée	1 037	1 037		
	Obligations cautionnées				
	Autres impôts, taxes et assimilés	127	127		
	Dettes sur immobilisations et comptes rattachés				
	Groupe et associés (2)	197 784	197 784		
	Autres dettes	1 636	1 636		
Dettes représentatives de titres empruntés					
Produits constatés d'avance					
<b>TOTAL DES DETTES</b>		<b>589 453</b>	<b>399 008</b>	<b>172 308</b>	<b>18 137</b>
(1) Emprunts souscrits en cours d'exercice					
(1) Emprunts remboursés en cours d'exercice		42 366			
(2) Emprunts dettes associés (personnes physiques)		197 784			



# Charges à payer

Etat exprimé en euros


31/12/2022

<b>Total des Charges à payer</b>		<b>23 313</b>
<b>Emprunts et dettes auprès des établissements de crédit</b> <i>INT COURUS SUR EMPRUNTS</i>	79	79
<b>Dettes fournisseurs et comptes rattachés</b> <i>FOURN. FACTURES NON PARVENUES</i>	8 654	8 654
<b>Dettes fiscales et sociales</b> <i>DETTES PROVISIONNEES POUR CONGES A PAYER</i> <i>CHARGES SOC SUR CONGES A PAYER</i> <i>TAXE APPRENTISSAGE</i>	12 050 2 403 127	14 580



## Charges constatées d'avance

Etat exprimé en euros	Période	Montants	31/12/2022
<b>Charges constatées d'avance - EXPLOITATION</b>			605
Maintenance Portes automatiques	01/01/2023 31/08/2023	489	
Location téléphone	01/01/2023 14/01/2023	24	
Contrat record	01/01/2023 28/02/2023	92	
<b>Charges constatées d'avance - FINANCIERES</b>			
<b>Charges constatées d'avance - EXCEPTIONNELLES</b>			
<b>TOTAL</b>			<b>605</b>



# Capital social

Etat exprimé en euros

31/12/2022

Nombre

Val. Nominale

Montant

		31/12/2022	Nombre	Val. Nominale	Montant
ACTIONS / PARTS SOCIALES	Du capital social début exercice		5 000,00	2,0000	10 000,00
	Emises pendant l'exercice				
	Remboursées pendant l'exercice				
	Du capital social fin d'exercice		5 000,00	2,0000	10 000,00

