


Bordereau attestant l'exactitude des informations - CAEN - 1402 - Documents comptables (B-S) -
Dépôt le 25/06/2024 - 5323 - 2013 B 00717 - 518 213 095 - 2B WATT

Comptes annuels

31/12/2023



SASU 2B WATT

12 RUE MARTIN LUTHER KING

14280 SAINT CONTEST

51821309500046

Capital variable de 5 000 €





TABLE DES MATIERES


Bilan actif	3
Bilan passif	4
Compte de résultat (Partie 1)	5
Compte de résultat (Partie 2)	6
Annexe aux comptes annuels de l'exercice clos le 31/12/2023.....	7



SASU 2B WATT

BILAN ACTIF


	31/12/2023			31/12/2022
	Brut	Amortissements Provisions	Net	Net
Capital souscrit non appelé				
Immobilisations incorporelles				
Frais d'établissement				
Frais de développement				
Concessions, brevets et droits similaires				
Fonds commercial (1)				
Autres immobilisations incorporelles				
Avances et acomptes sur immobilisations incorporelles				
Total immobilisations incorporelles				
Immobilisations corporelles				
Terrains				
Constructions				
Installations techniques, matériel et outillage industriels	2 083 616	1 373 488	710 128	810 178
Autres immobilisations corporelles				
Immobilisations en cours				
Avances et acomptes				
Total immobilisations corporelles	2 083 616	1 373 488	710 128	810 178
Immobilisations financières (2)				
Participations évaluées par mise en équivalence				
Autres participations				
Créances rattachées à des participations				
Autres titres immobilisés				
Prêts				
Autres immobilisations financières				
Total immobilisations financières				
ACTIF IMMOBILISE	2 083 616	1 373 488	710 128	810 178
Stocks				
Produits intermédiaires et finis				
Marchandises				
Total des stocks				
Créances (3)				
Avances et acomptes versés sur commandes				
Clients et comptes rattachés	16 442		16 442	17 769
Autres créances	4 055		4 055	5 312
Capital souscrit et appelé, non versé				
Total des créances	20 498		20 498	23 080
Disponibilités et divers				
Valeurs mobilières dont actions propres :				
Disponibilités	84 402		84 402	41 425
Total disponibilités et divers	84 402		84 402	41 425
Charges constatées d'avance	7 126		7 126	7 150
ACTIF CIRCULANT	112 025		112 025	72 555
Frais d'émission d'emprunt à étaler	4 635		4 635	3 567
Primes de remboursement des obligations				
Ecarts de conversion actif				
TOTAL GENERAL	2 200 277	1 373 488	826 789	885 400



SASU 2B WATT

BILAN PASSIF


	31/12/2023	31/12/2022
Capital social ou individuel	5 000	5 000
Dont versé :		
Primes d'émission, de fusion, d'apport, ...		
Ecart de réévaluation		
Réserve légale	500	500
Réserves statutaires ou contractuelles		
Réserves réglementées		
Autres réserves		
Report à nouveau	218 232	172 931
Résultat de l'exercice (bénéfice ou perte)	41 804	45 301
<i>Total situation nette</i>	265 537	223 732
Subventions d'investissement		
Provisions réglementées		
CAPITAUX PROPRES	265 537	223 732
Produits des émissions de titres participatifs		
Avances conditionnées		
AUTRES FONDS PROPRES		
Provisions pour risques		
Provisions pour charges		
PROVISIONS POUR RISQUES ET CHARGES		
Dettes financières		
Emprunts obligataires convertibles		
Autres emprunts obligataires		
Emprunts et dettes auprès des établissements de crédit	338 994	454 160
Emprunts et dettes financières divers	207 976	185 746
<i>Total dettes financières</i>	546 970	639 906
Dettes d'exploitation		
Avances et acomptes reçus sur commandes en cours		
Dettes fournisseurs et comptes rattachés	13 779	15 951
Dettes fiscales et sociales	504	5 811
<i>Total dettes d'exploitation</i>	14 283	21 762
Dettes diverses		
Dettes sur immobilisations et comptes rattachés		
Autres dettes		
<i>Total dettes diverses</i>		
Comptes de régularisation		
Produits constatés d'avance		
DETTES	561 252	661 668
Ecart de conversion passif		
TOTAL GENERAL	826 789	885 400



SASU 2B WATT

COMPTE DE RESULTAT (Partie 1)


	31/12/2023		Total	31/12/2022
	France	Export		
Vente de marchandises	259 328		259 328	265 325
Production vendue : Service				
CHIFFRES D'AFFAIRES NETS	259 328		259 328	265 325
Subventions d'exploitation				
Reprises sur amortissements et provisions, transferts de charges (9)				
Autres produits (1) (11)			2	2
TOTAL DES PRODUITS D'EXPLOITATION (2)				
Charges externes				
Achat de marchandises (consommable)				
Variation de stock (consommable)				
Autres achats et charges externes (3) (6 bis)			68 323	61 280
<i>Total charges externes</i>			68 323	61 280
Impôts, taxes et versements assimilés			5 401	5 136
Charges de personnel				
Salaires et traitements				
Charges sociales (10)				
<i>Total charges de personnel</i>				
Dotations d'exploitation				
Dotations aux amortissements sur immobilisations			102 223	112 632
Dotations aux provisions sur immobilisations				
Dotations aux provisions sur actif circulant				
Dotations aux provisions pour risques et charges				
<i>Total dotations d'exploitation</i>			102 223	112 632
Autres charges (12)			2 634	2 345
TOTAL DES CHARGES D'EXPLOITATION			178 580	181 393
Opérations en commun				
Bénéfice attribué ou perte transférée				
Perte supportée ou bénéfice transféré				
Produits financiers				
Produits financiers de participations (5)				
Produits des autres valeurs mobilières et créances de l'actif immobilisé (5)				
Autres intérêts et produits assimilés (5)				
Reprises sur provisions et transferts de charges				
Différences positives de change				
Produits nets sur cessions de valeurs mobilières de placement				
TOTAL DES PRODUITS FINANCIERS				
Charges financières				
Dotations financières aux amortissements et provisions				
Intérêts et charges assimilées (6)			25 010	23 532
Différences négatives de change				
Charges nettes sur cessions de valeurs mobilières de placement				
TOTAL DES CHARGES FINANCIÈRES			25 010	23 532
TOTAL DES PRODUITS FINANCIERS			25 010	23 532
TOTAL DES CHARGES FINANCIÈRES			25 010	23 532



SASU 2B WATT

COMPTE DE RESULTAT (Partie 2)

	31/12/2023	31/12/2022
Produits exceptionnels		
Produits exceptionnels sur opérations de gestion		
Produits exceptionnels sur opérations en capital		
Reprises sur provisions et transferts de charges		
TOTAL DES PRODUITS EXCEPTIONNELS		
Charges exceptionnelles		
Charges exceptionnelles sur opérations de gestion		
Charges exceptionnelles sur opérations en capital		
Dotations exceptionnelles aux amortissements et provisions		
TOTAL DES CHARGES EXCEPTIONNELLES		
Participation des salariés aux résultats de l'entreprise		
Impôts sur les bénéfices	13 935	15 100
TOTAL DES PRODUITS	259 331	265 327
TOTAL DES CHARGES	217 527	220 025
BENEFICE ou PERTE	41 804	45 301



ANNEXE AUX COMPTES ANNUELS DE L'EXERCICE CLOS LE 31/12/2023

Article R. 123-195 à R. 123-198 du Code de Commerce

I. Préambule

Annexe au bilan et au compte de résultat de l'exercice clos le 31/12/2023 dont le total du bilan avant répartition est de 826 789 Euros, présenté sous forme de liste, et dégageant un résultat de : 41 804 euros.

L'exercice a une durée de 12 mois, recouvrant la période du 01/01/2023 au 31/12/2023.

Les notes ou tableaux ci-après font partie intégrante des comptes annuels.

II. Événements significatifs de l'exercice

- **Faits caractéristiques**

Néant

III. Règles et méthodes comptables

Les comptes annuels ont été établis conformément au règlement de l'Autorité des Normes Comptables n°2016-07 du 04 Novembre 2016.

Les conventions générales comptables ont été appliquées, dans le respect du principe de prudence, conformément aux hypothèses de base :


- continuité de l'exploitation,
- permanence des méthodes comptables d'un exercice à l'autre,
- indépendance des exercices,

et conformément aux règles générales d'établissement et de présentation des comptes annuels.

Les éléments inscrits en comptabilité ont été évalués selon la méthode des coûts historiques. Seules sont exprimées les informations significatives. Sauf mention, les montants sont exprimés en euros.

- **Immobilisations corporelles**

Les immobilisations sont évaluées à leur coût d'acquisition (y compris les coûts d'emprunts, les droits de mutation, honoraires, ou commissions et frais d'actes, liés à l'acquisition). La centrale solaire a été mise en service en Août 2011 avec une capacité de production de 481 Kwc



- **Amortissements**

Ils sont calculés, en fonction de la durée d'utilisation prévue, suivant le mode linéaire ou dégressif. Toutefois, l'entreprise a retenu la durée d'usage pour déterminer le plan d'amortissement des immobilisations non décomposables.

- Installations complexes spécialisée 8 à 20 ans
- Installations industrielles 5 à 10 an

- **Créances**

Les créances sont valorisées à leur valeur nominale. Une dépréciation est pratiquée lorsque la valeur d'inventaire est inférieure à la valeur comptable.


- **Baux emphytéotiques**

Des baux emphytéotiques ont été signés le 26 Avril 2011 avec le propriétaire des toitures de bâtiment où sont installés les panneaux solaires (pour une durée de 31 ans).

- **Convention de trésorerie**

Une convention de trésorerie a été signée entre 2B WATT et JP ENERGIE ENVIRONNEMENT.

Les avances correspondantes sont rémunérées au taux limite de déduction des intérêts servis aux comptes courants d'associés – Article 39 du CGI.




SASU 2B WATT

IMMOBILISATIONS

	Valeur brute début 31/12/2023	Augmentations	
		Réévaluations 31/12/2023	Acquisitions courant 31/12/2023
Immobilisations incorporelles			
Frais d'établissement et de développement			
Autres postes d'immobilisations incorporelles			
Immobilisations corporelles			
Terrains			
Constructions :			
- Constructions sur sol propre			
- Constructions sur sol d'autrui			
- Inst. gén., agencements et aménagements des const.			
Installations techniques, matériel et outillages industriels	2 082 875		741
Autres immobilisations corporelles :			
- Installations générales, agencements, aménagements divers			
- Matériel de transport			
- Matériel de bureau et mobilier informatique			
Immobilisations corporelles en cours			
Avances et acomptes			
Immobilisations financières			
Participations évaluées par mise en équivalence			
Autres participations			
Autres titres immobilisés			
Prêts et autres immobilisations financières			
Total immobilisations financières			
TOTAL GENERAL	2 082 875		741

	Diminutions		Valeur brute fin 31/12/2023	Valeur d'origine
	Virements courant 31/12/2023	Cessions courant 31/12/2023		
Immobilisations incorporelles				
Frais d'établissement et de développement				
Autres postes d'immobilisations incorporelles				
Immobilisations corporelles				
Terrains				
Constructions :				
- Sur sol propre				
- Sur sol d'autrui				
- Inst. gén., agencements et aménagements des const.				
Installations techniques, matériel et outillage industriels			2 083 616	
Autres immobilisations corporelles :				
- Installations générales, agencements et amgt divers				
- Matériel de transport				
- Matériel de bureau et informatique, mobilier				
Immobilisations corporelles en cours				
Avances et acomptes				
Immobilisations financières				
Participations évaluées par mise en équivalence				
Autres participations				
Autres titres immobilisés				
Prêts et autres immobilisations financières				
TOTAL GENERAL			2 083 616	




SASU 2B WATT

AMORTISSEMENTS

Immobilisations amortissables	Montant début 31/12/2023	Augmentations	Diminutions	Montant fin 31/12/2023
Immobilisations incorporelles				
Frais d'établissement, de recherche et de dév. Autres immobilisations incorporelles				
<i>Total immobilisations incorporelles</i>				
Immobilisations corporelles				
Terrains				
Constructions :				
- Constructions sur sol propre				
- Constructions sur sol d'autrui				
- Inst. gén., agencemts et améngmts des const.				
Installations techniques, matériel et outillage indust.	1 272 697	100 791		1 373 488
Autres immobilisations corporelles				
- Installations générales, agencements, amén. divers				
- Matériel de transport				
- Matériel de bureau et informatique, mobilier				
<i>Total immobilisations corporelles</i>	1 272 697	100 791		1 373 488
TOTAL GENERAL	1 272 697	100 791		1 373 488


Charges réparties sur plusieurs exercices	Montant début 31/12/2023	Augmentations	Dotations aux amortissements	Montant fin 31/12/2023
Frais d'émission d'emprunt à étaler	3 567	2 500	1 432	4 635
Primes de remboursement des obligations				



SASU 2B WATT

COMPOSITION DU CAPITAL SOCIAL

Catégories de titres	Clôture N-1	Nombre de titres		Total	Valeur nominale
		créés pendant l'exercice N	remboursés pendant l'exercice N		
Actions ordinaires	500			500	10,00
Parts sociales					
Total	500			500	




SASU 2B WATT

ÉCHÉANCES DES CRÉANCES ET DES DETTES

ETAT DES CREANCES	Montant brut	A 1 an au plus	A plus d'1 an	N-1
Actif immobilisé				
Créances rattachées à des participations				
Prêts (1) (2)				
Autres immobilisations financières				
<i>Total actif immobilisé</i>				
Actif circulant				
Clients douteux ou litigieux				
Autres créances clients	16 442	16 442		17 769
Créances représentatives de titres prêtés				
Personnel et comptes rattachés				
Sécurité sociale et autres organismes sociaux				
Impôts sur les bénéfices	1 165	1 165		
Taxe sur la valeur ajoutée	2 890	2 890		5 312
Autres impôts, taxes et versements assimilés				
Divers				
Groupe et associés (2)				
Débiteurs divers				
<i>Total actif circulant</i>	20 498	20 498		23 080
Charges constatées d'avance	7 126	7 126		7 150
TOTAL DES CREANCES	27 624	27 624		30 230

ETAT DES DETTES	Montant brut	A 1 an au plus	A plus d'1 an 5 ans au plus	A plus de 5 ans	N-1
Emprunts obligataires convertibles (1)					
Autres emprunts obligataires (1)					
Emprunts et dettes auprès des ets de					
- à un an maximum	1 548	1 548			2 029
- à + d'un an	337 445	118 871	218 574		452 130
Emprunts et dettes financières divers					
Fournisseurs et comptes rattachés	13 779	13 779			15 951
Personnel et comptes rattachés					
Sécurité sociale et autres organismes					
Impôts sur les bénéfices					4 672
Taxe sur la valeur ajoutée					
Obligations cautionnées					
Autres impôts, taxes et assimilés	504	504			1 139
Dettes sur immos et comptes rattachés					
Groupe et associés (2)	207 976	207 976			185 746
Autres dettes					
Dette représentative de titres					
Produits constatés d'avance					
TOTAL DES DETTES	561 252	342 678	218 574		661 668




SASU 2B WATT

CHARGES ET PRODUITS CONSTATÉS D'AVANCE

Nature	Produits au 31/12/2023	Charges au 31/12/2023
Produits et charges d'exploitation		7 116
Produits et charges financières		
Produits et charges exceptionnelles		
Total des produits et charges constatées d'avance		7 126

CHARGES A RÉPARTIR

Nature des charges	Montant net au début de l'exercice	Augmentations	Dotations aux amortissements	Montant net à la fin de l'exercice
Frais d'acquisition des immobilisations :				
<i>Total frais d'acquisition des immobilisations</i>				
Frais d'émission des emprunts :	3 567	2 500	1 432	4 635
<i>Total frais d'émission des emprunts</i>	<i>3 567</i>	<i>2 500</i>	<i>1 432</i>	<i>4 635</i>
Charges à étaler :				
<i>Total charges à étaler</i>				
TOTAL	3 567	2 500	1 432	4 635




CHARGES A PAYER

Nature des charges	31/12/2023	31/12/2022
Dettes financières		
Emprunts obligataires convertibles		
Autres emprunts obligataires		
Emprunts et dettes auprès des établissements de crédit	1 548	2 029
Emprunts et dettes financières divers		
Avances et acomptes reçus sur commande en cours		
Total dettes financières	1 548	2 029
Dettes d'exploitation		
Dettes fournisseurs et comptes rattachés	6 191	6 260
Dettes fiscales et sociales	504	1 139
Total dettes d'exploitation	6 695	7 399
Dettes diverses		
Dettes sur immobilisations et comptes rattachés		
Autres dettes		
Total dettes diverses		
TOTAL	8 243	9 429

PRODUITS À RECEVOIR


Produits à recevoir	31/12/2023	31/12/2022
Immobilisations financières		
Créances rattachées à des participations		
Autres immobilisations financières		
Total immobilisations financières		
Créances		
Créances clients et comptes rattachés	7 279	7 986
Autres créances		
Total créances	7 279	7 986
Disponibilités et divers		
Valeurs mobilières de placement		
Disponibilités		
Total disponibilités et divers		
TOTAL	7 279	7 986



SASU 2B WATT


HONORAIRES DES COMMISSAIRES AUX COMPTES

Catégories	Montants
Honoraires dans le cadre de la certification des comptes annuels	1 451
Autres honoraires	
TOTAL	1 451



DETTES GARANTIES PAR DES SÛRETÉS RÉELLES


Postes concernés	Dettes garanties
Emprunts obligataires convertibles	
Autres emprunts obligataires	
Emprunts et dettes auprès des établissements de crédit	337 445
Emprunts et dettes financières divers	
Avances et acomptes reçus sur commandes en cours	
Dettes fournisseurs et comptes rattachés	
Dettes fiscales et sociales	
Dettes sur immobilisations et comptes rattachés	
Autres dettes	
<i>Total autres dettes</i>	
TOTAL	337 445



ENGAGEMENTS HORS BILAN

ETAT DES ENGAGEMENTS		
Engagement	Donné	Reçu
Sûreté personnelle		
Cautionnement		
Garantie autonome		
Sûreté réelle		
Gage biens meubles		
Hypothèque droits réels immobiliers		
Cession de créance à titre de garantie	1 012 000	
Nantissement instruments financiers	337 445	
Nantissement des titres		

La société peut avoir donné plusieurs engagements sous différentes formes (cession de créance et gage sur biens meubles par exemple) pour un même emprunt bancaire. Dans ce cas, les sommes figurant dans le tableau ci-dessus ne sont pas à totaliser.




PROCES-VERBAL DES DECISIONS DE L'ASSOCIE UNIQUE
APPROBATION DES COMPTES DE L'EXERCICE CLOS LE 31 DECEMBRE 2023

L'an 2024,

Le 14 Juin

A 10 h,

Au siège social,



DEUXIEME RESOLUTION

L'associé unique décide d'affecter le résultat de l'exercice de la manière suivante :

Résultat de l'exercice	41 804,25 €
Affectation au compte "report à nouveau"	41 804,25 €
Qui était de	218 232,34 €
Et passe ainsi à	260 036,59 €
Montant des capitaux propres après cette affectation	265 536,59 €

Conformément à la loi, l'associé unique prend acte qu'aucune distribution de dividendes n'a été effectuée au titre des trois derniers exercices.

* * *

De tout ce que dessus, l'associée unique a dressé et signé le présent procès-verbal.

La société **JP ENERGIE ENVIRONNEMENT**,
Représentée par son Président,
La société **NASS EXPANSION**,
Elle-même représentée par son Directeur
Général,
Monsieur Xavier NASS



TALENZ
AUDIT

SASU A CAPITAL VARIABLE 2B WATT

12 rue Martin Luther King
14280 SAINT-CONTEST

RAPPORT DU COMMISSAIRE AUX COMPTES
SUR LES COMPTES ANNUELS
Exercice clos le 31 décembre 2023
SIREN 518213095

TALENZ FIDORG AUDIT

Le Trifide - 18 rue Claude Bloch | 14050 Caen Cedex 4 | Téléphone : 02.31.46.23.23 | E-mail : caen@talenz-fidorg.fr
62 rue de la Chaussée d'Antin | 75009 Paris | Téléphone : 01.40.16.79.80 | E-mail : paris@talenz-fidorg.fr

www.talenz-audit.fr

SAS au capital de 124 000 € | SIRET 3397138690016 | RCS Caen 339 713 869 | TVA Intracommunautaire FR 61339713869
Société de commissariat aux comptes inscrite à la Compagnie Régionale des Commissaires aux Comptes de Normandie

RAPPORT DU COMMISSAIRE AUX COMPTES SUR LES COMPTES ANNUELS

Exercice clos le 31 décembre 2023

A l'Associée unique de la société 2B WATT,

OPINION

En exécution de la mission qui nous a été confiée par décision de l'Associée unique, nous avons effectué l'audit des comptes annuels de la société 2B WATT relatifs à l'exercice clos le 31 décembre 2023, tels qu'ils sont joints au présent rapport.

Nous certifions que les comptes annuels sont, au regard des règles et principes comptables français, réguliers et sincères et donnent une image fidèle du résultat des opérations de l'exercice écoulé ainsi que de la situation financière et du patrimoine de la société à la fin de cet exercice.

FONDEMENT DE L'OPINION

Référentiel d'audit

Nous avons effectué notre audit selon la norme d'exercice professionnel relative à la mission du commissaire aux comptes nommé pour six exercices dans les petites entreprises. Nous estimons que les éléments que nous avons collectés sont suffisants et appropriés pour fonder notre opinion.

Les responsabilités qui nous incombent en vertu de cette norme sont indiquées dans la partie « Responsabilités du commissaire aux comptes relatives à l'audit des comptes annuels » du présent rapport.

Indépendance

Nous avons réalisé notre mission d'audit dans le respect des règles d'indépendance prévues par le code de commerce et par le code de déontologie de la profession de commissaire aux comptes, sur la période du 1^{er} janvier 2023 à la date d'émission de notre rapport.

JUSTIFICATION DES APPRECIATIONS

En application des dispositions des articles L. 821-53 et R. 821-180 du code de commerce relatives à la justification de nos appréciations, nous vous informons que les appréciations les plus importantes auxquelles nous avons procédé, selon notre jugement professionnel, ont porté sur le caractère approprié des principes comptables appliqués et sur le caractère raisonnable des estimations significatives retenues, notamment pour ce qui concerne les refacturations à EDF et la maintenance du parc solaire.

Les appréciations ainsi portées s'inscrivent dans le contexte de l'audit des comptes annuels pris dans leur ensemble et de la formation de notre opinion exprimée ci-avant. Nous n'exprimons pas d'opinion sur des éléments de ces comptes annuels pris isolément.

VERIFICATIONS SPECIFIQUES

Nous avons également procédé, au contrôle des documents adressés à l'organe appelé à statuer sur les comptes, conformément à la norme d'exercice professionnel relative à la mission du commissariat aux comptes nommé pour six exercices dans des petites entreprises.

Nous n'avons pas d'observation à formuler sur la sincérité et la concordance avec les comptes annuels des informations données dans les documents sur la situation financière et les comptes annuels adressés à l'Associé.

RESPONSABILITES DE LA DIRECTION ET DES PERSONNES CONSTITUANT LE GOUVERNEMENT D'ENTREPRISE RELATIVES AUX COMPTES ANNUELS

Il appartient à la direction d'établir des comptes annuels présentant une image fidèle conformément aux règles et principes comptables français ainsi que de mettre en place le contrôle interne qu'elle estime nécessaire à l'établissement de comptes annuels ne comportant pas d'anomalies significatives, que celles-ci proviennent de fraudes ou résultent d'erreurs.

Lors de l'établissement des comptes annuels, il incombe à la direction d'évaluer la capacité de la société à poursuivre son exploitation, de présenter dans ces comptes, le cas échéant, les informations nécessaires relatives à la continuité d'exploitation et d'appliquer la convention comptable de continuité d'exploitation, sauf s'il est prévu de liquider la société ou de cesser son activité.

Les comptes annuels ont été arrêtés par le Président.

RESPONSABILITES DU COMMISSAIRE AUX COMPTES RELATIVES A L'AUDIT DES COMPTES ANNUELS

Il nous appartient d'établir un rapport sur les comptes annuels. Notre objectif est d'obtenir l'assurance raisonnable que les comptes annuels pris dans leur ensemble ne comportent pas d'anomalies significatives. L'assurance raisonnable correspond à un niveau élevé d'assurance, sans toutefois garantir qu'un audit réalisé conformément à la norme d'exercice professionnel relative à la mission du commissaire aux comptes nommé pour six exercices dans des petites entreprises permet de systématiquement détecter toute anomalie significative. Les anomalies peuvent provenir de fraudes ou résulter d'erreurs et sont considérées comme significatives lorsque l'on peut raisonnablement s'attendre à ce qu'elles puissent, prises individuellement ou en cumulé, influencer les décisions économiques que les utilisateurs des comptes prennent en se fondant sur ceux-ci.

Comme précisé par l'article L. 821-55 du code de commerce, notre mission de certification des comptes ne consiste pas à garantir la viabilité ou la qualité de la gestion de votre société.

Dans le cadre d'un audit réalisé conformément à la norme d'exercice professionnel relative à la mission du commissaire aux comptes nommé pour six exercices dans des petites entreprises, le commissaire aux comptes exerce son jugement professionnel tout au long de cet audit.

En outre :

- il identifie et évalue les risques que les comptes annuels comportent des anomalies significatives, que celles-ci proviennent de fraudes ou résultent d'erreurs, définit et met en œuvre des procédures d'audit face à ces risques, et recueille des éléments qu'il estime suffisants et appropriés pour fonder son opinion. Le risque de non-détection d'une anomalie significative provenant d'une fraude est plus élevé que celui d'une anomalie significative résultant d'une erreur, car la fraude peut impliquer la collusion, la falsification, les omissions volontaires, les fausses déclarations ou le contournement du contrôle interne ;
- il prend connaissance du contrôle interne pertinent pour l'audit afin de définir des procédures d'audit appropriées en la circonstance, et non dans le but d'exprimer une opinion sur l'efficacité du contrôle interne ;
- il apprécie le caractère approprié des méthodes comptables retenues et le caractère raisonnable des estimations comptables faites par la direction, ainsi que les informations les concernant fournies dans les comptes annuels ;
- il apprécie le caractère approprié de l'application par la direction de la convention comptable de continuité d'exploitation et, selon les éléments collectés, l'existence ou non d'une incertitude significative liée à des événements ou à des circonstances susceptibles de mettre en cause la capacité de la société à poursuivre son exploitation. Cette appréciation s'appuie sur les éléments collectés jusqu'à la date de son rapport, étant toutefois rappelé que des circonstances ou événements ultérieurs pourraient mettre en cause la continuité d'exploitation. S'il conclut à l'existence d'une incertitude significative, il attire l'attention des lecteurs de son rapport sur les informations fournies dans les comptes annuels au sujet de cette incertitude ou, si ces informations ne sont pas fournies ou ne sont pas pertinentes, il formule une certification avec réserve ou un refus de certifier ;
- il apprécie la présentation d'ensemble des comptes annuels et évalue si les comptes annuels reflètent les opérations et événements sous-jacents de manière à en donner une image fidèle.

Fait à Caen,

TALENZ FIDORG AUDIT SAS

Aurélié LEMAZURIER
Commissaire aux Comptes
Associée


Signé électroniquement le 13/06/2024 par
Aurélié Lemazurier



SASU 2B WATT

BILAN ACTIF


	31/12/2023			31/12/2022
	Brut	Amortissements Provisions	Net	Net
Capital souscrit non appelé				
Immobilisations incorporelles				
Frais d'établissement				
Frais de développement				
Concessions, brevets et droits similaires				
Fonds commercial (1)				
Autres immobilisations incorporelles				
Avances et acomptes sur immobilisations incorporelles				
Total immobilisations incorporelles				
Immobilisations corporelles				
Terrains				
Constructions				
Installations techniques, matériel et outillage industriels	2 083 616	1 373 488	710 128	810 178
Autres immobilisations corporelles				
Immobilisations en cours				
Avances et acomptes				
Total immobilisations corporelles	2 083 616	1 373 488	710 128	810 178
Immobilisations financières (2)				
Participations évaluées par mise en équivalence				
Autres participations				
Créances rattachées à des participations				
Autres titres immobilisés				
Prêts				
Autres immobilisations financières				
Total immobilisations financières				
ACTIF IMMOBILISÉ	2 083 616	1 373 488	710 128	810 178
Stocks				
Produits intermédiaires et finis				
Marchandises				
Total des stocks				
Créances (3)				
Avances et acomptes versés sur commandes				
Clients et comptes rattachés	16 442		16 442	17 769
Autres créances	4 055		4 055	5 213
Capital souscrit et appelé, non versé				
Total des créances	20 498		20 498	23 080
Disponibilités et divers				
Valeurs mobilières dont actions propres :				
Disponibilités	84 402		84 402	41 425
Total disponibilités et divers	84 402		84 402	41 425
Charges constatées d'avance	7 126		7 126	7 150
ACTIF CIRCULANT	112 025		71 126	7 150
Frais d'émission d'emprunt à étaler	4 635		4 635	3 567
Primes de remboursement des obligations				
Ecarts de conversion actif				
TOTAL GENERAL	2 200 277	1 373 488	826 789	885 400



SASU 2B WATT

BILAN PASSIF


	31/12/2023	31/12/2022
Capital social ou individuel	5 000	5 000
Dont versé :		
Primes d'émission, de fusion, d'apport, ...		
Ecart de réévaluation		
Réserve légale	500	500
Réserves statutaires ou contractuelles		
Réserves réglementées		
Autres réserves		
Report à nouveau	218 232	172 931
Résultat de l'exercice (bénéfice ou perte)	41 804	45 301
<i>Total situation nette</i>	<i>265 537</i>	<i>223 732</i>
Subventions d'investissement		
Provisions réglementées		
CAPITAUX PROPRES	265 537	223 732
Produits des émissions de titres participatifs		
Avances conditionnées		
AUTRES FONDS PROPRES		
Provisions pour risques		
Provisions pour charges		
PROVISIONS POUR RISQUES ET CHARGES		
Dettes financières		
Emprunts obligataires convertibles		
Autres emprunts obligataires		
Emprunts et dettes auprès des établissements de crédit	338 994	454 160
Emprunts et dettes financières divers	207 976	185 746
<i>Total dettes financières</i>	<i>546 970</i>	<i>639 906</i>
Dettes d'exploitation		
Avances et acomptes reçus sur commandes en cours		
Dettes fournisseurs et comptes rattachés	13 779	15 951
Dettes fiscales et sociales	504	5 811
<i>Total dettes d'exploitation</i>	<i>14 283</i>	<i>21 762</i>
Dettes diverses		
Dettes sur immobilisations et comptes rattachés		
Autres dettes		
<i>Total dettes diverses</i>		
Comptes de régularisation		
Produits constatés d'avance		
DETTES	861 252	861 668
Ecart de conversion passif		
TOTAL GENERAL	826 789	885 400



SASU 2B WATT

COMPTE DE RESULTAT (Partie 1)


	31/12/2023			31/12/2022
	France	Export	Total	
Vente de marchandises	259 328		259 328	265 325
Production vendue : Service				
CHIFFRES D'AFFAIRES NETS	259 328		259 328	265 325
Subventions d'exploitation				
Reprises sur amortissements et provisions, transferts de charges (9)				
Autres produits (1) (11)			2	2
TOTAL DES PRODUITS D'EXPLOITATION (7)				
Charges externes				
Achat de marchandises (consommable)				
Variation de stock (consommable)				
Autres achats et charges externes (3) (6 bis)			68 323	61 280
Total charges externes			68 323	61 280
Impôts, taxes et versements assimilés			5 401	5 136
Charges de personnel				
Salaires et traitements				
Charges sociales (10)				
Total charges de personnel				
Dotations d'exploitation				
Dotations aux amortissements sur immobilisations			102 223	112 632
Dotations aux provisions sur immobilisations				
Dotations aux provisions sur actif circulant				
Dotations aux provisions pour risques et charges				
Total dotations d'exploitation			102 223	112 632
Autres charges (12)			2 634	2 345
TOTAL DES CHARGES D'EXPLOITATION				
RESULTAT D'EXPLOITATION			80 749	88 933
Opérations en commun				
Bénéfice attribué ou perte transférée				
Perte supportée ou bénéfice transféré				
Produits financiers				
Produits financiers de participations (5)				
Produits des autres valeurs mobilières et créances de l'actif immobilisé (5)				
Autres intérêts et produits assimilés (5)				
Reprises sur provisions et transferts de charges				
Différences positives de change				
Produits nets sur cessions de valeurs mobilières de placement				
TOTAL DES PRODUITS FINANCIERS				
Charges financières				
Dotations financières aux amortissements et provisions				
Intérêts et charges assimilées (6)			25 010	23 532
Différences négatives de change				
Charges nettes sur cessions de valeurs mobilières de placement				
TOTAL DES CHARGES FINANCIÈRES			25 010	23 532
RESULTAT FINANCIER			(25 010)	(23 532)
RESULTAT GLOBAL (13)			55 739	65 401



SASU 2B WATT

COMPTE DE RESULTAT (Partie 2)

	31/12/2023	31/12/2022
Produits exceptionnels		
Produits exceptionnels sur opérations de gestion		
Produits exceptionnels sur opérations en capital		
Reprises sur provisions et transferts de charges		
TOTAL DES PRODUITS EXCEPTIONNELS		
Charges exceptionnelles		
Charges exceptionnelles sur opérations de gestion		
Charges exceptionnelles sur opérations en capital		
Dotations exceptionnelles aux amortissements et provisions		
RESULTAT EXCEPTIONNEL		
Participation des salariés aux résultats de l'entreprise		
Impôts sur les bénéfices	13 935	15 100
TOTAL DES CHARGES		
BENEFICE ou PERTE	41 804	45 301



ANNEXE AUX COMPTES ANNUELS DE L'EXERCICE CLOS LE 31/12/2023

Article R. 123-195 à R. 123-198 du Code de Commerce

I. Préambule

Annexe au bilan et au compte de résultat de l'exercice clos le 31/12/2023 dont le total du bilan avant répartition est de 826 789 Euros, présenté sous forme de liste, et dégagant un résultat de : 41 804 euros.

L'exercice a une durée de 12 mois, recouvrant la période du 01/01/2023 au 31/12/2023.

Les notes ou tableaux ci-après font partie intégrante des comptes annuels.

II. Événements significatifs de l'exercice

- **Faits caractéristiques**

Néant

III. Règles et méthodes comptables

Les comptes annuels ont été établis conformément au règlement de l'Autorité des Normes Comptables n°2016-07 du 04 Novembre 2016.

Les conventions générales comptables ont été appliquées, dans le respect du principe de prudence, conformément aux hypothèses de base :

- continuité de l'exploitation,
- permanence des méthodes comptables d'un exercice à l'autre,
- indépendance des exercices,

et conformément aux règles générales d'établissement et de présentation des comptes annuels.

Les éléments inscrits en comptabilité ont été évalués selon la méthode des coûts historiques. Seules sont exprimées les informations significatives. Sauf mention, les montants sont exprimés en euros.

- **Immobilisations corporelles**

Les immobilisations sont évaluées à leur coût d'acquisition (y compris les coûts d'emprunts, les droits de mutation, honoraires, ou commissions et frais d'actes, liés à l'acquisition). La centrale solaire a été mise en service en Août 2011 avec une capacité de production de 481 Kwc



- **Amortissements**

Ils sont calculés, en fonction de la durée d'utilisation prévue, suivant le mode linéaire ou dégressif. Toutefois, l'entreprise a retenu la durée d'usage pour déterminer le plan d'amortissement des immobilisations non décomposables.

- Installations complexes spécialisée 8 à 20 ans
- Installations industrielles 5 à 10 an

- **Créances**

Les créances sont valorisées à leur valeur nominale. Une dépréciation est pratiquée lorsque la valeur d'inventaire est inférieure à la valeur comptable.


- **Baux emphytéotiques**

Des baux emphytéotiques ont été signés le 26 Avril 2011 avec le propriétaire des toitures de bâtiment où sont installés les panneaux solaires (pour une durée de 31 ans).

- **Convention de trésorerie**

Une convention de trésorerie a été signée entre 2B WATT et JP ENERGIE ENVIRONNEMENT.

Les avances correspondantes sont rémunérées au taux limite de déduction des intérêts servis aux comptes courants d'associés – Article 39 du CGI.




SASU 2B WATT

IMMOBILISATIONS

	Valeur brute début 31/12/2023	Augmentations	
		Réévaluations 31/12/2023	Acquisitions courant 31/12/2023
Frais d'établissement et de développement Autres postes d'immobilisations incorporelles			
Terrains			
- Constructions sur sol propre - Constructions sur sol d'autrui - Inst. gén., agencemts et améngmts des const. Installations techniques, matériel et outillages industriels	2 082 875		741
- Installations générales, agencements, aménagements divers - Matériel de transport - Matériel de bureau et mobilier informatique Immobilisations corporelles en cours Avances et acomptes			
Participations évaluées par mise en équivalence Autres participations Autres titres immobilisés Prêts et autres immobilisations financières			
<i>Total immobilisations financières</i>			
TOTAL GENERAL	2 082 875		741


	Diminutions		Valeur brute fin 31/12/2023	Valeur d'origine
	Virements courant 31/12/2023	Cessions courant 31/12/2023		
Frais d'établissement et de développement Autres postes d'immobilisations incorporelles				
Terrains				
- Sur sol propre - Sur sol d'autrui - Inst. gén., agencemts et améngmts des const. Installations techniques, matériel et outillage industriels			2 083 616	
- Installations générales, agencements et amgt divers - Matériel de transport - Matériel de bureau et informatique, mobilier Immobilisations corporelles en cours Avances et acomptes				
Participations évaluées par mise en équivalence Autres participations Autres titres immobilisés Prêts et autres immobilisations financières				
TOTAL GENERAL			2 083 616	



AMORTISSEMENTS

Immobilisations amortissables	Montant début 31/12/2023	Augmentations	Diminutions	Montant fin 31/12/2023
Immobilisations incorporelles				
Frais d'établissement, de recherche et de dév. Autres immobilisations incorporelles				
Total immobilisations incorporelles				
Immobilisations corporelles				
Terrains				
Constructions :				
- Constructions sur sol propre				
- Constructions sur sol d'autrui				
- Inst. gén., agencemts et améngmts des const.				
Installations techniques, matériel et outillage indust.	1 272 697	100 791		1 373 488
Autres immobilisations corporelles				
- Installations générales, agencements, amén. divers				
- Matériel de transport				
- Matériel de bureau et informatique, mobilier				
Total immobilisations corporelles	1 272 697	100 791		1 373 488
TOTAL GENERAL	1 272 697	100 791		1 373 488


Charges réparties sur plusieurs exercices	Montant début 31/12/2023	Augmentations	Dotations aux amortissements	Montant fin 31/12/2023
Frais d'émission d'emprunt à étaler	3 567	2 500	1 432	4 635
Primes de remboursement des obligations				



SASU 2B WATT

COMPOSITION DU CAPITAL SOCIAL

Catégories de titres	Clôture N 1	Nombre de titres		Total	Valeur nominale
		créés pendant l'exercice N	remboursés pendant l'exercice N		
Actions ordinaires	500			500	10,00
Parts sociales					
Total	500			500	




SASU 2B WATT

ÉCHÉANCES DES CRÉANCES ET DES DETTES

ETAT DES CREANCES	Montant brut	A 1 an au plus	A plus d'1 an	N-1
Actif immobilisé				
Créances rattachées à des participations				
Prêts (1) (2)				
Autres immobilisations financières				
<i>Total actif immobilisé</i>				
Actif circulant				
Clients douteux ou litigieux				
Autres créances clients	16 442	16 442		17 769
Créances représentatives de titres prêtés				
Personnel et comptes rattachés				
Sécurité sociale et autres organismes sociaux				
Impôts sur les bénéfices	1 165	1 165		
Taxe sur la valeur ajoutée	2 890	2 890		5 312
Autres impôts, taxes et versements assimilés				
Divers				
Groupe et associés (2)				
Débiteurs divers				
<i>Total actif circulant</i>	20 498	20 498		23 080
Charges constatées d'avance	7 126	7 126		7 150
TOTAL DES CREANCES	27 624	27 624		30 230

ETAT DES DETTES	Montant brut	A 1 an au plus	A plus d'1 an 5 ans au plus	A plus de 5 ans	N-1
Emprunts obligataires convertibles (1)					
Autres emprunts obligataires (1)					
Emprunts et dettes auprès des ets de					
- à un an maximum	1 548	1 548			2 029
- à + d'un an	337 445	118 871	218 574		452 130
Emprunts et dettes financières divers					
Fournisseurs et comptes rattachés	13 779	13 779			15 951
Personnel et comptes rattachés					
Sécurité sociale et autres organismes					
Impôts sur les bénéfices					4 672
Taxe sur la valeur ajoutée					
Obligations cautionnées					
Autres impôts, taxes et assimilés	504	504			1 139
Dettes sur immos et comptes rattachés					
Groupe et associés (2)	207 976	207 976			185 746
Autres dettes					
Dette représentative de titres					
Produits constatés d'avance					
TOTAL DES DETTES	561 252	342 678	218 574		661 668




SASU 2B WATT

CHARGES ET PRODUITS CONSTATÉS D'AVANCE

Nature	Produits au 31/12/2023	Charges au 31/12/2023
Produits et charges d'exploitation		7 116
Produits et charges financières		
Produits et charges exceptionnelles		
Total des produits et charges constatées d'avance		7 126

CHARGES A RÉPARTIR

Nature des charges	Montant net au début de l'exercice	Augmentations	Dotations aux amortissements	Montant net à la fin de l'exercice
Frais d'acquisition des immobilisations :				
<i>Total frais d'acquisition des immobilisations</i>				
Frais d'émission des emprunts :				
	3 567	2 500	1 432	4 635
<i>Total frais d'émission des emprunts</i>	<i>3 567</i>	<i>2 500</i>	<i>1 432</i>	<i>4 635</i>
Charges à étaler :				
<i>Total charges à étaler</i>				
TOTAL	3 567	2 500	1 432	4 635




CHARGES A PAYER

Nature des charges	31/12/2023	31/12/2022
Dettes financières		
Emprunts obligataires convertibles		
Autres emprunts obligataires		
Emprunts et dettes auprès des établissements de crédit	1 548	2 029
Emprunts et dettes financières divers		
Avances et acomptes reçus sur commande en cours		
Total dettes financières	1 548	2 029
Dettes d'exploitation		
Dettes fournisseurs et comptes rattachés	6 191	6 260
Dettes fiscales et sociales	504	1 139
Total dettes d'exploitation	6 695	7 399
Dettes diverses		
Dettes sur immobilisations et comptes rattachés		
Autres dettes		
Total dettes diverses		
TOTAL	8 243	9 429

PRODUITS À RECEVOIR


Produits à recevoir	31/12/2023	31/12/2022
Immobilisations financières		
Créances rattachées à des participations		
Autres immobilisations financières		
Total immobilisations financières		
Créances		
Créances clients et comptes rattachés	7 279	7 986
Autres créances		
Total créances	7 279	7 986
Disponibilités et divers		
Valeurs mobilières de placement		
Disponibilités		
Total disponibilités et divers		
TOTAL	7 279	7 986



SASU 2B WATT


HONORAIRES DES COMMISSAIRES AUX COMPTES

Catégories	Montants
Honoraires dans le cadre de la certification des comptes annuels	1 451
Autres honoraires	
TOTAL	1 451



DETTES GARANTIES PAR DES SÛRETÉS RÉELLES

Postes concernés	Dettes garanties
Emprunts obligataires convertibles	
Autres emprunts obligataires	
Emprunts et dettes auprès des établissements de crédit	337 445
Emprunts et dettes financières divers	
Avances et acomptes reçus sur commandes en cours	
Dettes fournisseurs et comptes rattachés	
Dettes fiscales et sociales	
Dettes sur immobilisations et comptes rattachés	
Autres dettes	
<i>Total autres dettes</i>	
TOTAL	337 445



ENGAGEMENTS HORS BILAN

ETAT DES ENGAGEMENTS		
Engagement	Donné	Reçu
Sûreté personnelle		
Cautionnement		
Garantie autonome		
Sûreté réelle		
Gage biens meubles		
Hypothèque droits réels immobiliers		
Cession de créance à titre de garantie	1 012 000	
Nantissement instruments financiers	337 445	
Nantissement des titres		

La société peut avoir donné plusieurs engagements sous différentes formes (cession de créance et gage sur biens meubles par exemple) pour un même emprunt bancaire. Dans ce cas, les sommes figurant dans le tableau ci-dessus ne sont pas à totaliser.

