

Bilan Actif

		30/09/2023			30/09/2022
		Brut	Amort. et Dépréc.	Net	Net
Capital souscrit non appelé (I)					
ACTIF IMMOBILISE	IMMOBILISATIONS INCORPORELLES				
	Frais d'établissement				
	Frais de développement				
	Concessions brevets droits similaires	4 983	4 983		
	Fonds commercial (1)				
	Autres immobilisations incorporelles	10 416	10 416		
	Avances et acomptes				
	IMMOBILISATIONS CORPORELLES				
	Terrains				
	Constructions				
	Installations techniques, mat. et outillage indus.	191 848	158 288	33 560	48 145
	Autres immobilisations corporelles	266 837	202 983	63 855	91 433
	Immobilisations en cours				
	Avances et acomptes				
	IMMOBILISATIONS FINANCIERES (2)				
Participations évaluées selon mise en équival.					
Autres participations	10		10	10	
Créances rattachées à des participations	47 619		47 619	47 619	
Autres titres immobilisés					
Prêts					
Autres immobilisations financières	8 535		8 535	8 535	
TOTAL (II)		530 248	376 669	153 579	195 743
ACTIF CIRCULANT	STOCKS ET EN-COURS				
	Matières premières, approvisionnements	13 061		13 061	13 139
	En-cours de production de biens				
	En-cours de production de services				
	Produits intermédiaires et finis				
	Marchandises	597		597	709
	Avances et Acomptes versés sur commandes				
	CREANCES (3)				
	Créances clients et comptes rattachés	4 569		4 569	4 204
	Autres créances	8 389		8 389	24 650
Capital souscrit appelé, non versé					
VALEURS MOBILIERES DE PLACEMENT	257		257	252	
DISPONIBILITES	151 457		151 457	96 131	
COMPTES DE REGULARISATION	Charges constatées d'avance	2 180		2 180	2 189
	TOTAL (III)	180 509		180 509	141 275
	Frais d'émission d'emprunt à étaler (IV)				
Primes de remboursement des obligations (V)					
Ecarts de conversion actif (VI)					
TOTAL ACTIF (I à VI)		710 757	376 669	334 088	337 017

(1) dont droit au bail


(2) dont immobilisations financières à moins d'un an

(3) dont créances à plus d'un an

56 154

Bilan Passif

		30/09/2023	30/09/2022
Capitaux Propres	Capital social ou individuel	10 000	10 000
	Primes d'émission, de fusion, d'apport ...		
	Ecarts de réévaluation		
	RESERVES		
	Réserve légale	1 000	1 000
	Réserves statutaires ou contractuelles		
	Réserves réglementées		
	Autres réserves	52 081	50 843
Report à nouveau			
Résultat de l'exercice	56 073	26 238	
Subventions d'investissement			
Provisions réglementées			
Total des capitaux propres		119 154	88 081
Autres fonds propres	Produits des émissions de titres participatifs		
	Avances conditionnées		
Total des autres fonds propres			
Provisions	Provisions pour risques		
	Provisions pour charges		
Total des provisions			
DETTES (1)	DETTES FINANCIERES		
	Emprunts obligataires convertibles		
	Autres emprunts obligataires		
	Emprunts dettes auprès des établissements de crédit (2)	65 274	117 934
	Emprunts et dettes financières divers (3)	13 352	6 584
	Avances et acomptes reçus sur commandes en cours		
	DETTES D'EXPLOITATION		
	Dettes fournisseurs et comptes rattachés	33 278	41 486
	Dettes fiscales et sociales	83 265	60 998
	DETTES DIVERSES		
Dettes sur immobilisations et comptes rattachés			
Autres dettes	19 766	21 933	
Produits constatés d'avance (1)			
Total des dettes		214 934	248 936
Ecarts de conversion passif			
TOTAL PASSIF		334 088	337 017
Résultat de l'exercice exprimé en centimes		56 072,95	26 237,69
(1) Dettes et produits constatés d'avance à moins d'un an		170 687	248 936
(2) Dont concours bancaires courants, et soldes créditeurs de banques et CCP			
(3) Dont emprunts participatifs			

2AV
Société à responsabilité limitée
au capital de 10 000 euros
Siège social : 1 Place des anciens combattants Résidence Le First
69290 GREZIEU LA VARENNE
811903053 RCS LYON

ASSEMBLÉE GÉNÉRALE ORDINAIRE ANNUELLE
DU 29 MARS 2024

Proposition de la résolution d'affectation du résultat de l'exercice clos le 30 septembre 2023

DEUXIEME RÉOLUTION

L'Assemblée Générale approuve la proposition de la gérance et décide d'affecter le bénéfice de l'exercice clos le 30 septembre 2023 s'élevant à 56 073 euros de la manière suivante :

Bénéfice de l'exercice	56 073 euros
A titre de dividendes aux associés Soit 40,00 euros par part	40 000,00 euros
Le solde	16 073 euros

En totalité au compte "autres réserves" qui s'élève ainsi à 68 154 euros.

En conséquence, chaque titre se verra attribuer un dividende de 40,00 euros.

Il est précisé que le montant des revenus distribués au titre de l'exercice clos le 30 septembre 2023 éligibles à l'abattement de 40 % prévu à l'article 158, 3-2° du Code général des impôts s'élève à 40 000,00 euros, soit la totalité des dividendes mis en distribution.

Ce dividende sera mis en paiement à compter de ce jour et au plus tard le 30 juin 2024, sous déduction pour les associés personnes physiques des prélèvements sociaux et forfaitaires ou des acomptes non libératoires d'impôt sur le revenu.

Rappel des dividendes antérieurement distribués

L'assemblée générale, pour répondre aux prescriptions de l'article 243 bis du Code général des Impôts, prend acte que les dividendes distribués, au titre des trois exercices précédents, ont été les suivants :

SC
FB

Exercice clos le 30/09/22 :

-Dividende global distribué :	25 000,00 euros
Soit, par titre :	25,00 euros
-Montant global éligible à l'abattement de 40 % :	25 000,00 euros

Exercice clos le 30/09/21 :

-Dividende global distribué :	70 880,00 euros
Soit par titre :	70,88 euros
-Montant global éligible à l'abattement de 40 % :	70 880,00 euros

Exercice clos le 30/09/20 :

-Dividende global distribué :	35 000,00 euros
Soit, par titre :	35,00 euros
-Montant global éligible à l'abattement de 40 % :	35 000,00 euros

Vote de l'Assemblée Générale Ordinaire Annuelle du 29 mars 2024


Cette résolution est adoptée à l'unanimité.

***Certifié conforme
La Gérance***

Sandra CHIRAT



Frédéric BERGEROT



SC
FB

Règles et Méthodes Comptables

Les comptes annuels de l'exercice ont été élaborés et présentés conformément aux règles générales applicables en la matière et dans le respect du principe de prudence.

Le bilan de l'exercice présente un total de **334 088** euros.

Le compte de résultat, présenté sous forme de liste, affiche un total **produits de 1 411 681** euros et un total **charges de 1 355 608** euros, dégageant ainsi un **résultat de 56 073** euros.

L'exercice considéré débute le **01/10/2022** et finit le **30/09/2023**.
Il a une durée de **12** mois.

Les comptes annuels de l'exercice au 30/09/2023 ont été établis conformément au règlement de l'Autorité des Normes Comptables n°2016-07 du 4 novembre 2016 à jour des différents règlements complémentaires à la date de l'établissement des dits comptes annuels.

Les conventions générales comptables ont été appliquées conformément aux hypothèses de base :

- continuité de l'exploitation.
- permanence des méthodes comptables d'un exercice à l'autre.
- indépendance des exercices.

La méthode de base retenue pour l'évaluation des éléments inscrits en comptabilité est la méthode des coûts historiques.


Aucun changement dans les méthodes d'évaluation et dans les méthodes de présentation n'a été apporté.

Les principales méthodes utilisées sont :

Informations générales

La société 2AV a consenti au 30/09/22 à un abandon de compte courant à la société 2AV CONFLUENCE SARL assorti d'une clause de retour à meilleure fortune à hauteur de 34 500 €.

Au 30/09/23, la SARL 2AV, a exercé sur l'abandon de compte courant qu'elle avait consenti à la société 2AV CONFLUENCE, la faculté de réintégration de sa créance résultant d'un retour à meilleure fortune, mais seulement à hauteur de 10 000 €.



Règles et Méthodes Comptables

Immobilisations

Les immobilisations corporelles sont évaluées à leur coût d'acquisition (prix d'achat et frais accessoires, hors frais d'acquisition des immobilisations) ou à leur coût de production, à leur valeur vénale pour les actifs acquis à titre gratuit et par voie d'échange.

Les amortissements pour dépréciation sont calculés suivant le mode linéaire ou dégressif en fonction de la durée normale d'utilisation des biens.

- * Concessions, logiciels et brevets : 1 à 3 ans
- * Constructions : 10 à 25 ans
- * Agencements des constructions : 10 à 20 ans
- * Installations techniques : 5 à 10 ans
- * Matériel et outillage industriel : 2 à 6 ans
- * Installations générales, agencements et aménagements divers : 5 à 10 ans
- * Matériel de transport : 1 à 5 ans
- * Matériel de bureau : 3 à 5 ans
- * Matériel informatique : 3 ans
- * Mobilier : 5 à 10 ans

La durée d'amortissement retenue par simplification est la durée d'usage pour les biens non décomposables à l'origine.


L'entreprise a apprécié à la date de clôture, en considérant les informations internes et externes à sa disposition, l'existence d'indices montrant que les actifs ont pu perdre notablement de la valeur.

Les éléments non amortissables de l'actif immobilisé sont inscrits pour leur valeur brute constituée par le coût d'achat hors frais accessoires. Lorsque la valeur d'inventaire est inférieure à la valeur brute, une provision pour dépréciation est constituée du montant de la différence.

Fonds commercial

Dans le cadre de l'application du règlement ANC n°2015-06, l'entreprise considère que l'usage de son fonds commercial n'est pas limité dans le temps. Un test de dépréciation est effectué en comparant la valeur nette comptable du fonds commercial à sa valeur vénale ou à la valeur d'usage. La valeur vénale est déterminée suivant des critères de rentabilité économique, d'usages dans la profession. Une provision pour dépréciation est comptabilisée le cas échéant.

Titres de participation



Règles et Méthodes Comptables

Les titres de participation sont évalués à leur coût d'acquisition hors frais accessoires.

La valeur d'inventaire des titres correspond à la valeur d'utilité pour l'entreprise. Elle est déterminée en fonction de l'actif net de la filiale, de sa rentabilité et de ses perspectives d'avenir. Lorsque la valeur d'inventaire est inférieure au coût d'acquisition, une dépréciation est constituée du montant de la différence.

Stocks et en cours

Les matières et marchandises ont été évaluées à leur coût d'acquisition (prix d'achat et frais accessoires).

Les stocks sont évalués suivant la méthode du premier entré, premier sorti. Pour des raisons pratiques et sauf écart significatif, le dernier prix d'achat connu a été retenu.

Une provision pour dépréciation des stocks égale à la différence entre la valeur brute et le cours du jour ou la valeur de réalisation déduction faite des frais proportionnels de vente, est effectuée lorsque cette valeur brute est supérieure.

Créances et dettes

Les créances et les dettes ont été évaluées pour leur valeur nominale.

Les créances ont, le cas échéant, été dépréciées par voie de provision pour tenir compte des difficultés de recouvrement auxquelles elles étaient susceptibles de donner lieu.

Les créances clients présentées dans le tableau de financement, ont été retenues pour leur valeur brute, conformément aux principes comptables.

Disponibilités

Les liquidités disponibles en banque ou en caisse ont été évaluées pour leur valeur nominale.


Achats

Les frais accessoires d'achat payés à des tiers n'ont pas été incorporés dans les comptes d'achat, mais ont été comptabilisés dans les différents comptes de charge correspondant à leur nature.

Produits et charges exceptionnels

Les produits et charges exceptionnels tiennent compte des éléments qui ne sont pas liés à l'activité normale de l'entreprise.

Engagement de retraite



Règles et Méthodes Comptables

La convention collective de l'entreprise prévoit des indemnités de fin de carrière. Il n'a pas été signé un accord particulier.

Handwritten signature and scribble in the bottom right corner of the page.

Immobilisations

	Valeurs brutes début d'exercice	Mouvements de l'exercice				Valeurs brutes au 30/09/2023
		Augmentations		Diminutions		
		Réévaluations	Acquisitions	Virt p.à p.	Cessions	
INCORPORELLES						
Frais d'établissement et de développement						
Autres	15 399					15 399
TOTAL IMMOBILISATIONS INCORPORELLES	15 399					15 399
CORPORELLES						
Terrains						
Constructions sur sol propre sur sol d'autrui instal. agencet aménagement						
Instal technique, matériel outillage industriels	186 955		4 893			191 848
Instal., agencement, aménagement divers	262 572					262 572
Matériel de transport						
Matériel de bureau, mobilier	4 265					4 265
Emballages récupérables et divers						
Immobilisations corporelles en cours						
Avances et acomptes						
TOTAL IMMOBILISATIONS CORPORELLES	453 792		4 893			458 685
FINANCIERES						
Participations évaluées en équivalence						
Autres participations	47 629					47 629
Autres titres immobilisés						
Prêts et autres immobilisations financières	8 535					8 535
TOTAL IMMOBILISATIONS FINANCIERES	56 164					56 164
TOTAL	525 355		4 893			530 248






Amortissements

	Amortissements début d'exercice	Mouvements de l'exercice		Amortissements au 30/09/2023
		Dotations	Diminutions	
INCORPORELLES				
Frais d'établissement et de développement				
Fonds commercial				
Autres immobilisations incorporelles	15 399			15 399
TOTAL IMMOBILISATIONS INCORPORELLES	15 399			15 399
CORPORELLES				
Terrains				
Constructions sur sol propre sur sol d'autrui instal. agencement aménagement				
Instal technique, matériel outillage industriels	138 810	19 478		158 288
Autres Instal., agencement, aménagement divers	174 560	26 257		200 817
Matériel de transport				
Matériel de bureau, mobilier	844	1 322		2 165
Emballages récupérables et divers				
TOTAL IMMOBILISATIONS CORPORELLES	314 213	47 057		361 270
TOTAL	329 612	47 057		376 669

Ventilation des mouvements affectant la provision pour amortissements dérogatoires

	Dotations			Reprises			Mouvement net des amortisse- ment à la fin de l'exercice
	Différentiel de durée et autre	Mode dégressif	Amort. fiscal exceptionnel	Différentiel de durée et autre	Mode dégressif	Amort. fiscal exceptionnel	
Frais d'établissement et de développement							
Fonds commercial							
Autres immobilisations incorporelles							
TOTAL IMMOB INCORPORELLES							
Terrains							
Constructions sur sol propre sur sol d'autrui instal, agencement, aménag.							
Instal. technique matériel outillage industriels					179		(179)
Instal générales Agenct aménagt divers							
Matériel de transport							
Matériel de bureau, informatique, mobilier							
Emballages récupérables, divers							
TOTAL IMMOB CORPORELLES					179		(179)
Frais d'acquisition de titres de participation							
TOTAL					179		(179)
TOTAL GENERAL NON VENTILE						179	(179)




Provisions

		Début exercice	Augmentations	Diminutions	30/09/2023
PROVISIONS REGLEMEENTEES	Reconstruction gisements miniers et pétroliers				
	Provisions pour investissement				
	Provisions pour hausse des prix				
	Provisions pour amortissements dérogatoires				
	Provisions fiscales pour prêts d'installation				
	Provisions autres				
PROVISIONS REGLEMEENTEES					
PROVISIONS POUR RISQUES ET CHARGES	Pour litiges				
	Pour garanties données aux clients				
	Pour pertes sur marchés à terme				
	Pour amendes et pénalités				
	Pour pertes de change				
	Pour pensions et obligations similaires				
	Pour impôts				
	Pour renouvellement des immobilisations				
	Provisions pour gros entretien et grandes révisions				
	Pour chges sociales et fiscales sur congés à payer Autres				
PROVISIONS POUR RISQUES ET CHARGES					
PROVISIONS POUR DEPRECIATION	Sur immobilisations { incorporelles corporelles des titres mis en équivalence titres de participation autres immo. financières				
	Sur stocks et en-cours				
	Sur comptes clients				
	Autres				
	PROVISIONS POUR DEPRECIATION				
TOTAL GENERAL					

Dont dotations et reprises { - d'exploitation - financières - exceptionnelles			
--	--	--	--

Titres mis en équivalence : montant de la dépréciation à la clôture de l'exercice calculée selon les règles prévues à l'article 39-1.5e du C.G.I.



Créances et Dettes

		30/09/2023	1 an au plus	plus d'1 an
CREANCES	Créances rattachées à des participations	47 619		47 619
	Prêts (1) (2)			
	Autres immobilisations financières	8 535		8 535
	Clients douteux ou litigieux			
	Autres créances clients	4 569	4 569	
	Créances représentatives des titres prêtés			
	Personnel et comptes rattachés			
	Sécurité sociale et autres organismes sociaux			
	Impôts sur les bénéfices			
	Taxes sur la valeur ajoutée	2 130	2 130	
	Autres impôts, taxes versements assimilés			
	Divers			
	Groupe et associés (2)			
	Débiteurs divers	6 259	6 259	
	Charges constatées d'avances	2 180	2 180	
TOTAL DES CREANCES		71 291	15 137	56 154
(1) Prêts accordés en cours d'exercice				
(1) Remboursements obtenus en cours d'exercice				
(2) Prêts et avances consentis aux associés (personnes physiques)				

		30/09/2023	1 an au plus	1 à 5 ans	plus de 5 ans
DETTES	Emprunts obligataires convertibles (1)				
	Autres emprunts obligataires (1)				
	Emp. dettes ets de crédit à 1an max. à l'origine (1)				
	Emp. dettes ets de crédit à plus 1an à l'origine (1)	65 274	21 027	44 247	
	Emprunts et dettes financières divers (1) (2)	39	39		
	Fournisseurs et comptes rattachés	33 278	33 278		
	Personnel et comptes rattachés	43 792	43 792		
	Sécurité sociale et autres organismes sociaux	25 696	25 696		
	Impôts sur les bénéfices	9 826	9 826		
	Taxes sur la valeur ajoutée	1 862	1 862		
	Obligations cautionnées				
	Autres impôts, taxes et assimilés	2 089	2 089		
	Dettes sur immobilisations et comptes rattachés				
	Groupe et associés (2)	13 313	13 313		
	Autres dettes	19 766	19 766		
Dettes représentatives de titres empruntés					
Produits constatés d'avance					
TOTAL DES DETTES		214 934	170 687	44 247	
(1) Emprunts souscrits en cours d'exercice					
(1) Emprunts remboursés en cours d'exercice		20 812			
(2) Emprunts dettes associés (personnes physiques)		4 847			

Produits à recevoir

		30/09/2023
Total des Produits à recevoir		6 170
Autres créances		6 170
<i>FOURNISSEURS - RRR A OBTENIR</i>	<i>2 186</i>	
<i>DIVERS - PRODUITS A RECEVOIR</i>	<i>3 984</i>	

Handwritten signature and a circular stamp or seal.

Charges à payer

		30/09/2023
Total des Charges à payer		42 390
Emprunts et dettes auprès des établissements de crédit		26
<i>Commissions C.N.E. CA_4508884</i>	26	
Emprunts et dettes financières divers		39
<i>INT.COURUS S/AUT.EMPRUNTS</i>	39	
Dettes fournisseurs et comptes rattachés		2 577
<i>FOURNISSEURS - FACT. NON PARVE</i>	2 577	
Dettes fiscales et sociales		39 749
<i>DETTES PROVIS. PR CONGES A PAY</i>	15 267	
<i>PERSONNEL - AUTRES CHARGES A P</i>	14 519	
<i>CHARGES SOCIALES S/CONGES A PA</i>	3 868	
<i>CHARGES SOCIALES - CHARGES A P</i>	1 691	
<i>CAP URSSAF TNS</i>	2 783	
<i>ETAT - AUTRES CHARGES A PAYER</i>	1 378	
<i>TAXE D'APPRENTISSAGE CAP</i>	244	



Handwritten signature and stamp.

Charges constatées d'avance

	Période	Montants	30/09/2023
Charges constatées d'avance - EXPLOITATION		2 180	2 180
Charges constatées d'avance - FINANCIERES			
Charges constatées d'avance - EXCEPTIONNELLES			
TOTAL			2 180




Produits constatés d'avance

	Période	Montants	30/09/2023
Produits constatés d'avance - EXPLOITATION			
Produits constatés d'avance - FINANCIERS			
Produits constatés d'avance - EXCEPTIONNELS			
TOTAL			



Variations des Capitaux Propres

	Capitaux propres clôture 30/09/2022	Affectation du résultat N-1 ¹	Apports avec effet rétroactif	Variations en cours d'exercice ²	Capitaux propres clôture 30/09/2023
Capital social	10 000				10 000
Primes d'émission, de fusion, d'apport ...					
Ecart de réévaluation					
Réserve légale	1 000				1 000
Réserves statutaires ou contractuelles					
Réserves réglementées					
Autres réserves	50 843	1 238			52 081
Report à nouveau					
Résultat de l'exercice	26 238	(26 238)		56 073	56 073
Subventions d'investissement					
Provisions réglementées					
TOTAL	88 081	(25 000)		56 073	119 154

Date de l'assemblée générale 30/03/2023

Dividendes attribués 25 000

¹ dont dividende provenant du résultat n-1 25 000

Capitaux propres à l'ouverture de l'exercice après affectation du résultat n-1 63 081

Capitaux propres à l'ouverture de l'exercice après apports avec effet rétroactif 63 081

² Dont variation dues à des modifications de structure au cours de l'exercice

Variation des capitaux propres au cours de l'exercice hors opérations de structure 31 073

Capital social

		30/09/2023	Nombre	Val. Nominale	Montant
ACTIONS / PARTS SOCIALES	Du capital social début exercice		1 000,00	10,0000	10 000,00
	Emises pendant l'exercice				
	Remboursées pendant l'exercice				
	Du capital social fin d'exercice		1 000,00	10,0000	10 000,00



Effectif moyen

		30/09/2023	Interne	Externe
EFFECTIF MOYEN PAR CATEGORIE	Cadres & professions intellectuelles supérieures		3	
	Professions intermédiaires			
	Employés		10	
	Ouvriers		4	
	TOTAL		17	

Libot



Filiales et participations

30/09/2023

	Capital	Capitaux propres	Quote part du capital détenue (en pourcentage)	Valeur comptable des titres détenus	
				Brute	Nette
A. Renseignements détaillés					
1. Filiales (Plus de 50 %)					
2. Participations (10 à 50 %)					
2 AV CONFLUENCE	10 000	17 847	0,10	10	10
1. Filiales (Plus de 50 %)					
2. Participations (10 à 50 %)					
2 AV CONFLUENCE	47 619		1 002 021	12 779	
B. Renseignements globaux					
	Filiales non reprises en A		Participations non reprises en A		
	françaises	étrangères	françaises	étrangères	
Capital					
Capitaux propres					
Quote part détenue en pourcentage					
Valeur comptable des titres détenus - Brute					
Valeur comptable des titres détenus - Nette					
Prêts et avances consentis					
Montant des cautions et avals					
Chiffre d'affaires					
Résultat du dernier exercice clos					
Dividendes encaissés					



Eléments concernant les entreprises liées et les participations

30/09/2023	Entreprises liées	Entreprises avec lesquelles la société à un lien de participation
Actif immobilisé Avances et acomptes sur immobilisations Participations Créances rattachées à des participations Prêts et autres immobilisations financières Actif circulant Avances et acomptes versés sur commandes Créances clients et comptes rattachés Autres créances Capital souscrit appelé, non versé Dettes Emprunts obligataires convertibles Autres emprunts obligataires Emprunts dettes auprès des établissements de crédit Emprunts et dettes financières divers Avances et acomptes reçus sur commandes en cours Dettes fournisseurs et comptes rattachés Dettes sur immobilisations et comptes rattachés Autres dettes Produits financiers Produits de participations Autres produits financiers Charges financières Charges financières Autres éléments	47 619	




Produits et Charges exceptionnels

		30/09/2023
Total des produits exceptionnels		
Total des charges exceptionnelles		142
Charges exceptionnelles sur opération de gestion <i>PENALITES ET AMENDES</i>	142	142
Résultat exceptionnel		(142)

A handwritten signature in black ink, appearing to be 'L. B.' followed by a large, stylized flourish.