

---

# COMPTES ANNUELS

---


## 2CFNET

16 Rue Saint Marc

75002 PARIS  
43200040400017

Exercice du 01/01/2019 au 31/12/2019

*Certifié conforme à l'original*



EUREX GEF DROUOT  
28 Rue notre Dame des  
Victoires  
75002 PARIS

## COMPTE DE RESULTAT

	Exercice N 31/12/2019 12			Exercice N-1 31/12/2018 12		Ecart N / N-1	
	France	Exportation	Total			Euros	%
<b>Produits d'exploitation (1)</b>							
Ventes de marchandises	33 214 466		33 214 466	26 657 448		6 557 018	24.60
Production vendue de biens							
Production vendue de services	30 903		30 903	38 595		7 692	19.93
<b>Chiffre d'affaires NET</b>	33 245 369		33 245 369	26 696 042		6 549 326	24.53
Production stockée							
Production immobilisée							
Subventions d'exploitation				11		11	100.00
Reprises sur dépréciations, provisions (et amortissements), transferts de charges			2 706			2 706	
Autres produits			1 052	2 989		1 936	64.79
<b>Total des Produits d'exploitation (I)</b>			33 249 127	26 699 042		6 550 085	24.53
<b>Charges d'exploitation (2)</b>							
Achats de marchandises			32 419 767	26 027 051		6 392 716	24.56
Variation de stock (marchandises)			364 482	87 514		276 968	316.48
Achats de matières premières et autres approvisionnements			452	1 149		697	60.69
Variation de stock (matières premières et autres approvisionnements)							
Autres achats et charges externes *			380 912	210 225		170 687	81.19
Impôts, taxes et versements assimilés			44 667	36 230		8 437	23.29
Salaires et traitements			283 502	306 143		22 641	7.40
Charges sociales			69 884	100 823		30 939	30.69
Dotations aux amortissements et dépréciations							
Sur immobilisations : dotations aux amortissements			298	42		256	609.52
Sur immobilisations : dotations aux dépréciations							
Sur actif circulant : dotations aux dépréciations							
Dotations aux provisions							
Autres charges			1 550	4 167		2 617	62.81
<b>Total des Charges d'exploitation (II)</b>			32 836 549	26 598 315		6 238 234	23.45
<b>1 - Résultat d'exploitation (I-II)</b>			412 578	100 727		311 851	309.60
<b>Quotes-parts de Résultat sur opération faites en commun</b>							
Bénéfice attribué ou perte transférée (III)							
Perte supportée ou bénéfice transféré (IV)							

(1) Dont produits afférents à des exercices antérieurs  
(2) Dont charges afférentes à des exercices antérieurs

## COMPTE DE RESULTAT

	Exercice N		Exercice N-1		Ecart N / N-1	
	31/12/2019	12	31/12/2018	12	Euros	%
<b>Produits financiers</b>						
Produits financiers de participations (3)						
Produits des autres valeurs mobilières et créances de l'actif immobilisé (3)						
Autres intérêts et produits assimilés (3)						
Reprises sur dépréciations et provisions, transferts de charges						
Différences positives de change						
Produits nets sur cessions de valeurs mobilières de placement						
<b>Total V</b>						
<b>Charges financières</b>						
Dotations aux amortissements, dépréciations et provisions						
Intérêts et charges assimilées (4)	8 907		6		8 901	NS
Différences négatives de change						
Charges nettes sur cessions de valeurs mobilières de placement						
<b>Total VI</b>	8 907		6		8 901	NS
<b>2. Résultat financier (V-VI)</b>	8 907		6		8 901	NS
<b>3. Résultat courant avant impôts (I-II+III-IV+V-VI)</b>	403 671		100 721		302 950	300.78
<b>Produits exceptionnels</b>						
Produits exceptionnels sur opérations de gestion			2 856		2 856	100.00
Produits exceptionnels sur opérations en capital						
Reprises sur dépréciations et provisions, transferts de charges						
<b>Total VII</b>			2 856		2 856	100.00
<b>Charges exceptionnelles</b>						
Charges exceptionnelles sur opérations de gestion	11 378		3 846		7 531	195.80
Charges exceptionnelles sur opérations en capital						
Dotations aux amortissements, dépréciations et provisions						
<b>Total VIII</b>	11 378		3 846		7 531	195.80
<b>4. Résultat exceptionnel (VII-VIII)</b>	11 378		990		10 388	NS
Participation des salariés aux résultats de l'entreprise (IX)						
Impôts sur les bénéfices (X)	113 991		26 869		87 122	324.25
<b>Total des produits (I+III+V+VII)</b>	33 249 127		26 701 899		6 547 229	24.52
<b>Total des charges (II+IV+VI+VIII+IX+X)</b>	32 970 825		26 629 037		6 341 788	23.82
<b>5. Bénéfice ou perte (total des produits - total des charges)</b>	278 302		72 861		205 441	281.96

\* Y compris : Redevance de crédit bail mobilier  
: Redevance de crédit bail immobilier

4 239 827

(3) Dont produits concernant les entreprises liées

(4) Dont intérêts concernant les entreprises liées

---

# COMPTES ANNUELS

---


## 2CFNET

16 Rue Saint Marc

75002 PARIS  
43200040400017

Exercice du 01/01/2019 au 31/12/2019

*Certifié conforme à l'original*



EUREX GEF DROUOT  
28 Rue notre Dame des  
Victoires  
75002 PARIS

## BILAN ACTIF

ACTIF		Exercice N 31/12/2019 12			Exercice N-1 31/12/2018 12
		Brut	Amortissements et dépréciations (à déduire)	Net	Net
	Capital souscrit non appelé (I)				
ACTIF IMMOBILISÉ	<b>Immobilisations incorporelles</b>				
	Frais d'établissement				
	Frais de développement				
	Concessions, brevets et droits similaires	9 806	256	9 550	
	Fonds commercial (1)				
	Autres immobilisations incorporelles				
	Avances et acomptes				
	<b>Immobilisations corporelles</b>				
	Terrains				
	Constructions				
Installations techniques, matériel et outillage					
Autres immobilisations corporelles	14 507	13 969	538	580	
Immobilisations en cours					
Avances et acomptes					
<b>Immobilisations financières (2)</b>					
Participations mises en équivalence					
Autres participations					
Créances rattachées à des participations					
Autres titres immobilisés					
Prêts					
Autres immobilisations financières	20 401		20 401	20 401	
<b>Total II</b>	<b>44 715</b>	<b>14 225</b>	<b>30 489</b>	<b>20 981</b>	
ACTIF CIRCULANT	<b>Stocks et en cours</b>				
	Matières premières, approvisionnements				
	En-cours de production de biens				
	En-cours de production de services				
	Produits intermédiaires et finis				
	Marchandises	536 946		536 946	172 464
	Avances et acomptes versés sur commandes				
	<b>Créances (3)</b>				
	Clients et comptes rattachés	166 927		166 927	226 075
	Autres créances	1 525 653		1 525 653	1 389 437
Capital souscrit - appelé, non versé					
Valeurs mobilières de placement	1 543		1 543	1 543	
Disponibilités	154 499		154 499	168 687	
Charges constatées d'avance (3)	11 703		11 703	1 239	
<b>Total III</b>	<b>2 397 269</b>		<b>2 397 269</b>	<b>1 959 445</b>	
Comptes de Régularisation	Frais d'émission d'emprunt à étaler (IV)				
	Primes de remboursement des obligations (V)				
	Ecarts de conversion actif (VI)				
<b>TOTAL GÉNÉRAL (I+II+III+IV+V+VI)</b>	<b>2 441 984</b>	<b>14 225</b>	<b>2 427 759</b>	<b>1 980 426</b>	

(1) Dont droit au bail  
(2) Dont à moins d'un an  
(3) Dont à plus d'un an

0-

## BILAN PASSIF

<b>PASSIF</b>		<b>Exercice N</b> 31/12/2019 12	<b>Exercice N-1</b> 31/12/2018 12
<b>CAPITAUX PROPRES</b>	Capital (Dont versé : 278 000 ) Primes d'émission, de fusion, d'apport Ecart de réévaluation	278 000	278 000
	<b>Réserves</b>		
	Réserve légale	27 800	27 800
	Réserves statutaires ou contractuelles		
	Réserves réglementées		
	Autres réserves	451 904	379 043
	Report à nouveau		
	<b>Résultat de l'exercice (Bénéfice ou perte)</b>	278 302	72 861
	Subventions d'investissement Provisions réglementées		
	<b>Total I</b>	1 036 006	757 704
<b>AUTRES FONDS PROPRES</b>	Produit des émissions de titres participatifs Avances conditionnées		
	<b>Total II</b>		
<b>PROVISIONS</b>	Provisions pour risques Provisions pour charges		
	<b>Total III</b>		
<b>DETTES (1)</b>	<b>Dettes financières</b>		
	Emprunts obligataires convertibles		
	Autres emprunts obligataires		
	Emprunts auprès d'établissements de crédit		
	Concours bancaires courants	2 653	2 665
	Emprunts et dettes financières diverses		0
	Avances et acomptes reçus sur commandes en cours		
<b>Dettes d'exploitation</b>			
Dettes fournisseurs et comptes rattachés	233 469	94 961	
Dettes fiscales et sociales	787 694	649 217	
Dettes sur immobilisations et comptes rattachés Autres dettes	367 937	475 879	
<b>Comptes de Régularisation</b>	Produits constatés d'avance (1)		
	<b>Total IV</b>	1 391 753	1 222 722
	Ecarts de conversion passif (V)		
	<b>TOTAL GÉNÉRAL (I+II+III+IV+V)</b>	2 427 759	1 980 426

(1) Dont à moins d'un an

1 391 753

1 222 722

**2CF NET**  
**Société à responsabilité limitée**  
**au capital de 278 000 euros**  
**Siège social : 16 rue Saint Marc**  
**75002 PARIS**  
**432 000 404 RCS PARIS**

**ASSEMBLÉE GÉNÉRALE ORDINAIRE ANNUELLE**  
**DU 17 AOÛT 2020**

**Proposition de la résolution d'affectation du résultat de l'exercice clos le 31 décembre 2019**

**DEUXIEME RÉOLUTION**

L'Assemblée Générale approuve la proposition de la gérance et décide d'affecter le bénéfice de l'exercice clos le 31 décembre 2019 s'élevant à 278 301,79 euros de la manière suivante :

Bénéfice de l'exercice 278 301,79 euros

En totalité au compte "autres réserves" qui s'élève ainsi à 730 205,99 euros.

Conformément à la loi, l'Assemblée Générale constate qu'aucun dividende n'a été distribué au titre des trois exercices précédents.

**Vote de l'Assemblée Générale Ordinaire Annuelle du 17 Août 2020**

Cette résolution est adoptée à l'unanimité.

Certifié conforme  
La Gérance



---

# COMPTES ANNUELS


---

## 2CFNET

16 Rue Saint Marc

75002 PARIS  
43200040400017

Exercice du 01/01/2019 au 31/12/2019

*Certifié conforme à l'original*  


EUREX GEF DROUOT  
28 Rue notre Dame des  
Victoires  
75002 PARIS

## DETAIL BILAN ACTIF

<b>ACTIF</b>	<b>Exercice N 31/12/2019 12</b>	<b>Exercice N-1 31/12/2018 12</b>
CONCESSIONS, BREVETS ET DROITS SIMILAIRES	9 550.40	
20500000 LOGICIEL	9 806.40	
28050000 AMORTISSEMENT LOGICIEL	256.00	
AUTRES IMMOBILISATIONS CORPORELLES	538.17	580.17
21810000 INSTALL. GENE. AGENC. AMENAG.	1 000.00	1 000.00
21830000 MATERIEL DE BUREAU ET INFORMAT	13 507.43	13 507.43
28181000 AMORTISSEMENTS AGCT.AMGT.INSTA	1 000.00	1 000.00
28183000 AMORTISSEMENTS MAT.BUR.ET MAT.	12 969.26	12 927.26
AUTRES IMMOBILISATIONS FINANCIERES	20 400.72	20 400.72
27500000 DEPOTS ET CAUTIONNEMENTS VERSE	20 400.72	20 400.72
<b>Total II</b>	<b>30 489.29</b>	<b>20 980.89</b>
MARCHANDISES	536 945.65	172 463.83
37100000 STOCK RECHARGES	430 287.19	3 826.88
37120000 STOCK ACCESSOIRES MODE	15 905.00	41 380.49
37123000 STOCK ACCESSOIRES TELEPHONE	5 400.00	6 000.00
37160000 STOCK TELEPHONES		35 903.00
37700000 STOCKS MATERIELS ELECTROMENAGE	85 353.46	85 353.46
CLIENTS ET COMPTES RATTACHES	166 926.79	226 075.44
41100000 CLIENTS	166 926.79	159 587.97
41800000 CLIENTS PRODUITS NON ENCORE FA		23 208.00
41810000 CLIENTS FACTURES A ETABLIR		43 279.47
AUTRES CREANCES	1 525 652.69	1 389 437.33
40100000 FOURNISSEURS	102 485.81	427 037.68
40980000 AVOIR A RECEVOIR	41 950.00	
42100000 PERSONNEL REMUNERATIONS DUES	353.68	
42500000 ACOMPTE	600.00	
43702000 ASSURANCE VIE BANQUE POSTALE		0.02
43780000 TICKET RESTAURANT	5 279.54	3 409.04
44400000 ETAT IMPOTS SUR LES BENEFICES		75 745.00
44520000 TVA INTRACOM	470 849.89	470 849.89
44566300 TVA DEDUCTIBLE 19.60%	75 762.54	75 762.54
44566400 TVA DEDUCTIBLE 20%	112 403.43	61 489.08
44583000 REMBOURS. TAXES SUR CA DEMANDE	43 870.00	28 603.00
44586000 TVA S/FACTURES NON PARVENUES		900.00
44870000 ETAT PRODUIT A RECEVOIR	4 588.00	4 588.00
46700000 VEGA ONE	547 956.63	197 336.76
46700001 TRIBUNAL DE GRANDE INSTANCE	43 500.00	43 500.00
46700002 VEGA COM	985.21	216.32
46710000 DEBITEURS DIVERS FOURNISSEURS	75 067.96	
VALEURS MOBILIERES DE PLACEMENT	1 542.88	1 542.88
50810000 CIC - PEE	1 542.88	1 542.88
DISPONIBILITES	154 498.83	168 686.61
51260000 BANCO	30.00	30.00
51270000 AMERICAN EXPRES	13.08	
51280000 BANQUE PALATINE	84 821.16	101 026.53
53110000 CAISSE SIEGE	69 634.59	67 630.08



## DETAIL BILAN PASSIF

<b>PASSIF</b>	<b>Exercice N 31/12/2019 12</b>	<b>Exercice N-1 31/12/2018 12</b>
<b>CAPITAL</b>	<b>278 000.00</b>	<b>278 000.00</b>
10130000 CAPITAL SOUSCRIT APPELE VERSE	278 000.00	278 000.00
<b>RESERVE LEGALE</b>	<b>27 800.00</b>	<b>27 800.00</b>
10610000 RESERVE LEGALE	27 800.00	27 800.00
<b>AUTRES RESERVES</b>	<b>451 904.20</b>	<b>379 042.94</b>
10680000 AUTRES RESERVES	451 904.20	379 042.94
<b>RESULTAT DE L'EXERCICE (Bénéfice ou perte)</b>	<b>278 301.79</b>	<b>72 861.26</b>
<b>Total I</b>	<b>1 036 005.99</b>	<b>757 704.20</b>
<b>CONCOURS BANCAIRES COURANTS</b>	<b>2 652.96</b>	<b>2 664.94</b>
51270000 AMERICAN EXPRES		540.71
51860000 INTERETS COURUS A PAYER	2 652.96	2 124.23
<b>EMPRUNTS ET DETTES FINANCIERES DIVERSES</b>		<b>0.26</b>
45510000 COMPTE COURANT E.MASSIH		0.26
<b>DETTES FOURNISSEURS ET COMPTES RATTACHES</b>	<b>233 468.62</b>	<b>94 960.66</b>
40100000 FOURNISSEURS	115 795.53	79 014.57
40810000 FOURNISSEURS FNP	107 127.00	5 400.00
40910000 AVANCE ET ACOMPTE VERSES SUR C	10 546.09	10 546.09
<b>DETTES FISCALES ET SOCIALES</b>	<b>787 694.06</b>	<b>649 216.97</b>
42820000 DETTES POUR CONGES PAYES	3 172.44	10 874.60
43100000 SECURITE SOCIALE	1 074.82	3 906.22
43700000 AUTRES ORGANISMES SOCIAUX	252.00	
43702000 ASSURANCE VIE BANQUE POSTALE	406.50	
43710000 AG2R-REUNICA-RETRAITE/AGFF/ARR	742.53	3 096.63
43720000 GAN-PREVOY.SUPP.NON CADRE/PSS	1 069.70	1 029.76
43723000 GAN M.MASSIH PREVOY SANTE RETR	934.69	934.69
43730000 FORMATION CONTINUE	150.00	149.99
43740000 TAXE D'APPRENTISSAGE		706.98
43750000 RSI M.MASSIH		4 128.00
43820000 CHARGES SUR CONGES PAYES	981.86	4 255.19
43860000 FORMATION CONTINUE	447.98	571.80
44210000 PRELEVEMENT A LA SOURCE	201.00	
44400000 ETAT IMPOTS SUR LES BENEFICES	43 136.00	
44551000 TVA A DECAISSER	1 993.00	
44566200 TVA INTRACOM	470 868.56	470 868.56
44571300 TVA COLLECTEE 19.60%	9 910.55	9 910.55
44571330 TVA COLLECTEE 20%	148 463.99	31 385.69
44571400 TVA COLLECTEE 20%		9 033.54
44580000 TAXES SUR CA A REGULAR. OU EN	81 919.77	81 919.77
44586000 TVA S/FACTURES NON PARVENUES	1 691.67	
44860000 AUTRES CHARGES A PAYER	20 277.00	16 445.00
<b>AUTRES DETTES</b>	<b>367 937.11</b>	<b>475 878.81</b>
41100000 CLIENTS	360 362.11	443 224.19
41980000 CLIENTS AVOIRS A ETABLIR	7 575.00	32 654.62



## DETAIL COMPTE DE RESULTAT

	Exercice N	Exercice N-1	Ecart N / N-1	
	31/12/2019 12	31/12/2018 12	Euros	%
<b>VENTES DE MARCHANDISES</b>	<b>33 214 465.57</b>	<b>26 657 447.50</b>	<b>6 557 018.07</b>	<b>24.60</b>
70700000 VENTES DE MARCHANDISES TVA 20%	152.00		152.00	
70710000 VENTES DE MARCHANDISES MC BOOK	387 509.00		387 509.00	
70712300 ACCESSOIRES MODE AVEC TVA	25 631.89	8 286.25	17 345.64	209.33
70712400 ACCESSOIRES TELEPHONIE AVEC TV	800.00	33 000.00	32 200.00	97.58
70730000 RECHARGES AVEC TVA	4 333.34	651.68	3 681.66	564.95
70730100 RECHARGES SANS TVA	32 988 493.04	26 927 885.43	6 060 607.61	22.51
70740000 SIM AVEC TVA	223.75	1 803.99	1 580.24	87.60
70760000 TELEPHONES AVEC TVA	114 938.51	3 069.00	111 869.51	NS
70970000 RABAIS REMISES RIST.ACCORD. A	307 615.96	317 248.85	9 632.89	3.04
<b>PRODUCTION VENDUE DE SERVICES</b>	<b>30 903.22</b>	<b>38 594.97</b>	<b>7 691.75</b>	<b>19.93</b>
70600000 PRESTATIONS DE SERVICES	14 682.00	27 718.00	13 036.00	47.03
70800000 PRODUITS DES ACTIVITES ANNEXES	4 798.53		4 798.53	
70820000 COMMISSIONS ET COURTAGES	4 750.00		4 750.00	
70830000 LOCATIONS DIVERSES	6 672.69	10 876.97	4 204.28	38.65
<b>Chiffre d'affaires NET</b>	<b>33 245 368.79</b>	<b>26 696 042.47</b>	<b>6 549 326.32</b>	<b>24.53</b>
<b>SUBVENTIONS D'EXPLOITATION</b>		<b>11.11</b>	<b>11.11</b>	<b>100.00</b>
74000000 SUBVENTIONS D'EXPLOITATION		11.11	11.11	100.00
<b>REPRISES SUR DEPRECIATIONS, PROV. (ET AMORT.), TRANSF.DE CHARGES</b>	<b>2 705.79</b>		<b>2 705.79</b>	
79100000 TRANSFERT DE CHARGES	2 705.79		2 705.79	
<b>AUTRES PRODUITS</b>	<b>1 052.47</b>	<b>2 988.76</b>	<b>1 936.29</b>	<b>64.79</b>
75800000 PRODUITS DIVERS GESTION COURAN	1 052.47	2 988.76	1 936.29	64.79
<b>Total des Produits d'exploitation</b>	<b>33 249 127.05</b>	<b>26 699 042.34</b>	<b>6 550 084.71</b>	<b>24.53</b>
<b>ACHATS DE MARCHANDISES</b>	<b>32 419 766.95</b>	<b>26 027 050.62</b>	<b>6 392 716.33</b>	<b>24.56</b>
60700000 ACHAT DE MARCHANDISES	381 444.00		381 444.00	
60711000 ECO CONTRIBUTION		6.00	6.00	100.00
60712300 ACCESSOIRES MODE AVEC TVA	508.75	46 212.13	45 703.38	98.90
60712400 ACCESSOIRES TELEPHONE AVEC TVA		32 400.00	32 400.00	100.00
60712500 ACCESSOIRES TELEPHONE INTRACOM		6 000.00	6 000.00	100.00
60730000 RECHARGES AVEC TVA	688 933.33	914 136.26	225 202.93	24.64
60730100 RECHARGE SANS TVA	31 666 536.51	25 186 229.89	6 480 306.62	25.73
60760000 TELEPHONE AVEC TVA		38 550.00	38 550.00	100.00
60760100 TELEPHONE SANS TVA	76 963.00		76 963.00	
60770000 ACHATS PRDT ELECTROMENAGER HTV		85 353.46	85 353.46	100.00
60970000 RISTOURNE	394 618.64	281 837.12	112 781.52	40.02
<b>VARIATION DE STOCK (MARCHANDISES)</b>	<b>364 481.82</b>	<b>87 513.83</b>	<b>276 967.99</b>	<b>316.48</b>
60370000 VARIATION STOCK DE MARCHANDISE		84 950.00	84 950.00	100.00
60372000 VARIATI STOCK ACCESSOIRES MODE	25 475.49	41 380.49	66 855.98	161.56
60372300 VARIATION STOCK ACCESSOIRE TEL	600.00	6 000.00	6 600.00	110.00
60373000 VARIATION STOCK RECHARGES	426 460.31	3 826.88	422 633.43	NS
60376000 VARIATION STOCK TELEPHONE	35 903.00	35 903.00	71 806.00	200.00
60377000 VARIATION STOCK MAT ELECTROMEN		85 353.46	85 353.46	100.00
<b>ACHATS DE MATIERES PREMIERES ET AUTRES APPROVISIONNEMENTS</b>	<b>451.59</b>	<b>1 148.66</b>	<b>697.07</b>	<b>60.69</b>
60225000 FOURNITURES DE BUREAU	451.59	1 148.66	697.07	60.69

## DETAIL COMPTE DE RESULTAT

	Exercice N	Exercice N-1	Ecart N / N-1	
	31/12/2019 12	31/12/2018 12	Euros	%
<b>AUTRES ACHATS ET CHARGES EXTERNES</b>	<b>380 911.73</b>	<b>210 225.08</b>	<b>170 686.65</b>	<b>81.19</b>
60400000 ACHATS ETUDES ET PRESTAT. SERV	75 327.00	87 000.00	11 673.00	13.42
60610000 FOURNITURES NON STOCK. EAU ENE	789.21	3 015.66	2 226.45	73.83
60630000 FOURNIT. ENTRETIEN & PETIT EQU	138.35	526.31	387.96	73.71
60640000 FOURNITURES ADMINISTRATIVES	2.73	705.07	702.34	99.61
61220000 CREDIT BAIL MOBILIER	4 239.12	827.00	3 412.12	412.59
61310000 HEBERGEMENT SITE	12.00		12.00	
61320000 LOCATIONS IMMOBILIERES	28 289.78	28 759.08	469.30	1.63
61330000 LOCATION DE VEHICULES		187.50	187.50	100.00
61340000 LOCATION PARKING	2 650.00	2 400.00	250.00	10.42
61350000 LOCATIONS MOBILIERES	7 576.32	7 619.98	43.66	0.57
61400000 CHARGES LOCATIVES & DE COPROPR	6 459.22		6 459.22	
61500000 ENTRETIEN ET REPARATIONS	2 307.88	186.50	2 121.38	NS
61550000 SUR BIENS MOBILIERS		111.36	111.36	100.00
61560000 MAINTENANCE	774.13	874.95	100.82	11.52
61600000 PRIMES D'ASSURANCE	121.97		121.97	
61610000 MULTIRISQUES	1 607.61	655.87	951.74	145.11
61680000 AUTRES ASSURANCES	149.90		149.90	
61810000 DOCUMENTATION GENERALE	28.80		28.80	
62210000 COMMISSIONS & COURTAGES SUR AC	151 917.22		151 917.22	
62220000 COMMISSIONS ET COURTAGES S/VEN		27.91	27.91	100.00
62260000 HONORAIRES	44 694.54	21 003.81	23 690.73	112.79
62270000 FRAIS D'ACTES ET DE CONTENTIEU	117.66	1 061.62	943.96	88.92
62280000 DIVERS		328.00	328.00	100.00
62300000 PUBLICITE PUBLICAT. RELAT. PUB	202.20		202.20	
62340000 CADEAUX A LA CLIENTELE	30.00	770.00	740.00	96.10
62380000 DIVERS (POURBOIRES, DONNS COURA	6 602.00	8 500.00	1 898.00	22.33
62400000 TRANSP. BIENS & TRANSP. COLL.	1 760.00		1 760.00	
62410000 TRANSPORTS SUR ACHATS		120.00	120.00	100.00
62411000 Port pay? soumis	30.00		30.00	
62510000 VOYAGES ET DEPLACEMENTS	11 768.99	10 547.35	1 221.64	11.58
62520000 ESSENCES	1 340.07	3 078.71	1 738.64	56.47
62540000 PETITS DEPLCT TAXIS PARKING		311.92	311.92	100.00
62570000 MISSIONS ET RECEPTIONS	18 051.02	15 040.27	3 010.75	20.02
62577000 MISSION ET RECEPTION	8 160.51	5 773.15	2 387.36	41.35
62600000 FRAIS POSTAUX ET TELECOMMUNIC.	2 981.04	5 286.69	2 305.65	43.61
62630000 AFFRANCHISSEMENTS	162.26		162.26	
62700000 FRAIS BANCAIRES	835.00	590.00	245.00	41.53
62710000 FRAIS SUR TITRES	36.00	193.98	157.98	81.44
62780000 AUTRES FRAIS & COMM. PREST. SE	1 729.21	4 722.39	2 993.18	63.38
62800000 DIVERS	19.99		19.99	
<b>IMPOTS, TAXES ET VERSEMENTS ASSIMILES</b>	<b>44 667.13</b>	<b>36 229.89</b>	<b>8 437.24</b>	<b>23.29</b>
63120000 TAXE D'APPRENTISSAGE		706.98	706.98	100.00
63130000 PART. EMPLOY. A FORM. PROF. CO	150.00	150.00		
63330000 FORMATION PROFESSIONNELLE	447.98	9 532.80	9 084.82	95.30
63511000 CVAE	12 541.00	8 688.00	3 853.00	44.35
63512000 CFE	457.00	452.00	5.00	1.11
63513000 TAXE FONCIERE / TAXE S/BUR.IDF	3 186.15	2 404.35	781.80	32.52
63540000 DROIT D'ENREGISTREMENT	1 500.00	1 320.76	179.24	13.57
63710000 CONTRIB. SOC. SOLID. A CHARGE	16 416.00	12 975.00	3 441.00	26.52
63714000 CSG	9 969.00		9 969.00	

## DETAIL COMPTE DE RESULTAT

	Exercice N		Exercice N-1	
	31/12/2019	12	31/12/2018	12
			Ecart N / N-1	
			Euros	%
<b>SALAIRES ET TRAITEMENTS</b>	<b>283 501.70</b>	<b>306 143.18</b>	<b>22 641.48</b>	<b>7.40</b>
64100000 REMUNERATIONS DU PERSONNEL	85 447.48	103 971.42	18 523.94	17.82
64120000 PROVISION POUR CONGES PAYES	7 702.16	1 358.16	9 060.32	667.10
64130000 PRIMES ET GRATIFICATIONS	266.01	2 000.00	1 733.99	86.70
64140000 INDEMNITES DE TRANSPORT	940.00	1 353.60	413.60	30.56
64150000 INDEMNITE DE STAGE	600.00		600.00	
64400000 REMUNERATION DU GERANT	203 950.37	197 460.00	6 490.37	3.29
<b>CHARGES SOCIALES</b>	<b>69 884.03</b>	<b>100 822.75</b>	<b>30 938.72</b>	<b>30.69</b>
64510000 COTISATIONS A L'URSSAF	21 421.49	29 393.06	7 971.57	27.12
64520000 GAN PREVOYANCE SALARIES	1 045.30	996.68	48.62	4.88
64530000 COTISATIONS AUX CAISSES RETR.	5 628.57	8 661.20	3 032.63	35.01
64532000 TICKETS RESTAURANT	2 128.00	2 913.37	785.37	26.96
64580000 CHARGES SUR CONGES PAYES	3 273.33	541.21	3 814.54	704.82
64600000 RSI	42 724.00	61 045.23	18 321.23	30.01
64750000 MEDECINE DU TRAVAIL, PHARMACIE	210.00	328.00	118.00	35.98
64900000 CICE		3 056.00	3 056.00	100.00
<b>DOTATIONS AUX AMORTISSEMENTS SUR IMMOBILISATIONS</b>	<b>298.00</b>	<b>42.00</b>	<b>256.00</b>	<b>609.52</b>
68111000 DOTATIONS IMMOBILISATIONS INCO	256.00		256.00	
68112000 DOTATION AMORTISSEMENTS S/IMMO	42.00	42.00		
<b>AUTRES CHARGES</b>	<b>1 549.77</b>	<b>4 167.14</b>	<b>2 617.37</b>	<b>62.81</b>
65100000 REDEVANCE CONCESSION BREVET LI	320.33	88.99	231.34	259.96
65400000 CHARGES DIVERSES GESTION COURA	935.24	3 899.67	2 964.43	76.02
65800000 CHARGES DIVERSES GESTION COURA	294.20	178.48	115.72	64.84
<b>Total des Charges d'exploitation</b>	<b>32 836 549.08</b>	<b>26 598 315.49</b>	<b>6 238 233.59</b>	<b>23.45</b>
<b>Résultat d'exploitation</b>	<b>412 577.97</b>	<b>100 726.85</b>	<b>311 851.12</b>	<b>309.60</b>
<b>INTERETS ET CHARGES ASSIMILEES</b>	<b>8 907.37</b>	<b>6.32</b>	<b>8 901.05</b>	<b>NS</b>
66180000 INTERETS BANCAIRES	8 902.37	6.32	8 896.05	NS
66181000 DES DETTES COMMERCIALES	5.00		5.00	
<b>Total des Charges financières</b>	<b>8 907.37</b>	<b>6.32</b>	<b>8 901.05</b>	<b>NS</b>
<b>Résultat financier</b>	<b>8 907.37</b>	<b>6.32</b>	<b>8 901.05</b>	<b>NS</b>
<b>Résultat courant avant impôts</b>	<b>403 670.60</b>	<b>100 720.53</b>	<b>302 950.07</b>	<b>300.78</b>
<b>PRODUITS EXCEPTIONNELS SUR OPERATIONS DE GESTION</b>		<b>2 856.20</b>	<b>2 856.20</b>	<b>100.00</b>
77200000 PRODUITS SUR EXERCICES ANTERIE		2 856.20	2 856.20	100.00
<b>Total des Produits exceptionnels</b>		<b>2 856.20</b>	<b>2 856.20</b>	<b>100.00</b>
<b>CHARGES EXCEPTIONNELLES SUR OPERATIONS DE GESTION</b>	<b>11 377.81</b>	<b>3 846.47</b>	<b>7 531.34</b>	<b>195.80</b>
67120000 PENALITES AMENDES FISC. & PENA	11 377.81	3 667.47	7 710.34	210.24
67200000 CHARGES SUR EXERCICES ANTERIEU		179.00	179.00	100.00
<b>Total des Charges exceptionnelles</b>	<b>11 377.81</b>	<b>3 846.47</b>	<b>7 531.34</b>	<b>195.80</b>
<b>Résultat exceptionnel</b>	<b>11 377.81</b>	<b>990.27</b>	<b>10 387.54</b>	<b>NS</b>

## DETAIL COMPTE DE RESULTAT

	Exercice N	Exercice N-1	Ecart N / N-1	
	31/12/2019 12	31/12/2018 12	Euros	%
IMPOTS SUR LES BENEFICES	113 991.00	26 869.00	87 122.00	324.25
69500000 IMPOTS SUR LES BENEFICES	113 991.00	26 869.00	87 122.00	324.25
<b>Total des produits</b>	<b>33 249 127.05</b>	<b>26 701 898.54</b>	<b>6 547 228.51</b>	<b>24.52</b>
<b>Total des charges</b>	<b>32 970 825.26</b>	<b>26 629 037.28</b>	<b>6 341 787.98</b>	<b>23.82</b>
<b>Bénéfice ou perte (Produits - Charges)</b>	<b>278 301.79</b>	<b>72 861.26</b>	<b>205 440.53</b>	<b>281.96</b>