

RCS : BORDEAUX

Code greffe : 3302

Documents comptables

REGISTRE DU COMMERCE ET DES SOCIETES

**Le greffier du tribunal de commerce de BORDEAUX atteste l'exactitude des informations transmises ci-après**

Nature du document : Documents comptables (B-S)

Numéro de gestion : 1994 B 01301

Numéro SIREN : 395 401 581

Nom ou dénomination : 2J IMPRESSION

Ce dépôt a été enregistré le 05/06/2024 sous le numéro de dépôt 17872

SAS 2J IMPRESSION

12 rue du Galus

Village Agora

33700 MERIGNAC

## COMPTES ANNUELS

**AC3S**

16 RUE GUYNEMER

33320 EYSINES

05 57 21 40 91

## BILAN ACTIF

ACTIF		Exercice N 31/12/2023 12			Exercice N-1 31/12/2022 12		Ecart N / N-1	
		Brut	Amortissements et dépréciations (à déduire)	Net	Net	Euros	%	
	Capital souscrit non appelé (I)							
ACTIF IMMOBILISÉ	<b>Immobilisations incorporelles</b>							
	Frais d'établissement							
	Frais de développement							
	Concessions, brevets et droits similaires	33 687	30 675	3 012	5 983	-2 971	-49.66	
	Fonds commercial (1)	977 709		977 709	977 709			
	Autres immobilisations incorporelles							
	Avances et acomptes							
	<b>Immobilisations corporelles</b>							
	Terrains							
	Constructions							
	Installations techniques, matériel et outillage	20 232	20 232					
	Autres immobilisations corporelles	152 825	114 303	38 522	51 353	-12 831	-24.99	
	Immobilisations en cours							
	Avances et acomptes							
<b>Immobilisations financières (2)</b>								
Participations mises en équivalence								
Autres participations								
Créances rattachées à des participations								
Autres titres immobilisés								
Prêts								
Autres immobilisations financières	13 259		13 259	9 354	3 905	41.75		
<b>Total II</b>	1 197 712	165 210	1 032 502	1 044 399	-11 897	-1.14		
ACTIF CIRCULANT	<b>Stocks et en cours</b>							
	Matières premières, approvisionnements							
	En-cours de production de biens							
	En-cours de production de services							
	Produits intermédiaires et finis							
	Marchandises	1 116 289	276 519	839 770	417 325	422 445	101.23	
	Avances et acomptes versés sur commandes	4 221		4 221		4 221		
	<b>Créances (3)</b>							
	Clients et comptes rattachés	993 938	226 419	767 519	480 655	286 864	59.68	
	Autres créances	2 150 654		2 150 654	2 374 923	-224 269	-9.44	
Capital souscrit - appelé, non versé								
Valeurs mobilières de placement								
Disponibilités	293 872		293 872	781 473	-487 601	-62.40		
Charges constatées d'avance (3)	34 184		34 184	21 054	13 130	62.36		
<b>Total III</b>	4 593 157	502 938	4 090 219	4 075 430	14 789	0.36		
Comptes de Régularisation	Frais d'émission d'emprunt à étaler (IV)							
	Primes de remboursement des obligations (V)							
	Ecart de conversion actif (VI)	33 754		33 754	41 919	-8 166	-19.48	
<b>TOTAL GÉNÉRAL (I+II+III+IV+V+VI)</b>	5 824 623	668 148	5 156 475	5 161 749	-5 273	-0.10		

(1) Dont droit au bail  
(2) Dont à moins d'un an  
(3) Dont à plus d'un an

## BILAN PASSIF

<b>PASSIF</b>		<b>Exercice N</b>	<b>Exercice N-1</b>	<b>Ecart N / N-1</b>			
		31/12/2023	12	31/12/2022	12	Euros	%
<b>CAPITAUX PROPRES</b>	Capital (Dont versé : 135 000) Primes d'émission, de fusion, d'apport Ecart de réévaluation	135 000		135 000			
	<b>Réserves</b>						
	Réserve légale	13 501		13 501			
	Réserves statutaires ou contractuelles						
	Réserves réglementées						
	Autres réserves	2 101 942		2 183 395	-81 453	-3.73	
	Report à nouveau						
	<b>Résultat de l'exercice (Bénéfice ou perte)</b>	254 002		-81 453	335 455	411.84	
	Subventions d'investissement Provisions réglementées						
	<b>Total I</b>	<b>2 504 444</b>		<b>2 250 442</b>	<b>254 002</b>	<b>11.29</b>	
<b>AUTRES FONDS PROPRES</b>	Produit des émissions de titres participatifs Avances conditionnées						
	<b>Total II</b>						
<b>PROVISIONS</b>	Provisions pour risques	33 754		41 919	-8 166	-19.48	
	Provisions pour charges	71 759		175 472	-103 713	-59.11	
	<b>Total III</b>	<b>105 513</b>		<b>217 391</b>	<b>-111 879</b>	<b>-51.46</b>	
<b>DETTES (I)</b>	<b>Dettes financières</b>						
	Emprunts obligataires convertibles						
	Autres emprunts obligataires						
	Emprunts auprès d'établissements de crédit	740 958		988 991	-248 032	-25.08	
	Concours bancaires courants	6 971		3 940	3 031	76.93	
	Emprunts et dettes financières diverses	282 387		259 098	23 289	8.99	
	Avances et acomptes reçus sur commandes en cours	160 444			160 444		
	<b>Dettes d'exploitation</b>						
	Dettes fournisseurs et comptes rattachés	321 863		405 531	-83 668	-20.63	
	Dettes fiscales et sociales	374 512		468 427	-93 914	-20.05	
Dettes sur immobilisations et comptes rattachés Autres dettes	600 502		497 727	102 775	20.65		
<b>Comptes de Régularisation</b>	Produits constatés d'avance (1)	58 725		70 203	-11 478	-16.35	
	<b>Total IV</b>	<b>2 546 362</b>		<b>2 693 915</b>	<b>-147 553</b>	<b>-5.48</b>	
	Ecarts de conversion passif (V)	157			157		
<b>TOTAL GÉNÉRAL (I+II+III+IV+V)</b>		<b>5 156 475</b>		<b>5 161 749</b>	<b>-5 273</b>	<b>-0.10</b>	

(1) Dettes et produits constatés d'avance à moins d'un an

2 056 372

1 954 467

## COMPTE DE RESULTAT

	Exercice N			Exercice N-1		Ecart N / N-1	
	31/12/2023	12	Total	31/12/2022	12	Euros	%
	France	Exportation					
<b>Produits d'exploitation (1)</b>							
Ventes de marchandises	823 369	137 956	961 325	295 678		665 647	225.13
Production vendue de biens	101 980	9 774	111 754	25 571		86 182	337.03
Production vendue de services	2 208 104	23 876	2 231 980	2 289 163		-57 182	-2.50
<b>Chiffre d'affaires NET</b>	<b>3 133 453</b>	<b>171 606</b>	<b>3 305 059</b>	<b>2 610 412</b>		<b>694 647</b>	<b>26.61</b>
Production stockée							
Production immobilisée							
Subventions d'exploitation							
Reprises sur dépréciations, provisions (et amortissements), transferts de charges			652 496	501 630		150 866	30.08
Autres produits			4 518	9		4 509	NS
<b>Total des Produits d'exploitation (I)</b>			<b>3 962 073</b>	<b>3 112 051</b>		<b>850 022</b>	<b>27.31</b>
<b>Charges d'exploitation (2)</b>							
Achats de marchandises			1 506 057	787 062		718 994	91.35
Variation de stock (marchandises)			-150 131	-152 172		2 041	1.34
Achats de matières premières et autres approvisionnements			9 117	850		8 267	972.22
Variation de stock (matières premières et autres approvisionnements)							
Autres achats et charges externes *			751 618	716 925		34 693	4.84
Impôts, taxes et versements assimilés			21 193	20 711		483	2.33
Salaires et traitements			829 597	658 193		171 404	26.04
Charges sociales			328 112	323 789		4 323	1.34
Dotations aux amortissements et dépréciations							
Sur immobilisations : dotations aux amortissements			16 957	15 624		1 333	8.53
Sur immobilisations : dotations aux dépréciations							
Sur actif circulant : dotations aux dépréciations			306 293	588 731		-282 437	-47.97
Dotations aux provisions							
Autres charges			315	2 384		-2 069	-86.77
<b>Total des Charges d'exploitation (II)</b>			<b>3 619 129</b>	<b>2 962 097</b>		<b>657 032</b>	<b>22.18</b>
<b>1 - Résultat d'exploitation (I-II)</b>			<b>342 944</b>	<b>149 954</b>		<b>192 990</b>	<b>128.70</b>
<b>Quotes-parts de Résultat sur opération faites en commun</b>							
Bénéfice attribué ou perte transférée (III)							
Perte supportée ou bénéfice transféré (IV)							

(1) Dont produits rattachés à des exercices antérieurs

(2) Dont charges rattachées à des exercices antérieurs

## COMPTE DE RESULTAT

	Exercice N		Exercice N-1		Ecart N / N-1	
	31/12/2023	12	31/12/2022	12	Euros	%
<b>Produits financiers</b>						
Produits financiers de participations (3)	62 759		42 318		20 440	48.30
Produits des autres valeurs mobilières et créances de l'actif immobilisé (3)						
Autres intérêts et produits assimilés (3)	370		106		264	249.22
Reprises sur dépréciations et provisions, transferts de charges	41 969		28 320		13 649	48.20
Différences positives de change	34				34	
Produits nets sur cessions de valeurs mobilières de placement						
<b>Total V</b>	105 132		70 744		34 388	48.61
<b>Charges financières</b>						
Dotations aux amortissements, dépréciations et provisions	33 754		41 919		-8 166	-19.48
Intérêts et charges assimilées (4)	30 932		21 787		9 145	41.98
Différences négatives de change						
Charges nettes sur cessions de valeurs mobilières de placement						
<b>Total VI</b>	64 686		63 706		980	1.54
<b>2. Résultat financier (V-VI)</b>	40 446		7 038		33 408	474.68
<b>3. Résultat courant avant impôts (I-II+III-IV+V-VI)</b>	383 390		156 992		226 398	144.21
<b>Produits exceptionnels</b>						
Produits exceptionnels sur opérations de gestion	317		1 572		-1 255	-79.81
Produits exceptionnels sur opérations en capital						
Reprises sur dépréciations et provisions, transferts de charges						
<b>Total VII</b>	317		1 572		-1 255	-79.81
<b>Charges exceptionnelles</b>						
Charges exceptionnelles sur opérations de gestion	69 491		210 276		-140 785	-66.95
Charges exceptionnelles sur opérations en capital			279		-279	-100.00
Dotations aux amortissements, dépréciations et provisions						
<b>Total VIII</b>	69 491		210 555		-141 064	-67.00
<b>4. Résultat exceptionnel (VII-VIII)</b>	-69 173		-208 983		139 810	66.90
Participation des salariés aux résultats de l'entreprise (IX)						
Impôts sur les bénéfices (X)	60 215		29 462		30 754	104.39
<b>Total des produits (I+III+V+VII)</b>	4 067 522		3 184 367		883 155	27.73
<b>Total des charges (II+IV+VI+VIII+IX+X)</b>	3 813 520		3 265 820		547 701	16.77
<b>5. Bénéfice ou perte (total des produits - total des charges)</b>	254 002		-81 453		335 455	411.84

\* Y compris : Redevance de crédit bail mobilier

: Redevance de crédit bail immobilier

(3) Dont produits concernant les entreprises liées

(4) Dont intérêts concernant les entreprises liées

Mission de présentation - Voir l'attestation d'Expert Comptable

62 758

42 318

AC3S

## **ANNEXE**

Exercice du 01/01/2023 au 31/12/2023

### **- REGLES ET METHODES COMPTABLES -**

(PCG Art. 831-1/1)

#### **Principes et conventions générales**

Les comptes de l'exercice clos ont été élaborés et présentés conformément aux règles comptables dans le respect des principes prévus par les articles 121-1 à 121-5 et suivants du Plan Comptable Général.

Les conventions générales comptables ont été appliquées dans le respect du principe de prudence, conformément aux hypothèses de base : continuité de l'exploitation, permanence des méthodes comptables d'un exercice à l'autre, indépendance des exercices, conformément aux règles générales d'établissement et de présentation des comptes annuels.

La méthode de base retenue pour l'évaluation des éléments inscrits en comptabilité est la méthode des coûts historiques.

Les conventions comptables ont été appliquées en conformité avec les dispositions du code de commerce, du décret comptable du 29/11/83 ainsi que du règlement ANC 2014-03 et des règlements ANC 2018-07 relatifs à la réécriture du plan comptable général applicable à la clôture de l'exercice.

#### **Permanence des méthodes**

Les méthodes d'évaluation retenues pour cet exercice n'ont pas été modifiées par rapport à l'exercice précédent.

#### **Informations générales complémentaires**

##### **Intégration fiscale**

La société est fiscalement intégrée au sein d'un périmètre dont la société tête de groupe est sa société mère 2J INTERNATIONAL et supporte une charge d'impôt sur les sociétés comme si elle avait été fiscalement autonome.

### **- COMPLEMENT D'INFORMATIONS RELATIF AU BILAN -**

## ANNEXE

Exercice du 01/01/2023 au 31/12/2023

### Etat des immobilisations

	Valeur brute début d'exercice	Augmentations	
		Réévaluations	Acquisitions
Autres postes d'immobilisations incorporelles	1 011 396		
Installations techniques, Matériel et outillage industriel	20 232		
Installations générales agencements aménagements divers	66 267		
Matériel de transport	13 059		
Matériel de bureau et informatique, Mobilier	72 343		1 155
<b>TOTAL</b>	<b>171 902</b>		<b>1 155</b>
Prêts, autres immobilisations financières	9 354		3 905
<b>TOTAL</b>	<b>9 354</b>		<b>3 905</b>
<b>TOTAL GENERAL</b>	<b>1 192 652</b>		<b>5 060</b>

	Diminutions		Valeur brute en fin d'exercice	Réévaluation Valeur d'origine fin exercice
	Poste à Poste	Cessions		
Autres immobilisations incorporelles			1 011 396	1 011 396
Installations techniques, Matériel et outillage industriel			20 232	20 232
Installations générales agencements aménagements divers			66 267	66 267
Matériel de transport			13 059	13 059
Matériel de bureau et informatique, Mobilier			73 499	73 499
<b>TOTAL</b>			<b>173 057</b>	<b>173 057</b>
Prêts, autres immobilisations financières			13 259	13 259
<b>TOTAL</b>			<b>13 259</b>	<b>13 259</b>
<b>TOTAL GENERAL</b>			<b>1 197 712</b>	<b>1 197 712</b>

### Etat des amortissements

Situations et mouvements de l'exercice	Montant début d'exercice	Dotations de l'exercice	Diminutions Reprises	Montant fin d'exercice
Autres immobilisations incorporelles	27 704	2 971		30 675
Installations techniques, Matériel et outillage industriel	20 232			20 232
Installations générales agencements aménagements divers	24 110	9 502		33 612
Matériel de transport	13 059			13 059
Matériel de bureau et informatique, Mobilier	63 147	4 484		67 632
<b>TOTAL</b>	<b>120 549</b>	<b>13 986</b>		<b>134 535</b>
<b>TOTAL GENERAL</b>	<b>148 253</b>	<b>16 957</b>		<b>165 210</b>

Ventilation des dotations de l'exercice	Amortissements linéaires	Amortissements dégressifs	Amortissements exceptionnels	Amortissements dérogatoires	
				Dotations	Reprises
Autres immob.incorporelles	2 971				
Instal.générales agenc.aménag.divers	9 502				
Matériel de bureau informatique mobilier	4 484				
<b>TOTAL</b>	<b>13 986</b>				
<b>TOTAL GENERAL</b>	<b>16 957</b>				

## ANNEXE

Exercice du 01/01/2023 au 31/12/2023

### Etat des provisions

Provisions pour risques et charges	Montant début d'exercice	Augmentations Dotations	Diminutions Montants utilisés	Diminutions Montants non utilisés	Montant fin d'exercice
Pertes de change	41 919	33 754	41 920		33 754
Autres provisions pour risques et charges	175 472		103 713		71 759
<b>TOTAL</b>	<b>217 391</b>	<b>33 754</b>	<b>145 633</b>		<b>105 513</b>

Provisions pour dépréciation	Montant début d'exercice	Augmentations Dotations	Diminutions Montants utilisés	Diminutions Montants non utilisés	Montant fin d'exercice
Sur stocks et en cours	548 833	276 519	548 833		276 519
Sur comptes clients	196 644	29 774			226 419
<b>TOTAL</b>	<b>745 477</b>	<b>306 293</b>	<b>548 833</b>		<b>502 938</b>
<b>TOTAL GENERAL</b>	<b>962 869</b>	<b>340 047</b>	<b>694 466</b>		<b>608 450</b>

Dont dotations et reprises					
d'exploitation		306 293	652 496		
financières		33 754	41 969		

### Etat des échéances des créances et des dettes

Etat des créances	Montant brut	A 1 an au plus	A plus d'1 an
Autres immobilisations financières	13 259		13 259
Clients douteux ou litigieux	261 604	261 604	
Autres créances clients	732 334	732 334	
Personnel et comptes rattachés	4 309	4 309	
Taxe sur la valeur ajoutée	9 740	9 740	
Groupe et associés	1 983 999	1 983 999	
Débiteurs divers	152 606	152 606	
Charges constatées d'avance	34 184	34 184	
<b>TOTAL</b>	<b>3 192 034</b>	<b>3 178 775</b>	<b>13 259</b>

Etat des dettes	Montant brut	A 1 an au plus	De 1 à 5 ans	A plus de 5 ans
Emprunts et dettes ets crédit à 1 an maximum à l'origine	8 481	8 481		
Emprunts et dettes ets crédit à plus de 1 an à l'origine	739 448	249 458	489 990	
Emprunts et dettes financières divers	222 172	222 172		
Fournisseurs et comptes rattachés	321 863	321 863		
Personnel et comptes rattachés	114 336	114 336		
Sécurité sociale et autres organismes sociaux	91 238	91 238		
Taxe sur la valeur ajoutée	100 115	100 115		
Autres impôts taxes et assimilés	68 824	68 824		
Groupe et associés	60 215	60 215		
Autres dettes	600 502	600 502		
Produits constatés d'avance	58 725	58 725		
<b>TOTAL</b>	<b>2 385 918</b>	<b>1 895 928</b>	<b>489 990</b>	
Emprunts remboursés en cours d'exercice	247 784			

## ANNEXE

Exercice du 01/01/2023 au 31/12/2023

### Composition du capital social

(PCG Art. 831-3 et 832-13)

Différentes catégories de titres	Valeurs nominales en euros	Nombre de titres			
		Au début	Créés	Remboursés	En fin
ACTIONS	27.0000	5 000			5 000

### Fonds commercial

(Code du Commerce Art. R 123-186; PCG Art. 831-2/10)

Nature	Montant des éléments				Montant de la dépréciation
	Achetés	Réévalués	Reçus en apport	Global	
SPC TORCY			692 709	692 709	
NIPSON	28 500			28 500	
Total	28 500		692 709	721 209	

En l'absence de limite prévisible à la durée des avantages économiques attendus par la société, la durée d'utilisation des fonds commerciaux est non limitée. Ainsi, les fonds commerciaux ne font pas l'objet d'amortissement.

Par ailleurs, en l'absence d'amortissement, un test de dépréciation annuel est réalisé, conduisant s'il y a lieu à la comptabilisation d'une dépréciation.

### Autres immobilisations incorporelles

(Code du Commerce Art. R 123-186)

Les brevets, concessions et autres valeurs incorporelles immobilisées ont été évalués à leur coût d'acquisition, mais à l'exclusion des frais engagés pour leur acquisition.

### Evaluation des immobilisations corporelles

La valeur brute des éléments corporels de l'actif immobilisé correspond à la valeur d'entrée des biens dans le patrimoine compte tenu des frais nécessaires à la mise en état d'utilisation de ces biens, mais à l'exclusion des frais engagés pour leur acquisition.

## **ANNEXE**

Exercice du 01/01/2023 au 31/12/2023

### **Evaluation des amortissements**

Les méthodes et les durées d'amortissement retenues ont été les suivantes :

Catégorie	Mode	Durée
Installations techniques	Linéaire	1 à 5 ans
Matériels et outillages	Linéaire	1 à 5 ans
Matériel de transport	Linéaire	1 à 5 ans
Matériel de bureau	Linéaire	1 à 4 ans
Mobilier	Linéaire	5 à 7 ans

### **Evaluation des matières et marchandises**

(PCG Art. 831-2)

Les stocks de pièces détachées et de consommables sont évalués selon la méthode du prix unitaire moyen pondéré. Lorsqu'une référence correspond à un élément récupéré par la société (via le démontage d'une machine ou via la récupération d'un contrat de maintenance par exemple), celle-ci est valorisée sur la base du dernier prix unitaire moyen pondéré connu par la société.

Le stock de pièces détachées correspond au stock nécessaire à l'activité de maintenance de 2J

Impression. A ce titre, il comprend des références tournant peu. les pièces de rechange font l'objet d'une dépréciation estimée sur la base des dernières sorties constatées. La méthode retenue est la suivante :

- absence de consommations depuis plus d'une année : dépréciation à hauteur de 25 %,
- absence de consommations depuis plus de 2 ans : dépréciation à hauteur de 50 %,
- absence de consommations depuis plus de 3 ans : dépréciation à hauteur de 90 %.

Cette analyse est complétée afin de tenir compte d'un niveau de stock " normatif " par marque estimé sur la base du niveau de stock moyen constaté par la société en fonction du nombre de pages imprimées au titre des contrats de maintenance au cours des exercices 2017, 2018 et 2019. Une provision complémentaire est le cas échéant comptabilisée afin de tenir compte de la faible utilisation du stock compte tenu de la baisse du volume de pages imprimées et de la réduction du volume connu au 31/12/2023.

Le stock de machines est évalué au prix d'achat facturé.

### **Evaluation des créances et des dettes**

Les créances et dettes ont été évaluées pour leur valeur nominale.

**ANNEXE**

Exercice du 01/01/2023 au 31/12/2023

**Dépréciation des créances**

(PCG Art.831-2/3)

Les créances ont, le cas échéant, été dépréciées par voie de provision pour tenir compte des difficultés de recouvrement auxquelles elles étaient susceptibles de donner lieu.

**Produits à recevoir**

Montant des produits à recevoir inclus dans les postes suivants du bilan	Montant
Autres créances	26 212
Disponibilités	295
<b>Total</b>	<b>26 507</b>

**Charges à payer**

Montant des charges à payer incluses dans les postes suivants du bilan	Montant
Emprunts et dettes auprès des établissements de crédit	2 263
Dettes fournisseurs et comptes rattachés	28 908
Dettes fiscales et sociales	153 550
Autres dettes	28 194
<b>Total</b>	<b>212 915</b>

**Charges et produits constatés d'avance**

Charges constatées d'avance	Montant
Charges d'exploitation	34 184
<b>Total</b>	<b>34 184</b>
Produits constatés d'avance	Montant
Produits d'exploitation	58 725
<b>Total</b>	<b>58 725</b>

**Variation des capitaux propres**

Capitaux propres à la clôture de l'exercice N-1 avant affectations	2 250 442
Capitaux propres à l'ouverture de l'exercice N	2 250 442
<b>Apports recus avec effets rétroactif à l'ouverture de l'exercice N</b>	
Capitaux propres à l'ouverture de l'exercice après apports rétroactifs	2 250 442
<b>Variation en cours d'exercice</b>	
Autres variations	263 636
Capitaux propres au bilan de clôture de l'exercice N avant AGO	2 514 078
<b>VARIATIONS DES CAPITAUX PROPRES AU COURS DE L'EXERCICE</b>	<b>263 636</b>
<b>VARIATION DES CAPITAUX PROPRES AU COURS DE L'EXERCICE HORS OPERATIONS DE STRUCTURE</b>	<b>263 636</b>

**ANNEXE**

Exercice du 01/01/2023 au 31/12/2023

**- COMPLEMENT D'INFORMATIONS RELATIF AU COMPTE DE RESULTAT -****Effectif moyen**

(PCG Art. 831-3)

	Personnel salarié
Cadres	10
Employés	6
Total	16

**- ENGAGEMENTS FINANCIERS ET AUTRES INFORMATIONS -****Engagement en matière de pensions et retraites**

(PCG Art. 832-13)

Aucune provision au titre des indemnités de départ en retraite à verser aux salariés en fin de carrière n'a été comptabilisée. L'engagement de retraite d'un montant de 27 650 € est calculée selon les dispositions de la Convention Collective, déduction faite des sommes versées sur le fonds IFC à hauteur de 60 771 euros.

**- INFORMATIONS COMPLEMENTAIRES -****Produits et charges exceptionnels**

(PCG Art. 831-2/13)

Nature	Montant	imputé au compte
Produits exceptionnels		
- Régularisation comptes de tiers	317	
Total	317	
Charges exceptionnelles		
- Indemnités de licenciement	69 491	
Total	69 491	

**2J IMPRESSION**  
Société par Actions Simplifiée au capital de 135.000 euros  
Siège social : Village Agora, 12 rue du Galus – 33700 MERIGNAC

**395 401 581 RCS BORDEAUX**

---

**PROCES-VERBAL DE  
L'ASSEMBLEE GENERALE ORDINAIRE ANNUELLE  
DU 20 MARS 2024 A 9H**

L'an deux mille vingt-quatre, le 20 mars à neuf heures,

Les associés de la société **2J IMPRESSION**, société par actions simplifiée au capital de 135.000 €, dont le siège social est situé Village Agora, 12 rue du Galus – 33700 MERIGNAC, immatriculée au Registre du Commerce et des Sociétés de BORDEAUX sous le n° 395 401 581 (ci-après dénommée la « **Société** ») se sont réunis au siège social de la Société, en assemblée générale ordinaire annuelle, sur convocation du Président.

Conformément aux dispositions statutaires, il a été établi une feuille de présence signée par les associés présents.

L'Assemblée générale est présidée par la SAS 2J INTERNATIONAL, Présidente de la Société, elle-même représentée par Monsieur Najib BAHOUS.

Le Président constate, d'après la feuille de présence certifiée exacte par les membres du bureau, que les associés présents possèdent 5.000 actions ayant droit de vote sur les 5.000 actions formant le capital social.

En conséquence, l'Assemblée générale réunissant plus de la moitié des actions composant le capital, est régulièrement constituée et peut valablement délibérer.

Le Président de l'Assemblée dépose sur le bureau et met à la disposition de l'Assemblée :

- la copie des lettres de convocation adressées aux associés,
- la feuille de présence,
- l'ordre du jour de l'assemblée,
- les comptes de l'exercice clos le 31-12-2023,
- le rapport de gestion du Président,
- le texte des résolutions soumises au vote de l'assemblée, et
- un exemplaire des statuts de la Société.

Puis, le Président déclare que tous les documents et informations devant être communiqués aux associés, selon la législation en vigueur et les statuts de la Société, leur ont été adressés ou ont été tenus à leur disposition au siège social.

L'Assemblée lui donne acte de cette déclaration. Les associés se déclarent remplis de l'ensemble des droits d'information dont ils disposent afin de se prononcer sur les questions figurant à l'ordre du jour de la présente assemblée.

Le Président rappelle ensuite que l'Assemblée est appelée à délibérer sur l'ordre du jour suivant :

### **ORDRE DU JOUR**

- Approbation des comptes de l'exercice social clos le 31 décembre 2023 ;
- Approbation des charges non déductibles fiscalement (article 39-4 du CGI) ;
- Affectation du résultat de l'exercice social clos le 31 décembre 2023 ;
- Quitus au Président ;
- Questions diverses.

Le Président donne lecture de son rapport d'activité.

Un échange s'instaure entre les associés sur la synthèse de l'activité de la Société.

Puis, personne ne demandant plus la parole, il est passé au vote des résolutions figurant à l'ordre du jour.

#### **PREMIERE RESOLUTION**

L'Assemblée Générale, après avoir entendu la lecture du rapport de gestion de la Présidente sur les comptes annuels de l'exercice clos le 31 décembre 2023, **approuve** l'inventaire et les comptes annuels, à savoir le bilan, le compte de résultat et l'annexe arrêtés le 31 décembre 2023, tels qu'ils lui ont été présentés, faisant apparaître un profit de 254 002 euros, ainsi que les opérations traduites dans ces comptes et résumées dans ces rapports.

En conséquence, elle **donne** pour l'exercice clos le 31 décembre 2023 quitus à la Présidente pour l'exécution de sa gestion.

Conformément à l'article 223 quater du Code général des impôts, l'Assemblée **approuve** les dépenses et charges non déductibles telles que visées à l'article 39-4 du Code général des impôts, qui se sont élevées à 12 290 euros, donnant lieu à un impôt théorique de 3.073 euros au titre de l'exercice écoulé.

***Cette résolution, mise aux voix, est adoptée à l'unanimité.***

#### **DEUXIEME RESOLUTION**

Sur proposition de la Présidente, l'Assemblée Générale **décide** d'affecter le profit de l'exercice clos le 31 décembre 2023, s'élevant à 254 002 euros en totalité au poste « Autres réserves ».

Conformément aux dispositions de l'article 243 bis du Code général des impôts, l'Assemblée Générale **constate** qu'aucun dividende n'a été distribué au titre des quatre derniers exercices.

***Cette résolution, mise aux voix, est adoptée à l'unanimité.***

### TROISIEME RESOLUTION

L'Assemblée Générale **confère** tous pouvoirs au porteur d'un original, d'une copie, ou d'un extrait du présent procès-verbal pour effectuer tous dépôts, formalités et publications nécessaires.


***Cette résolution, mise aux voix, est adoptée à l'unanimité.***

oOo

L'ordre du jour étant épuisé et personne ne demandant plus la parole, la Présidente déclare la séance levée à 10heures.

De tout ce qui précède, il a été dressé le présent procès-verbal qui a été signé après lecture, par la Présidente.

**Monsieur Najib BAHOUS**



---



**Pour 2J INTERNATIONAL**  
**Présidente**  
Monsieur Najib BAHOUS

**2J IMPRESSION**


Société par Actions Simplifiée au capital de 135.000 euros  
Siège social : Village Agora – 12, rue du Galus  
33700 MERIGNAC

**395 401 581 RCS BORDEAUX**

**FEUILLE DE PRESENCE  
A L'ASSEMBLEE GENERALE ORDINAIRE 2023  
DU 20 MARS 2024 – 9 HEURES**

<b>Nom et adresse des associés</b>	<b>Nombre d'actions</b>	<b>Nombre de voix</b>	<b>Nom du mandataire éventuel Signature</b>
<b>2J INTERNATIONAL</b> Siège social : Village Agora, 12 rue du Galus – 33700 MERIGNAC RCS Bordeaux 808 233 324	4.750	4.750	
<b>NIPSON TECHNOLOGY</b> Siège social : Avenue des Trois Chênes 90000 Belfort RCS de Belfort 534 310 693	250	250	
<b>TOTAL</b>	<b>5.000</b>	<b>5.000</b>	<b>=====</b>

Le Président certifie exacte la présente feuille de présence à laquelle sont annexés 1 pouvoirs, arrêtée à 2 associés présents ou représentés possédant 100 % actions en pleine propriété.



**La Présidente,**  
**2J International,**  
Représentée par Najib Bahous