

RCS : LIMOGES
Code greffe : 8701

Documents comptables

REGISTRE DU COMMERCE ET DES SOCIETES

Le greffier du tribunal de commerce de LIMOGES atteste l'exactitude des informations transmises ci-après

Nature du document : Documents comptables (B-S)

Numéro de gestion : 2007 B 00754
Numéro SIREN : 449 644 038
Nom ou dénomination : 2C S

Ce dépôt a été enregistré le 24/05/2024 sous le numéro de dépôt 2707

Direction Générale des Finances Publiques

IMPÔT SUR LES SOCIÉTÉS

Titre à date du service

Exercice ouvert le 01/01/2023 et clos le 31/12/2023 Régime simplifié d'imposition Régime réel normal
Déclaration souscrite pour le résultat d'ensemble de groupe Si PME innovante Si option pour le régime optionnel de taxation au tonnage art. 209-O B (entreprises de transport maritime)

Adresse du service où doit être déposée cette déclaration: SIE LIMOGES, 30 RUE CRUVEILHER, 87000 LIMOGES
Adresse du déclarant (quand celle-ci est différente de l'adresse du destinataire) et/ou adresse du siège social si elle est différente du principal établissement :

A IDENTIFICATION SAS TRANSPORTS 2CS, 36 BIS ROUTE DU VERDOYER

Identification du destinataire: 87430 VERNEUIL SUR VIENNE

Insp. IFU: N° dossier: 44964403800068 N° Siret

B ACTIVITÉ

Activités exercées (souligner l'activité principale): Transport terrestre
Si vous avez changé d'activité, cochez la case

RÉGIME FISCAL DES GROUPES

Les entreprises placées sous le régime des groupes de sociétés, doivent déposer cette déclaration en deux exemplaires. (Article 223 A à U du CGI)

- Date d'entrée dans le groupe de la société déclarante
- Pour les sociétés filiales, désignation, adresse du lieu d'imposition et n° d'identification de la société mère.

n° SIRET

C RÉCAPITULATION DES ÉLÉMENTS D'IMPOSITION (cf notice)

1 Résultat fiscal Bénéfice imposable au taux normal: 109 Bénéfice imposable au taux de 15%: 42 500 Déficit (report de la ligne XO du 2058 A ou 372 du 2033 B)

Résultat net de cession, de concession ou de sous-concession des brevets et droits de propriété industrielle assimilés imposable au taux de 10%

2 Plus-values Plus-values à long terme imposables au taux de 15%: Plus-values à long terme imposables au taux de 19%: Plus-values à long terme imposables au taux de 0%: Plus-values exonérées art. 238 quinquies

3 Abattements et exonérations notamment en faveur des entreprises nouvelles ou implantées en zones d'entreprises ou zones franches

- Enterprises nouvelles art. 44 sexies Jeunes entreprises innovantes Zones franches urbaines Territoire entrepreneur art. 44 octies A Zone de restructuration de la défense art. 44 terdecies
- Enterprises nouvelles art. 44 septies Zones franches d'activité art. 44 quaterdecies Zone de développement prioritaire art. 44 septidécies Autres dispositifs
- Bassins urbains à dynamiser (BUD) art. 44 sexdecies Bénéfice ou déficit exonéré (indiquer + ou - selon le cas) Plus-values exonérées relevant du taux à 15%
- Sociétés d'investissements immobiliers cotées

4 Option pour le crédit d'impôt outre-mer dans le secteur productif art. 244 quater W

D IMPUTATIONS

- 1 Au titre des revenus mobiliers de source française ou étrangère, ayant donné lieu à la délivrance d'un certificat de crédit d'impôt (impôt déjà versé au Trésor (Crédit d'impôt) indiqué sur les certificats joints au relevé de solde d'impôt sur les sociétés ou afférent aux primes de remboursement)
- 2 Au titre des revenus auxquels est attaché, en vertu d'une convention fiscale conclue avec un Etat étranger, un territoire ou une collectivité territoriale d'Outre-Mer, un crédit d'impôt représentatif de l'impôt de cet Etat, territoire ou collectivité. Total figurant en cartouche au cadre VII de l'imprime n° 2066

E CONTRIBUTION ANNUELLE SUR LES REVENUS LOCATIFS (cf notice) Recettes nettes soumises à la contribution 2,50 %

F CONTRIBUTION TEMPORAIRE DE SOLIDARITÉ Assiette de la contribution temporaire de solidarité au taux de 33 %

G ENTREPRISES SOUMISES OU DÉSIGNÉES AU DÉPÔT DE LA DÉCLARATION PAYS PAR PAYS

- 1- Si vous êtes l'entreprise tête de groupe soumise à l'obligation de dépôt de la déclaration pays par pays n°2258-SD (article 223 quinquies C-I-1 du CGI)
- 2- Si vous êtes la société tête de groupe et que vous avez désigné une autre entité du groupe pour souscrire la déclaration n° 2258-SD, indiquer le nom, adresse et numéro d'identification fiscale de l'entité désignée :
- 3- Si vous êtes l'entreprise désignée au dépôt de la déclaration n° 2258-SD par la société tête de groupe (art. 223 quinquies C-I-2) Dans ce cas, veuillez indiquer le nom, adresse et numéro d'identification fiscale de la société tête de groupe :

H COMPTABILITÉ INFORMATISÉE L'entreprise dispose-t-elle d'une comptabilité informatisée? OUI Si oui, indication du logiciel utilisé: ComptabilitéExpert

ECF Désignation du prestataire

OGA/OMGA Viseur conventionné
Nom, adresse, téléphone :
- Professionnel de l'expertise comptable : CIFRALIAN, 11 Rue Lake Felice, 33110 LE BOUSCAT, 0556472227
- Conseil :
- CGA/OMGA ou viseur conventionné :
N° d'agrément

Signature et qualité du déclarant
MR CHAUMOND JACQUES, PRESIDENT

A VERNEUIL SUR VIE le 11/03/2024

Les dispositions des articles 11, 15, et 16 de la loi n° 2023-121 du 9 janvier 2023 relatives à l'information et à l'accompagnement des entreprises, modifiées par la loi n° 2024-801 du 30 août 2024 approuvant elles par-

IMPOT SUR LES SOCIETES ANNEXE A LA DECLARATION N° 2065

N° 2065 Bis-SD (SUITE)
(2023)

(A ne remplir que sur les exemplaires "en continu")

Désignation de l'entreprise **SAS TRANSPORTS 2CS**
et Date de clôture de l'exercice **31122023**

K DIVERS

NOM ET ADRESSE DU PROPRIETAIRE DU FONDS (en cas de gérance libre)

ADRESSES DES AUTRES ETABLISSEMENTS (Si ce cadre est insuffisant, joindre un état du même modèle)

L CADRE NE CONCERNANT QUE LES ENTREPRISES PLACEES SOUS LE REGIME SIMPLIFIE D'IMPOSITION

REMUNERATIONS	Montant brut des salaires abstraction faite des sommes comprises dans les DSN et versées aux apprentis sous contrat et aux handicapés, figurant sur les DSN de 2022, montant total des bases brutes fiscales. Ils doivent être majorés, le cas échéant, des indemnités honorées de la taxe sur les salaires, telles notamment les sommes portées au titre de la contribution de l'employeur à l'acquisition des chèques-vacances par les salariés.	
	Rétrocessions d'honoraires, de commissions et de courtages	

CE CADRE NE CONCERNE QUE LES ENTREPRISES PLACEES SOUS LE REGIME SIMPLIFIE D'IMPOSITION MOINS-VALUES A LONG TERME (MVLT) (voir les explications figurant sur la notice)

	Taux de 0 %	Taux de 15 % (art. 219 I a ter et a quater)	Taux de 19 %
MVLT restant à reporter à l'ouverture de l'exercice			
MVLT imputée sur les PVLT de l'exercice			
MVLT réalisée au cours de l'exercice			
MVLT restant à reporter			

M CADRE NE CONCERNANT QUE LES ORGANISMES BENEFICIAIRES DE DONNS

Montant cumulé des dons et versements mentionnés sur les reçus, attestations ou tous autres documents
et perçus au titre de l'exercice

Nombre de reçus, attestations ou tous autres documents délivrés au titre de l'exercice

Désignation de l'entreprise : SAS TRANSPORTS 2CS		Durée de l'exercice exprimée en nombre de mois * 12							
Adresse de l'entreprise : 36 BIS ROUTE DU VERDOYER		Durée de l'exercice précédent * 12							
Numéro SIRET * 4 4 9 6 4 4 0 3 8 0 0 0 6 8		Néant <input type="checkbox"/> *							
		Exercice N, classe : 31122023							
		N-1 : 31122022							
		Brut 1	Amortissements, provisions 2						
		Net 3	Net 4						
Capital souscrit non appelé (I)		AA							
ACTIF IMMOBILISE *	IMMOBILISATIONS INCORPORELLES	Frais d'établissement *	AB	762	AC	762			
		Frais de développement *	CX			CC			
		Concessions, brevets et droits similaires	AF	11 596	AG	11 234		362	
		Fonds commercial (1)	AH	3 811	AI			3 811	
		Autres immobilisations incorporelles	AJ	67 950	AK	67 950		21 309	
		Avances et acomptes sur immobilisations incorporelles	AL			AM			
	IMMOBILISATIONS CORPORELLES	Terrains	AN			AO			
		Constructions	AP			AC			
		Installations techniques, matériel et outillage industriels	AR	14 140	AS	13 332		808	
		Autres immobilisations corporelles	AT	428 321	AU	304 641		123 679	
		Immobilisations en cours	AV			AW			
		Avances et acomptes	AX			AY			
	IMMOBILISATIONS FINANCIERES (2)	Participations évaluées selon la méthode de mise en équivalence	CS			CT			
		Autres participations	CU	160		CV		160	
		Créances rattachées à des participations	BB			BC			
Autres titres immobilisés		BD	4 600		BE		4 600		
Prêts		BF			BG				
Autres immobilisations financières *		BH	19 509		BI		19 509		
TOTAL (II)		BJ	550 849	BK	397 919	152 930	158 052		
ACTIF CIRCULANT	STOCKS *	Matières premières, approvisionnements	BL	47 653	BM		47 653	64 312	
		En cours de production de biens	BN			BO			
		En cours de production de services	BP			BQ			
		Produits intermédiaires et finis	BR			BS			
		Marchandises	BT			BU			
	CREANCES	Avances et acomptes versés sur commandes	BV	6 200		BW		6 200	
		Clients et comptes rattachés (3) *	BX	404 018		BY	7 954	396 064	519 980
		Autres créances (3)	BZ	87 858		CA		87 858	89 174
	DIVERS	Capital souscrit et appelé, non versé	CB			CC			
		Valeurs mobilières de placement (dont actions propres)	CD			CE			
Disponibilités		CF	233 791		CG		233 791	184 202	
Comptes de régularisation	Charges constatées d'avance (3) *	CH	60 646		CI		60 646	22 877	
	TOTAL (III)	CJ	840 166		CK	7 954	832 212	880 545	
	Frais d'émission d'emprunt à étaler (IV)	CW							
	Primes de remboursement des obligations (V)	CM							
	Ecart de conversion actif * (VI)	CN							
TOTAL GENERAL (I à VI)		CO	1 391 015	CA	405 873	985 142	1 038 597		
Renvois : (1) Dont droit au bail		(2) Part à moins d'un an des immobilisations financières nettes		CP	19 509	(3) Part à plus d'un an	CR		
Clause de réserve de propriété *		Stocks :		Créances :					

Désignation de l'entreprise		SAS TRANSPORTS 2CS		Neant <input type="checkbox"/>	
		Exercice N		Exercice N-1	
CAPITAUX PROPRES	Capital social ou individuel (1) * (Dont versé : 70 000)	DA	70 000	70 000	
	Primes d'émission, de fusion, d'apport, ...	DB			
	Ecarts de réévaluation (2) * (dont écart d'équivalence <input type="checkbox"/> EK <input type="checkbox"/>)	DC			
	Réserve légale (3)	DD	7 000	7 000	
	Réserves statutaires ou contractuelles	DE			
	Réserves réglementées (3) * (Dont réserve spéciale des provisions pour fluctuation des cours <input type="checkbox"/> BI <input type="checkbox"/>)	DF			
	Autres réserves (Dont réserve relative à l'achat d'œuvres originales d'artistes vivants* <input type="checkbox"/> EJ <input type="checkbox"/>)	DG	380 342	342 590	
	Report à nouveau	DH	6 881	6 881	
	RESULTAT DE L'EXERCICE (bénéfice ou perte)	DI	32 275	37 752	
	Subventions d'investissement	DJ			
	Provisions réglementées *	DK			
	TOTAL (I)	DL	496 497	464 222	
	Autres fonds propres	Produit des émissions de titres participatifs	DM		
Avances conditionnées		DN			
TOTAL (II)		DO			
Provisions pour risques et charges	Provisions pour risques	DP			
	Provisions pour charges	DQ			
	TOTAL (III)	DR			
DETTES (4)	Emprunts obligataires convertibles	DS			
	Autres emprunts obligataires	DT			
	Emprunts et dettes auprès des établissements de crédit (5)	DU	102 527	77 094	
	Emprunts et dettes financières divers (Dont emprunts participatifs <input type="checkbox"/> EI <input type="checkbox"/>)	DV	1 787	909	
	Avances et acomptes reçus sur commandes en cours	DW			
	Dettes fournisseurs et comptes rattachés	DX	115 210	175 415	
	Dettes fiscales et sociales	DY	269 121	320 925	
	Dettes sur immobilisations et comptes rattachés	DZ			
	Autres dettes	EA		32	
Compte regul.	Produits constatés d'avance (4)	EB			
TOTAL (IV)	EC	488 645	574 374		
	Ecarts de conversion passif *	(V)			
	TOTAL GENERAL (I à V)	EE	985 142	1 038 597	
RENOIS	(1) Ecart de réévaluation incorporé au capital	1B			
	(2) Dont { Réserve spéciale de réévaluation (1959) Ecart de réévaluation libre Réserve de réévaluation (1976)	1C			
		1D			
		1E			
	(3) Dont réserve spéciale des plus-values à long terme *	1F			
(4) Dettes et produits constatés d'avance à moins d'un an	EG	417 202	544 422		
(5) Dont concours bancaires courants, et soldes créditeurs de banques et CCP	EH	1 530	1 034		

* Des explications concernant cette rubrique sont données dans la notice n° 2032

Désignation de l'entreprise : SAS TRANSPORTS 2CS		Exercice N				Exercice (N-1)			
		France		Exportations et Intra-Communautaires			Total		
PRODUITS D'EXPLOITATION	Ventes de marchandises *	FA		FB		FC			
	Production vendue $\left\{ \begin{array}{l} \text{biens}^* \\ \text{services}^* \end{array} \right.$	FD		FE		FF			
		FG	2 904 534	FH	500	FI	2 905 034	2 828 473	
	Chiffres d'affaires nets*	FJ	2 904 534	FK	500	FL	2 905 034	2 828 473	
	Production stockée *					FM			
	Production immobilisée *					FN			
	Subventions d'exploitation					FO	405		
	Reprises sur amortissements et provisions, transfert de charges * (9)					FP	112 502	136 250	
	Autres produits (1) (11)					FQ	43	115	
	Total des produits d'exploitation (2) (I)						FR	3 017 983	2 964 837
CHARGES D'EXPLOITATION	Achats de marchandises (y compris droits de douane) *					FS			
	Variation de stock (marchandises) *					FT			
	Achats de matières premières et autres approvisionnements (y compris droits de douane) *					FU			
	Variation de stock (matières premières et approvisionnements) *					FV	16 659	(26 318)	
	Autres achats et charges externes (3) (6 bis) *					FW	1 820 416	1 880 483	
	Impôts, taxes et versements assimilés *					FX	39 315	30 834	
	Salaires et traitements *					FY	820 283	753 135	
	Charges sociales (10)					FZ	213 730	207 732	
	DOTATIONS D'EXPLOITATION	Sur immobilisations $\left\{ \begin{array}{l} \text{- dotations aux amortissements}^* \\ \text{- dotations aux provisions} \end{array} \right.$					GA	81 492	95 679
							GB		
		Sur actif circulant : dotations aux provisions *					GC	1 134	820
	Autres charges (12)					GD			
	Total des charges d'exploitation (4) (II)						GE	132	52
						GF	2 993 162	2 942 417	
1 - RESULTAT D'EXPLOITATION (I-II)						GG	24 821	22 421	
Associations en commandite	Bénéfice attribué ou perte transférée * (III)					GH			
	Perte supportée ou bénéfice transféré * (IV)					GI			
PRODUITS FINANCIERS	Produits financiers de participations (5)					GJ	133	92	
	Produits des autres valeurs mobilières et créances de l'actif immobilisé (5)					GK			
	Autres intérêts et produits assimilés (5)					GL			
	Reprises sur provisions et transferts de charges					GM			
	Différences positives de change					GN			
	Produits nets sur cessions de valeurs mobilières de placement					GO			
Total des produits financiers (V)						GP	133	92	
CHARGES FINANCIÈRES	Dotations financières aux amortissements et provisions *					QQ			
	Intérêts et charges assimilées (6)					GR	569	392	
	Différences négatives de change					GS			
	Charges nettes sur cessions de valeurs mobilières de placement					GT			
Total des charges financières (VI)						GU	569	392	
2 - RESULTAT FINANCIER (V - VI)						GV	(436)	(299)	
3 - RESULTAT COURANT AVANT IMPOTS (1 - II + III - IV + V - VI)						GW	24 385	22 121	

2053 - Détail des produits et charges exceptionnels au 31/12/2023

Détail des produits et charges exceptionnels :	Charges exceptionnelles	Produits exceptionnels
67120000 - PENALITES NON DEDUCTIBLES	700	
67210000 - CHARGES SUR EXERCICES ANTERIEUR	37 472	
67520000 - VALEUR COMPTABLE NETTE ELEMENTS ACIF CEDES	2 825	
77180000 - PRODUITS EXCEPTIONNELS OPERATION GESTION		20
77210000 - PRODUITS EXCEPT EXO ANTERIEURS		4 210
77211000 - PDTS EXCEPTIONNEL ANNEE ANTERI		57
77521000 - CESSION IMMOBILISAT° EXO		51 000
Totalisation	40 996	55 287

2053 - Détail des produits et charges sur ex. antérieurs au 31/12/2023

Détail des produits et charges sur exercices antérieurs :	Charges antérieures	Produits antérieurs
CHARGES EXCEPTIONNELLES EXERCICE ANTERIEUR	37 472	
PRODUITS EXCEPTIONNELLES EXERCICE ANTERIEUR		4 267
Totalisation	37 472	4 267

(Ne pas reporter le montant des centimes)

Désignation de l'entreprise		SAS TRANSPORTS 2CS										Néant <input type="checkbox"/>	
CADRE A	IMMOBILISATIONS	Valeur brute des immobilisations au début de l'exercice		Augmentations									
		1		Consécutives à une réévaluation pratique au cours de l'exercice ou résultant d'une mise en équivalence				2				Acquisitions, créations, apports et versements de poste à poste	
INCORP.	Frais d'établissement et de développement	TOTAL I		CZ	762	D8		D9					
	Autres postes d'immobilisations incorporelles	TOTAL II		KD	82 494	KE		KE					863
CORPORELLES	Terrains			KG		KH		KI					
	C. constructions	Sur sol propre	[Dont Composants L9	KJ		KK		KL					
		Sur sol d'autrui	[Dont Composants M1	KM		KN		KO					
	Autres immobilisations corporelles	Installations générales, agencements et aménagements des constructions	[Dont Composants M2	KP		KQ		KR					
		Installations techniques, matériel et outillage industriels	[Dont Composants M3	KS	14 140	KT		KU					
	Autres immobilisations corporelles	Installations générales, agencements, aménagements divers *		KV	15 102	KW		KX					
		Matériel de transport *		KY	401 654	KZ		LA					79 132
		Matériel de bureau et mobilier informatique		LB	8 797	LC		LD					
		Emballages récupérables et divers *		LE		LF		LG					
	Immobilisations corporelles en cours			LH		LI		LJ					
	Avances et acomptes			LK		LL		LM					
	TOTAL III			LN	439 693	LO		LP					79 132
	FINANCIERES	Participations évaluées par mise en équivalence		8G		8M		8T					
Autres participations			8U	160	8V		8W						
Autres titres immobilisés			1P	4 600	1R		1S						
Prêts et autres immobilisations financières			1T	20 309	1U		1V						
TOTAL IV			LQ	25 069	LR		LS						
TOTAL GENERAL (I + II + III + IV)			OG	548 019	ØH		ØJ					79 995	

CADRE B	IMMOBILISATIONS	Diminutions		Valeur brute des immobilisations à la fin de l'exercice		Réévaluation légale * ou évaluation par mise en équivalence		
		par versement de poste à poste		1		2		
INCORP.	Frais d'établissement et de développement	IN		CØ	762	DØ		
	Autres postes d'immobilisations incorporelles	IO		LV	83 357	LW		
CORPORELLES	Terrains	IP		LX		LY		
	C. constructions	Sur sol propre	IQ		MA		MB	
		Sur sol d'autrui	IR		MD		ME	
	Autres immobilisations corporelles	Inst. gales, agencets et am des constructions	IS		MG		MH	
		Installations techniques, matériel et outillage industriels	IT		MJ	14 140	MK	
	Autres immobilisations corporelles	Inst. gales, agencets, aménagements divers	IU		MM	15 102	MN	
		Matériel de transport	IV		MP	76 364	MQ	404 421
		Matériel de bureau et informatique, mobilier	IW		MS	8 797	MT	
	Autres immobilisations corporelles	Emballages récupérables et divers *	IX		MV		MW	
		Immobilisations corporelles en cours	MY		MZ		NA	
	Avances et acomptes		NC		ND		NE	
	TOTAL III		IY		NG	76 364	NH	442 461
	FINANCIERES	Participations évaluées par mise en équivalence	IZ		OU		M7	
Autres participations		IO		ØX		ØY	160	
Autres titres immobilisés		1I		2B		2C	4 600	
Prêts et autres immobilisations financières		1J		2E	800	2F	19 509	
TOTAL IV		13		NJ	800	NK	24 269	
TOTAL GENERAL (I + II + III + IV)		14		ØK	77 164	ØL	550 849	

Désignation de l'entreprise : SAS TRANSPORTS 2CS		Néant <input type="checkbox"/>					
CADRE A							
SITUATIONS ET MOUVEMENTS DE L'EXERCICE DES AMORTISSEMENTS TECHNIQUES (OU VENANT EN DIMINUTION DE L'ACTIF) *							
IMMOBILISATIONS AMORTISSABLES		Montant des amortissements au début de l'exercice	Augmentations : dotations de l'exercice	Diminutions : amortissements affectés aux éléments sortis de l'actif et reprises	Montant des amortissements à la fin de l'exercice		
Frais établissement et développement		CY 762	EL	EM	EN 762		
Fonds commercial		RE	RF	RI	RJ		
Autres immobilisations incorporelles		PE 57 374	PF 21 810	PG	PH 79 184		
TOTAL I		RK 58 136	RM 21 810	RN	RO 79 946		
Terrains		PI	PJ	PK	PL		
Constructions	Sur sol propre	PM	PN	PO	PQ		
	Sur sol d'autrui	PR	PS	PT	PU		
	Inst. générales, agencements et aménagements des constructions	PV	PW	PX	PY		
Installations techniques, matériel et outillage industriels		PZ 10 987	QA 2 345	QB	QC 13 332		
Autres immobilisations corporelles	Inst. générales, agencements, aménagements divers	QD 2 020	QE 3 970	QF	QG 5 990		
	Matériel de transport	QH 315 165	QI 50 645	QJ 73 540	QK 292 270		
	Matériel de bureau et informatique, mobilier	QL 3 660	QM 2 722	QN	QO 6 382		
	Emballages récupérables et divers	QP	QR	QS	QT		
TOTAL II		QU 331 831	QV 59 682	QW 73 540	QX 317 973		
TOTAL GENERAL (I + II)		ØN 389 967	ØP 81 492	ØQ 73 540	ØR 397 919		
CADRE B		VENTILATION DES MOUVEMENTS AFFECTANT LA PROVISION POUR AMORTISSEMENTS DEROGATOIRES					
Immobilisations amortissables	DOTATIONS			REPRISES			Mouvement net des amortissements à la fin de l'exercice
	Colonne 1 Différentiel de durée et autres	Colonne 2 Mode dégressif	Colonne 3 Amortissement fiscal exceptionnel	Colonne 4 Différentiel de durée et autres	Colonne 5 Mode dégressif	Colonne 6 Amortissement fiscal exceptionnel	
Frais établissements	M9	N1	N2	N3	N4	N5	N6
Fonds commercial	RP	RQ	RR	RS	RT	RU	RV
Autres immob. incorporelles	N7	N8	P6	P7	P8	P9	Q1
TOTAL I	RW	RX	RY	RZ	SB	SC	SD
Terrains	Q2	Q3	Q4	Q5	Q6	Q7	Q8
Constructions	Sur sol propre	R1	R2	R3	R4	R5	R6
	Sur sol d'autrui	R7	R8	R9	S1	S2	S3
Inst. techniques mat. et outillage	S5	S6	S7	S8	S9	T1	T2
Autres immob. corporelles	Inst. techniques mat. et outillage	T3	T4	T5	T6	T7	T8
	Inst. générales, agencements divers	U1	U2	U3	U4	U5	U6
	Matériel de transport	U8	U9	V1	V2	V3	V4
	Mat. bureau et informatique, mobilier	V6	V7	V8	V9	W1	W2
Emballages récup. et divers	W4	W5	W6	W7	W8	W9	X1
TOTAL II	X2	X3	X4	X5	X6	X7	X8
Frais d'acquisition de titres de participations (I.O.M. III)	NL			NM			NO
Total général (I - II + III)	NP	NQ	NR	NS	NT	NU	NV
Total général non venant (NP - NQ - NR)	NW			NY			NZ
CADRE C		MOUVEMENTS DE L'EXERCICE AFFECTANT LES CHARGES REPARTIES SUR PLUSIEURS EXERCICES *		Montant net au début de l'exercice	Augmentations	Dotations de l'exercice aux amortissements	Montant net à la fin de l'exercice
Frais d'émission d'emprunt à étaler						Z9	Z8
Primes de remboursement des obligations						SP	SR

Désignation de l'entreprise : SAS TRANSPORTS 2CS					Néant <input type="checkbox"/>		
Nature des provisions		Montant au début de l'exercice 1	AUGMENTATIONS: Dotations de l'exercice 2	DIMINUTIONS: Reprises de l'exercice 3	Montant à la fin de l'exercice 4		
Provisions réglementées	Provisions pour reconstitution des gisements miniers et pétroliers *	3T	TA	TB	TC		
	Provisions pour investissement (art. 237 bis A-II) *	3U	TD	TE	TF		
	Provisions pour hausse des prix (1) *	3V	TG	TH	TI		
	Amortissements dérogatoires	3X	TM	TN	TO		
	Dont majorations exceptionnelles de 30%	D3	D4	D5	D6		
	Provisions pour prêts d'installation (art. 39 quinquies H du CGI)	IJ	IK	IL	IM		
	Autres provisions réglementées (1)	3Y	TP	TQ	TR		
	TOTAL I	3Z	TS	TT	TU		
Provisions pour risques et charges	Provisions pour litiges	4A	4B	4C	4D		
	Provisions pour garanties données aux clients	4E	4F	4G	4H		
	Provisions pour pertes sur marchés à terme	4J	4K	4L	4M		
	Provisions pour amendes et pénalités	4N	4P	4R	4S		
	Provisions pour pertes de change	4T	4U	4V	4W		
	Provisions pour pensions et obligations similaires	4X	4Y	4Z	5A		
	Provisions pour impôts (1)	5B	5C	5D	5E		
	Provisions pour renouvellement des immobilisations *	5F	5H	5J	5K		
	Provisions pour gros entretien et grandes révisions	EO	EP	EQ	ER		
	Provisions pour charges sociales et fiscales sur congés à payer *	5R	5S	5T	5U		
	Autres provisions pour risques et charges (1)	5V	5W	5X	5Y		
TOTAL II	5Z	TV	TW	TX			
Provisions pour dépréciation	sur immobilisations	- incorporelles	6A	6B	6C	6D	
		- corporelles	6E	6F	6G	6H	
		- titres mis en équivalence	02	03	04	05	
		- titres de participation	9U	9V	9W	9X	
		- autres immobilisations financières (1) *	06	07	08	09	
	Sur stocks et en cours	6N	6P	6R	6S		
	Sur comptes clients	6T	6U	6V	6W	7 954	
	Autres provisions pour dépréciation (1) *	6X	6Y	6Z	7A		
	TOTAL III	7B	6 820	TY	1 134	TZ	7 954
	TOTAL GENERAL (I + II + III)	7C	6 820	UB	1 134	UC	7 954
Dont dotations et reprises	- d'exploitation		UE	1 134	UF		
	- financières		UC		UI		
	- exceptionnelles		UJ		UK		
Titres mis en équivalence : montant de la dépréciation à la clôture de l'exercice calculé selon les règles prévues à l'article 39-1-5e du C.G.I.					10		

(1) à détailler sur feuille séparée selon l'année de constitution de la provision ou selon l'objet de la provision

NOTA : Les charges à payer ne doivent pas être mentionnées sur ce tableau mais être ventilées sur l'état détaillé des charges à payer dont la production est prévue par l'article 38 II de l'annexe III au CGI

Désignation de l'entreprise : SAS TRANSPORTS 2CS		Néant <input type="checkbox"/>					
CADRE A		ETAT DES CREANCES		Montant brut 1	A 1 an au plus 2	A plus d'un an 3	
DE L'ACTIF IMMOBILISE	Créances rattachées à des participations	UL	UM			UN	
	Prêts (1) (2)	UP	UR			US	
	Autres immobilisations financières	UT	UV	19 509	19 509	UW	
DE L'ACTIF CIRCULANT	Clients douteux ou litigieux	VA		10 662	10 662		
	Autres créances clients	UX		393 356	393 356		
	Créance représentative de titres prêts ou remis en garantie * (Provision pour dépréciation antérieurement constituée) UO	ZI					
	Personnel et comptes rattachés	UY					
	Sécurité sociale et autres organismes sociaux	UZ					
	Etat et autres collectivités publiques	Impôts sur les bénéfices	VM		3 406	3 406	
		Taxe sur la valeur ajoutée	VB		9 807	9 807	
		Autres impôts, taxes et versements assimilés	VN				
		Divers	VP		24 045	24 045	
	Groupe et associés (2)	VC					
	Débiteurs divers (dont créances relatives à des opérations de pension de titres)	VR		50 599	50 599		
	Charges constatées d'avance	VS		60 646	60 646		
TOTAUX		VT		572 031	572 031	VV	
RENVIS	(1) Montant - Prêts accordés en cours d'exercice	VD					
	des - Remboursements obtenus en cours d'exercice	VE					
	(2) Prêts et avances consentis aux associés (personnes physiques)	VF					
CADRE B		ETAT DES DETTES		Montant brut 1	A 1 an au plus 2	A plus d'1 an et 5 ans au plus 3	A plus de 5 ans 4
Emprunts obligataires convertibles (1)		7Y					
Autres emprunts obligataires (1)		7Z					
Emprunts et dettes auprès des établissements de crédit (1)	à 1 an maximum à l'origine	VG		1 530	1 530		
	à plus d'1 an à l'origine	VH		100 997	29 554	71 443	
Emprunts et dettes financières divers (1) (2)		8A		1 057	1 057		
Fournisseurs et comptes rattachés		8B		115 210	115 210		
Personnel et comptes rattachés		8C		119 687	119 687		
Sécurité sociale et autres organismes sociaux		8D		69 743	69 743		
Etat et autres collectivités publiques	Impôts sur les bénéfices	8E		645	645		
	Taxe sur la valeur ajoutée	VW		70 292	70 292		
	Obligations cautionnées	VX					
	Autres impôts, taxes et assimilés	VQ		8 755	8 755		
Dettes sur immobilisations et comptes rattachés		8J					
Groupe et associés (2)		VI		730	730		
Autres dettes (dont dettes relatives à des opérations de pension de titres)		8K					
Dette représentative de titres empruntés ou remis en garantie *		Z2					
Produits constatés d'avance		8L					
TOTAUX		VY		488 645	417 202	71 443	
RENVIS	(1) Emprunts souscrits en cours d'exercice	VJ		59 000	(2) Montant des divers emprunts et dettes contractés auprès des associés personnes physiques	VI	730
	Emprunts remboursés en cours d'exercice	VK		34 063	* Des explications concernant cette rubrique sont données dans la notice n°2032		

2058A - Réintégrations diverses au 31/12/2023

Libellé	Montant
AVANTAGES NATURE	3 233
Totalisation	3 233

2058A - Déductions diverses
au 31/12/2023

Libellé	Montant
Totalisation	

Désignation de l'entreprise SAS TRANSPORTS 2CS		Néant <input type="checkbox"/>
I. SUIVI DES DÉFICITS		
Déficits restant à reporter au titre de l'exercice précédent (1)	K4	
Déficits transférés de plein droit (art. 209-II-2 du CGI)	K4 bis	
Nombre d'opérations sur l'exercice	K4 ter	
Déficits imputés (total lignes XB et XL du tableau 2058A)	K5	
Déficits reportables (différence K4 + K4bis - K5)	K6	
Déficit de l'exercice (tableau 2058-A, ligne XO)	YJ	
Total des déficits restant à reporter (somme K6 + YJ)	YK	
II. INDEMNITÉS POUR CONGÉS À PAYER, CHARGES SOCIALES ET FISCALES CORRESPONDANTES		
Montant déductible correspondant aux droits acquis par les salariés pour les entreprises placées sous le régime de l'article 39-1, 1 ^{er} bis A1, 1 ^{er} du CGI, dotations de l'exercice	ZT	68 985
III. PROVISIONS ET CHARGES À PAYER, NON DEDUCTIBLES POUR L'ASSIETTE DE L'IMPÔT		
(à détailler sur feuillet séparé)		
	Dotations de l'exercice	Reprises sur l'exercice
Indemnités pour congés à payer, charges sociales et fiscales correspondantes non déductibles pour les entreprises placées sous le régime de l'article 39-1, 1 ^{er} bis A1, 2 du CGI *	ZV	ZW
Provisions pour risques et charges *		
	8X	8Y
	8Z	9A
	9B	9C
Provisions pour dépréciation *		
	9D	9E
	9F	9G
	9H	9J
Charges à payer		
	9K	9L
	9M	9N
	9P	9R
	9S	9T
TOTAUX (YN = ZV à 9S) et (YO = ZW à 9T) à reporter au tableau 2058-A :	YN	YO
	↓ ligne W1	↓ ligne WU

CONSÉQUENCE DE LA MÉTHODE PAR COMPOSANTS (art.237 septies du CGI)

Montant de la réintégration ou de la déduction	Montant au début de l'exercice	Imputations	Montant net à la fin de l'exercice
	L1		

* Des explications concernant cette rubrique sont données dans la notice n°2032.

(1) Cette case correspond au montant porté sur la ligne YK du tableau 2058 B déposé au titre de l'exercice précédent.

**2058B - Détail des charges à payer
au 31/12/2023**

Charges à payer	Dotations de l'exercice	Reprises sur l'exercice
Totalisation		

Désignation de l'entreprise : SAS TRANSPORTS 2CS										Néant <input type="checkbox"/>	
ORIGINES (I)	Report à nouveau figurant au bilan de l'exercice antérieur à celui pour lequel la déclaration est établie	OC	6 881	AFFECTATIONS (II)	Affectations aux réserves	- Réserve légale	ZB				
						- Autres réserves	ZD	37 752			
	Résultat de l'exercice précédant celui pour lequel la déclaration est établie	OD	37 752		Dividendes	ZF					
	Prélèvements sur les réserves	OE			Autres répartitions	ZF					
	TOTAL I	OF	44 632		Report à nouveau <small>(NB : le total I doit nécessairement être égal au total II)</small>	ZG	6 881				
					TOTAL II	ZH	44 632				
RENSEIGNEMENTS DIVERS										Exercice N :	Exercice N-1 :
ENGAGEMENTS	- Engagements de crédit-bail mobilier <small>(précisez le prix de revient des biens pris en crédit-bail)</small>	J7	1 244 800	YQ	581 001	472 047					
	- Engagements de crédit-bail immobilier			YR							
	- Effets portés à l'escompte et non échus			YS							
DE LAIS DES POSTES AUTRES ACHATS ET CHARGES EXTERNNES	- Sous-traitance			YT	159	550					
	- Locations, charges locatives <small>(dont montant des loyers des biens pris en location pour une durée > 6 mois et de copropriété)</small>	J8	42 857	XQ	43 131	64 253					
	- Personnel extérieur à l'entreprise			YU	2 604	1 101					
	- Rémunérations d'intermédiaires et honoraires (hors rétrocessions)			SS	21 606	22 685					
	- Rétrocessions d'honoraires, commissions et courtages			YV							
	- Autres comptes <small>(dont cotisations versées aux organisations syndicales et professionnelles)</small>	ES	1 656	SI	1 752 916	1 791 894					
	Total du poste correspondant à la ligne FW du tableau n° 2052			ZJ	1 820 416	1 880 483					
IMPÔTS ET TAXES	- Taxe professionnelle *, CFE, CVAE			YW	3 953	3 517					
	- Autres impôts, taxes et versements assimilés <small>(dont taxe intérieure sur les produits pétroliers)</small>	ZS		9Z	35 362	27 317					
	Total du compte correspondant à la ligne FX du tableau n° 2052			YX	39 315	30 834					
T.V.A.	- Montant de la T.V.A. collectée			YY	580 907	565 126					
	- Montant de la T.V.A. déductible comptabilisée au cours de l'exercice au titre des biens et services ne constituant pas des immobilisations			YZ	332 826	312 349					
DIVERS	- Montant brut des salaires (cf. dernière déclaration annuelle souscrite au titre des salaires de 2022) *			OB	825 587						
	- Montant de la plus value constatée en franchise d'impôt lors de la première option pour le régime simplifié d'imposition *			OS							
	- Taux d'intérêt le plus élevé servi aux associés à raison des sommes mises à la disposition de la société *			ZK	%	%					
	- Numéro de centre de gestion agréé *	XP			- Filiales et participations (Liste au 2059-G Si oui cocher 1 Sinon 0)			ZR	1		
- Aides perçues ayant donné droit à la réduction d'impôt prévue au 4 de l'article 238 bis du CGI pour l'entreprise donatrice				RG							
- Montant de l'investissement reçu qui a donné lieu à amortissement exceptionnel chez l'entreprise investisseur dans le cadre de l'article 217 octies du CGI				RH							
RÉGIME DE GROUPE *	Société : résultat comme si elle n'avait jamais été membre du groupe	JA		Plus-values à 15%	JK		Plus-values à 0%	JL			
				Plus-values à 19%	JM		Imputations	JC			
	Groupe : résultat d'ensemble	JD		Plus-values à 15%	JN		Plus-values à 0%	JO			
				Plus-values à 19%	JP		Imputations	JF			
	Si vous relevez du régime de groupe : indiquer 1 si société mère, 2 si société filiale	JH		N° SIRET de la société mère du groupe	JJ						

(1) Entreprises soumises à l'impôt sur les sociétés.

Ce cadre est destiné à faire apparaître l'origine et le montant des sommes distribuées ou mises en réserve au cours de l'exercice dont les résultats font l'objet de la déclaration. Il ne concerne donc pas, en principe, les résultats de cet exercice mais ceux des exercices antérieurs, qu'ils aient ou non déjà fait l'objet d'une précédente affectation.

* Des explications concernant cette rubrique sont données dans la notice n° 2032 (et dans la notice n° 2058-NOT pour le régime de groupe).

Formulaire obligatoire (article 51 A du code général des impôts)

Désignation de l'entreprise : **SAS TRANSPORTS 2CS** Neant

A - DETERMINATION DE LA VALEUR RESIDUELLE

Nature et date d'acquisition des éléments cédés *		Valeur d'origine *	Valeur nette réévaluée *	Amortissements pratiqués et franchise d'impôt	Autres amortissements *	Valeur résiduelle
①		②	③	④	⑤	⑥
I - Immobilisations *	1					
	2					
	3					
	4					
	5					
	6	Célar 2059A-Detail...	76 364	73 540		2 825
	7					
	8					
	9					
	10					
	11					
	12					

B - PLUS-VALUES, MOINS-VALUES

Qualification fiscale des plus et moins-values réalisées *

Prix de vente	Montant global de la plus-value ou de la moins-value	Court terme	Long terme			Plus-value taxable à 19% (1)
			19%	15% ou 12,80%	0%	
⑦	⑧	⑨	⑩			⑪
I - Immobilisations *	1					
	2					
	3					
	4					
	5					
	6	51 000	48 175	48 175		
	7					
	8					
	9					
	10					
	11					
	12					

II - Autres éléments	Description	Signe	Qualification fiscale			Plus-value taxable à 19% (1)
			19%	15% ou 12,80%	0%	
13	Fraction résiduelle de la provision spéciale de réévaluation afférente aux éléments cédés	+				
14	Amortissements irrégulièrement différés se rapportant aux éléments cédés	+				
15	Amortissements afférents aux éléments cédés mais exclus des charges déductibles par une disposition légale	+				
16	Amortissements non pratiqués en comptabilité et correspondant à la déduction fiscale pour investissement, définie par les lois de 1966, 1968 et 1975, effectivement utilisée	+				
17	Provisions pour dépréciation des titres relevant du régime des plus ou moins-values à long terme devenues sans objet au cours de l'exercice					
18	Dotations de l'exercice aux comptes de provisions pour dépréciation des titres relevant du régime des plus ou moins-values à long terme					
19	Divers (détail à donner sur une note annexe)*					

CADRE A : Plus-values et moins-values à court terme (articles 170 quinquies A et B du CGI)	48 175			
CADRE B : Plus-values et moins-values à long terme (articles 170 bis et 170 C du CGI)				
CADRE C : autres plus-values taxables à 19% (1)				

* Des explications concernant cette rubrique sont données dans la notice n° 2032 (1) Les plus-values sont imposables au taux de 19% en application des articles 238 bis JA, 208 C et 210 F du CGI.

2059A - Détail des immobilisations cédées au 31/12/2023

Nature et date d'acquisition des éléments cédés	Valueur d'origine	Valueur réévaluée	Amortiss.	Autres amortiss.	Valueur réalisable	Prix de vente	Montant global	Coef. de retraite	Long. t. 10%	Long. t. 15% 12,50%	Long. t. 8%	Plus-values 10%
Totalisation												

Désignation de l'entreprise : SAS TRANSPORTS 2CS		Néant <input type="checkbox"/> *	
Exercice ouvert le : 01012023 et clos le : 31122023		Durée en nombre de mois 12	
DECLARATION DES EFFECTIFS			
Effectifs moyens du personnel	YP		24
dont apprentis	YF		
dont handicapés	YG		2
Effectifs affectés à l'activité artisanale	RL		
I - Chiffre d'affaire de référence CVAE			
Ventes de produits fabriqués, prestations de services et marchandises	OA		2 905 034
Redevances pour concessions, brevets, licences et assimilés	OK		
Plus-values de cession d'éléments d'immobilisations corporelles et incorporelles, si rattachées à une activité normale et courante	OL		48 175
Refacturations de frais inscrits au compte de transfert de charges	OT		
TOTAL 1		OX	2 953 210
II - Autres produits à retenir pour le calcul de la valeur ajoutée			
Autres produits de gestion courante hors quote-parts de résultat sur opérations faites en commun	OH		43
Production immobilisée à hauteur des seules charges déductibles ayant concouru à sa formation	OE		
Subventions d'exploitation reçues	OF		
Variation positive des stocks	OD		
Transferts de charges déductibles de la valeur ajoutée	OI		107 894
Rentrées sur créances amorties lorsqu'elles se rapportent au résultat d'exploitation	XT		
TOTAL 2		OM	107 936
III - Charges à retenir pour le calcul de la valeur ajoutée			
Achats	ON		981 187
Variation négative des stocks	OQ		16 659
Services extérieurs, à l'exception des loyers et redevances	OR		557 084
Loyers et redevances, à l'exception de ceux afférents à des immobilisations corporelles mises à disposition dans le cadre d'une convention de location-gérance ou de crédit-bail ou encore d'une convention de location de plus de 6 mois	OS		93
Taxes déductibles de la valeur ajoutée	OZ		
Autres charges de gestion courante hors quote-parts de résultat sur opérations faites en commun	OW		132
Charges déductibles de la valeur ajoutée afférente à la production immobilisée déclarée	OU		
Fraction déductible de la valeur ajoutée des dotations aux amortissements afférentes à des immobilisations corporelles mises à disposition dans le cadre d'une convention de location-gérance ou de crédit-bail ou encore d'une convention de location de plus de 6 mois	O9		
Moins-values de cession d'éléments d'immobilisations corporelles et incorporelles, si attachées à une activité normale et courante	OY		
TOTAL 3		OJ	1 555 154
IV - Valeur ajoutée produite			
Calcul de la Valeur Ajoutée		TOTAL 1 + TOTAL 2 - TOTAL 3	OG 1 505 992
V - Cotisation sur la Valeur ajoutée des Entreprises			
Valeur ajoutée assujettie à la CVAE (reporter sur les 1330-CVAE pour les multi-établissements et sur les 1329-AC et 1329-DEF. Si la VA calculée est négative, il convient de reporter un montant égal à 0 au cadre C des formulaires n° 1329-AC et 1329-DEF.)		SA	1 505 992
Cadre réservé au mono établissement au sens de la CVAE			
Les entreprises effectuant uniquement des opérations à caractères agricoles n'entrant pas dans le champ de la CVAE ne doivent pas compléter ce cadre. Si vous êtes assujettis à la CVAE et êtes un monoétablissement au sens de la CVAE, compléter le cadre ci-dessous et la donnée de la ligne SA (ci-dessus), vous serez alors dispensé du dépôt de la déclaration n° 1330 CVAE.			
MONO ETABLISSEMENT au sens de la CVAE	EV	X	
Chiffre d'affaires de référence CVAE	GIX		2 953 210
Effectifs au sens de la CVAE	EY		
Chiffre d'affaires du groupe économique (art. 223 A du CGI)	HX		
Période de référence	GY	01/01/2023	GZ 31/12/2023
Date de cessation (de l'activité soumise à la CVAE)	HR		

17 COMPOSITION DU CAPITAL SOCIAL

Formulaire obligatoire
arrêté 30/04/2010 (M. au C.G.U.)

(Liste des personnes ou groupements de personnes de droit ou de fait
détenant directement au moins 10% du capital de la société)

1 2 (1) Néant

N° de dépôt
[]

EXERCICE CLOS LE **31/12/2023** N° SIRET **44964403800068**

DENOMINATION DE L'ENTREPRISE **SAS TRANSPORTS 2CS**

ADRESSE (voie) **36 BIS ROUTE DU VERDOYER**

CODE POSTAL **87430** VILLE **VERNEUIL SUR VIENNE**

Nombre total d'associés ou actionnaires personnes morales de l'entreprise	P1		Nombre total de parts ou d'actions correspondantes	P3	
Nombre total d'associés ou actionnaires personnes physiques de l'entreprise	P2	3	Nombre total de parts ou d'actions correspondantes	P4	70 000

I. CAPITAL DETENU PAR LES PERSONNES MORALES :

Forme juridique [] Dénomination []
 N° SIREN (si société établie en France) [] % de détention [] Nb de parts ou actions []
 Adresse : N° [] Voie []
 Code postal [] Commune [] Pays []

Forme juridique [] Dénomination []
 N° SIREN (si société établie en France) [] % de détention [] Nb de parts ou actions []
 Adresse : N° [] Voie []
 Code postal [] Commune [] Pays []

Forme juridique [] Dénomination []
 N° SIREN (si société établie en France) [] % de détention [] Nb de parts ou actions []
 Adresse : N° [] Voie []
 Code postal [] Commune [] Pays []

Forme juridique [] Dénomination []
 N° SIREN (si société établie en France) [] % de détention [] Nb de parts ou actions []
 Adresse : N° [] Voie []
 Code postal [] Commune [] Pays []

II. CAPITAL DETENU PAR LES PERSONNES PHYSIQUES :

Titre (2) **MME** Nom patronymique **CHAUMOND** Prénom(s) **LISE**
 Nom marital [] % de détention **50,00** Nb de parts ou actions **35 000**
 Naissance : Date **18011987** N° département **24** Commune **PERIGUEUX** Pays **FRANCE**
 Adresse : N° **15** Voie **COURS DE LA SOMME**
 Code postal **33000** Commune **BORDEAUX** Pays **FRANCE**

Titre (2) **MME** Nom patronymique **LEGER** Prénom(s) **VALERIE**
 Nom marital **CHAUMOND** % de détention **16,67** Nb de parts ou actions **11 666**
 Naissance : Date **08051960** N° département **24** Commune **PERIGUEUX** Pays **FRANCE**
 Adresse : N° **2** Voie **RUE DE LA PREFECTURE**
 Code postal **87000** Commune **LIMOGES** Pays **FRANCE**

(1) Lorsque le nombre d'associés excède le nombre de lignes de l'imprimé, utiliser un ou plusieurs tableaux supplémentaires. Dans ce cas, il convient de numérotter chaque tableau en haut et à gauche de la case près de cet effet et de porter le nombre total de tableaux sous-crits en bas à droite de cette même case.

(2) Indiquer M pour Monsieur, MME pour Madame ou MLE pour Mademoiselle.
 * Des explications concernant cette rubrique sont données dans la notice n° 2032

17 COMPOSITION DU CAPITAL SOCIAL

Formulaire obligatoire
(art. 38 de l'ann. III au C.G.T.)

(liste des personnes ou groupements de personnes de droit ou de fait
détenant directement au moins 10% du capital de la société)

2 (1)

Néant

N° de dépôt

EXERCICE CLOS LE **3|1|1|2|2|0|2|3|**

N° SIRET **4|4|9|6|4|4|0|3|8|0|0|0|6|8|**

DENOMINATION DE L'ENTREPRISE **SAS TRANSPORTS 2CS**

ADRESSE (voie) **36 BIS ROUTE DU VERDOYER**

CODE POSTAL **87430** VILLE **VERNEUIL SUR VIENNE**

Nombre total d'associés ou actionnaires personnes morales de l'entreprise	P1		Nombre total de parts ou d'actions correspondantes	P3	
Nombre total d'associés ou actionnaires personnes physiques de l'entreprise	P2	3	Nombre total de parts ou d'actions correspondantes	P4	70 000

I. CAPITAL DETENU PAR LES PERSONNES MORALES :

Forme juridique Dénomination _____
 N° SIREN (si société établie en France) _____ % de détention Nb de parts ou actions
 Adresse : N° Voie _____
 Code postal Commune Pays

Forme juridique Dénomination _____
 N° SIREN (si société établie en France) _____ % de détention Nb de parts ou actions
 Adresse : N° Voie _____
 Code postal Commune Pays

Forme juridique Dénomination _____
 N° SIREN (si société établie en France) _____ % de détention Nb de parts ou actions
 Adresse : N° Voie _____
 Code postal Commune Pays

Forme juridique Dénomination _____
 N° SIREN (si société établie en France) _____ % de détention Nb de parts ou actions
 Adresse : N° Voie _____
 Code postal Commune Pays

II. CAPITAL DETENU PAR LES PERSONNES PHYSIQUES :

Titre (2) **M** Nom patronymique **CHAUMOND** Prénom(s) **Jacques**
 Nom marital **CHAUMOND** % de détention **33,33** Nb de parts ou actions **23 334**
 Naissance : Date **08051960** N° département **24** Commune **PERIGUEUX** Pays **FRANCE**
 Adresse : N° **2** Voie **RUE DE LA PREFECTURE**
 Code postal **87000** Commune **LIMOGES** Pays **FRANCE**

Titre (2) Nom patronymique _____ Prénom(s) _____
 Nom marital _____ % de détention Nb de parts ou actions
 Naissance : Date _____ N° département _____ Commune _____ Pays _____
 Adresse : N° Voie _____
 Code postal Commune _____ Pays _____

(1) Lorsque le nombre d'associés excède le nombre de lignes de l'imprimé, utiliser un ou plusieurs tableaux supplémentaires. Dans ce cas, il convient de numéroté chaque tableau en haut et à gauche de la case prévue à cet effet et de porter le nombre total de tableaux souscrits en bas à droite de cette même case.
 (2) Indiquer : M pour Monsieur, MME pour Madame ou Mlle pour Mademoiselle
 * Des explications concernant cette rubrique sont données dans la notice n° 2032

(liste des personnes ou groupements de personnes de droit ou de fait dont la société détient directement au moins 10 % du capital)

1/0 (1) Néant

N° de dépôt

EXERCICE CLOS LE 31|12|2023

N° SIRET 44964403800068

DENOMINATION DE L'ENTREPRISE SAS TRANSPORTS 2CS

ADRESSE (voie) 36 BIS ROUTE DU VERDOYER

CODE POSTAL 87430 VILLE VERNEUIL SUR VIENNE

NOMBRE TOTAL DE FILIALES DETENUES PAR L'ENTREPRISE P5

Forme juridique Dénomination
 N° SIREN (si société établie en France) % de détention
 Adresse : N° Voie
 Code postal Commune Pays

Forme juridique Dénomination
 N° SIREN (si société établie en France) % de détention
 Adresse : N° Voie
 Code postal Commune Pays

Forme juridique Dénomination
 N° SIREN (si société établie en France) % de détention
 Adresse : N° Voie
 Code postal Commune Pays

Forme juridique Dénomination
 N° SIREN (si société établie en France) % de détention
 Adresse : N° Voie
 Code postal Commune Pays

Forme juridique Dénomination
 N° SIREN (si société établie en France) % de détention
 Adresse : N° Voie
 Code postal Commune Pays

Forme juridique Dénomination
 N° SIREN (si société établie en France) % de détention
 Adresse : N° Voie
 Code postal Commune Pays

Forme juridique Dénomination
 N° SIREN (si société établie en France) % de détention
 Adresse : N° Voie
 Code postal Commune Pays

Forme juridique Dénomination
 N° SIREN (si société établie en France) % de détention
 Adresse : N° Voie
 Code postal Commune Pays

(1) Lorsque le nombre de filiales excède le nombre de lignes de l'imprimé, utiliser un ou plusieurs tableaux supplémentaires. Dans ce cas, il convient de numéroter chaque tableau en haut et à gauche de la case prévue à cet effet et de porter le nombre total de tableaux souscrits en bas à droite de cette même case.
* Des explications concernant cette rubrique sont données dans la notice n° 2032

RELEVÉ DE FRAIS GÉNÉRAUX

ANNÉE _____ ou exercice

Désignation de l'entreprise **SAS TRANSPORTS 2CS**
 Adresse **36 BIS ROUTE DU VERDOYER** **87430 VERNEUIL SUR VIENNE**

du **01/01/2023**
 au **31/12/2023**

A - FRAIS ALLOUÉS DIRECTEMENT OU INDIRECTEMENT AUX PERSONNES LES MIEUX RÉMUNÉRÉES (v. notice ①)								
NOM, PRENOM ET EMPLOI OCCUPÉ					ADRESSE COMPLÈTE			
1	CHAUMOND JACQUES	PRESIDENT			2 RUE DE LA PREFECTURE	87000	LIMOGES	
2	RHIOUASSE NOUREDDINE	CHAUFFEUR EXPLOITANT			9 RUE DE LA PETITE GARE	16140	FOUQUEURE	
3	SLAHMED SID AHMED	CHAUFFEUR PL			24 AVENUE DES COUTURES	87100	LIMOGES	
4	BELKHOULTI BOU AMER	CHAUFFEUR PL			8 RUE ALFRED DE VIGNY	87350	PANAZOL	
5	NICOLAS CATHERINE	AGENT EXPLOITATION			74 RUE DE GUE DE VERTHEMONT	87000	LIMOGES	
6								
7								
8								
9								
10								
RÉMUNÉRATIONS DIRECTES OU INDIRECTES (dans l'ordre du tableau ci-dessus)					Frais de voyages et de déplacements (v. notice ①)	DEPENSES ET CHARGES AFFÉRENTES		TOTAL DES COLONNES 5 à 8
Montant des rémunérations de toute nature (v. notice ①)	Montant des indemnités et allocations diverses (v. notice ①)	Valeur des avantages en nature (v. notice ①)	Montant des remboursements de dépenses à caractère personnel (v. notice ①)	TOTAL DES COLONNES 1 à 4		aux véhicules et autres biens (v. notice ①)	aux immeubles non affectés à l'exploitation (v. notice ①)	
1	66 999							66 999
2	39 776							39 776
3	37 727							37 727
4	37 524							37 524
5	36 566							36 566
6								
7								
8								
9								
10								
**	218 592							218 592

** TOTAUX

B - AUTRES FRAIS		10
Cadeaux de toute nature, à l'exception des objets conçus spécialement pour la publicité, et dont la valeur unitaire ne dépasse pas 73 € par bénéficiaire (toutes taxes comprises)		1 164
Frais de réception, y compris les frais de restaurant et de spectacles, qui se rattachent à la gestion de l'entreprise et dont la charge lui incombe normalement		4 737
Total		5 901

C - ÉLÉMENTS DE RÉFÉRENCE (v. notice ①) :			
Total des dépenses		Bénéfices Imposables ⑩	
- de l'exercice(total col. 9 + total col. 10) ⑩	224 493	- de l'exercice ⑩	42 609
- de l'exercice précédent ⑩	199 211	- de l'exercice précédent ⑩	56 232
Nom et qualité du signataire MR CHAUMOND JACQUES PRESIDENT		A VERNEUIL SUR VIENNE..... le 11/03/2024 Signature,	

Les montants sont arrondis à l'unité la plus proche



AUDIT | EXPERTISE COMPTABLE | CONSEIL

**SAS TRANSPORTS 2CS
36 BIS ROUTE DU VERDOYER**

87430 VERNEUIL SUR VIENNE

Exercice clos le : 31/12/2023

Durée 12 mois

**SIRET : 44964403800068
Code NAF : 4941B**

CIFRALIA

AUDIT | EXPERTISE COMPTABLE | CONSEIL

11 rue Lafon Féline
33110 LE BOUSCAT
Tél. : 05 57 22 18 98

5 cours Alsace et Lorraine
33000 BORDEAUX
Tél. : 05 64 31 31 21

149 ZA L'Illot
33240 LA LANDE DE FRONSAC
Tél. : 05 57 58 22 80

66 Av. Pasteur
33185 LE HALLAN
Tél. : 05 56 47 72 27

SOMMAIRE

Exercice du 01/01/2023 au 31/12/2023

- 1 *Attestation de présentation des comptes*
- 2 *Bilan Actif*
- 3 *Bilan Passif*
- 4 *Compte de Résultat 1/2*
- 5 *Compte de Résultat 2/2*
- 6 *Sommaire Détail des comptes*
- 7 *Détail de l'Actif*
- 9 *Détail du Passif*
- 11 *Détail du Compte de Résultat*
- 16 *Annexe*
- 17 *Règles et méthodes comptables*
- 19 *Immobilisations*
- 20 *Amortissements*
- 21 *Provisions*
- 22 *Annexe Bilan /3*
- 23 *Annexe Compte de résultat*
- 24 *Capital Social et Effectifs*
- 25 *Filiales et participations 1*
- 26 *Produits à recevoir*
- 27 *Charges à payer*
- 28 *Charges constatées d'avance*
- 29 *Crédit-Bail*
- 30 *Etats de gestion*
- 31 *Soldes intermédiaires*
- 32 *Détail des Soldes Intermédiaires*
- 37 *Etats Fiscaux*

Attestation de présentation des comptes

En notre qualité d'expert-comptable et conformément aux termes de notre lettre de mission, nous avons effectué une mission de présentation des comptes annuels de l'entreprise **SAS TRANSPORTS 2CS** relatifs à l'exercice du **01/01/2023** au **31/12/2023**, qui se caractérisent par les données suivantes :

Total du bilan :	985 142	euros
Chiffre d'affaires :	2 905 034	euros
Résultat net comptable :	32 275	euros

Nos diligences ont été réalisées conformément à la norme professionnelle de l'Ordre des experts-comptables applicable à la mission de présentation des comptes qui ne constitue ni un audit ni un examen limité.

Sur la base de nos travaux, nous n'avons pas relevé d'éléments remettant en cause la cohérence et la vraisemblance des comptes annuels pris dans leur ensemble tels qu'ils sont joints à la présente attestation.

Fait à LE BOUSCAT
Le 13/03/2024

Signature

LESTAGE BRUNO
EXPERT COMPTABLE ASSOCIE

Signé électroniquement le 13/03/2024 par
Bruno Lestage

Bilan Actif

		31/12/2023			31/12/2022
		Brut	Amort. et Dépréc.	Net	Net
Capital souscrit non appelé (1)					
ACTIF IMMOBILISE	IMMOBILISATIONS INCORPORELLES				
	Frais d'établissement	762	762		
	Frais de développement				
	Concessions brevets droits similaires	11 596	11 234	362	
	Fonds commercial (1)	3 811		3 811	3 811
	Autres immobilisations incorporelles	67 950	67 950		21 309
	Avances et acomptes				
	IMMOBILISATIONS CORPORELLES				
	Terrains				
	Constructions				
	Installations techniques, mat. et outillage inclus.	14 140	13 332	808	3 153
	Autres immobilisations corporelles	428 321	304 641	123 679	104 709
	Immobilisations en cours				
	Avances et acomptes				
	IMMOBILISATIONS FINANCIERES (2)				
Participations évaluées selon mise en équival.					
Autres participations	160		160	160	
Créances rattachées à des participations					
Autres titres immobilisés	4 600		4 600	4 600	
Prêts					
Autres immobilisations financières	19 509		19 509	20 309	
TOTAL (II)	550 849	397 919	152 930	158 052	
ACTIF CIRCULANT	STOCKS ET EN-COURS				
	Matières premières, approvisionnements	47 653		47 653	64 312
	En-cours de production de biens				
	En-cours de production de services				
	Produits intermédiaires et finis				
	Marchandises				
	Avances et Acomptes versés sur commandes	6 200		6 200	
	CREANCES (3)				
	Créances clients et comptes rattachés	404 018	7 954	396 064	519 980
	Autres créances	87 858		87 858	89 174
Capital souscrit appelé, non versé					
VALEURS MOBILIERES DE PLACEMENT					
DISPONIBILITES	233 791		233 791	184 202	
COMPTES DE REGULARISATION	Charges constatées d'avance	60 646		60 646	22 877
	TOTAL (III)	840 166	7 954	832 212	880 545
	Frais d'émission d'emprunt à étaler (IV)				
Primes de remboursement des obligations (V)					
Ecarts de conversion actif (VI)					
TOTAL ACTIF (I à VI)	1 391 015	405 873	985 142	1 038 597	

(1) dont droit au bail

(2) dont immobilisations financières à moins d'un an

19 509

20 309

(3) dont créances à plus d'un an

Bilan Passif

		31/12/2023	31/12/2022
Capitaux Propres	Capital social ou individuel	70 000	70 000
	Primes d'émission, de fusion, d'apport ...		
	Ecarts de réévaluation		
	RESERVES		
	Réserve légale	7 000	7 000
	Réserves statutaires ou contractuelles		
	Réserves réglementées		
	Autres réserves	380 342	342 590
	Report à nouveau	6 881	6 881
	Résultat de l'exercice	32 275	37 752
Subventions d'investissement			
Provisions réglementées			
Total des capitaux propres		496 497	464 222
Autres fonds propres	Produits des émissions de titres participatifs		
	Avances conditionnées		
Total des autres fonds propres			
Provisions	Provisions pour risques		
	Provisions pour charges		
Total des provisions			
DETTES (1)	DETTES FINANCIERES		
	Emprunts obligataires convertibles		
	Autres emprunts obligataires		
	Emprunts dettes auprès des établissements de crédit (2)	102 527	77 094
	Emprunts et dettes financières divers (3)	1 787	909
	Avances et acomptes reçus sur commandes en cours		
	DETTES D'EXPLOITATION		
	Dettes fournisseurs et comptes rattachés	115 210	175 415
	Dettes fiscales et sociales	269 121	320 925
	DETTES DIVERSES		
Dettes sur immobilisations et comptes rattachés			
Autres dettes		32	
Produits constatés d'avance (1)			
Total des dettes		488 645	574 374
Ecarts de conversion passif			
TOTAL PASSIF		985 142	1 038 597
Résultat de l'exercice exprimé en centimes		32 274,52	37 751,92
(1) Dettes et produits constatés d'avance à moins d'un an		417 202	544 422
(2) Dont concours bancaires courants, et soldes créditeurs de banques et CCP		1 530	1 034
(3) Dont emprunts participatifs			

Compte de Résultat 1/2

				31/12/2023	31/12/2022
		France	Exportation	12 mois	12 mois
PRODUITS D'EXPLOITATION	Ventes de marchandises				
	Production vendue (Biens)				
	Production vendue (Services et Travaux)	2 904 534	500	2 905 034	2 828 473
	Montant net du chiffre d'affaires	2 904 534	500	2 905 034	2 828 473
	Production stockée				
	Production immobilisée				
	Subventions d'exploitation			405	
	Reprises sur provisions et amortissements, transfert de charges			112 502	136 250
	Autres produits			43	115
	Total des produits d'exploitation (1)				3 017 983
CHARGES D'EXPLOITATION	Achats de marchandises				
	Variation de stock				
	Achats de matières et autres approvisionnements				
	Variation de stock			16 659	(26 318)
	Autres achats et charges externes			1 820 416	1 880 483
	Impôts, taxes et versements assimilés			39 315	30 834
	Salaires et traitements			820 283	753 135
	Charges sociales du personnel			213 730	207 732
	Cotisations personnelles de l'exploitant				
	Dotations aux amortissements :				
	- sur immobilisations			81 492	95 679
	- charges d'exploitation à répartir				
	Dotations aux dépréciations :				
- sur immobilisations					
- sur actif circulant			1 134	820	
Dotations aux provisions					
Autres charges			132	52	
Total des charges d'exploitation (2)				2 993 162	2 942 417
RESULTAT D'EXPLOITATION				24 821	22 421

Compte de Résultat 2/2

		31/12/2023	31/12/2022
RESULTAT D'EXPLOITATION		24 821	22 421
Opéra- comm.	Bénéfice attribué ou perte transférée Perte supportée ou bénéfice transféré		
PRODUITS FINANCIERS	De participations (3) D'autres valeurs mobilières et créances d'actif immobilisé (3) Autres intérêts et produits assimilés (3) Reprises sur provisions et dépréciations et transferts de charges Différences positives de change Produits nets sur cessions de valeurs mobilières de placement	133	92
	Total des produits financiers	133	92
CHARGES FINANCIERES	Dotations aux amortissements, aux dépréciations et aux provisions Intérêts et charges assimilées (4) Différences négatives de change Charges nettes sur cessions de valeurs mobilières de placement	569	392
	Total des charges financières	569	392
RESULTAT FINANCIER		(436)	(299)
RESULTAT COURANT AVANT IMPOTS		24 385	22 121
PRODUITS EXCEPTIONNELS	Sur opérations de gestion Sur opérations en capital Reprises sur provisions et dépréciations et transferts de charges	4 287 51 000	12 801 38 000
	Total des produits exceptionnels	55 287	50 801
CHARGES EXCEPTIONNELLES	Sur opérations de gestion Sur opérations en capital Dotations aux amortissements, aux dépréciations et aux provisions	38 172 2 825	12 672 12 691
	Total des charges exceptionnelles	40 996	25 363
RESULTAT EXCEPTIONNEL		14 291	25 438
PARTICIPATION DES SALAIRES IMPOTS SUR LES BENEFICES		6 402	9 808
TOTAL DES PRODUITS TOTAL DES CHARGES		3 073 404 3 041 130	3 015 731 2 977 979
RESULTAT DE L'EXERCICE		32 275	37 752
(1) dont produits afférents à des exercices antérieurs		4 267	11 864
(2) dont charges afférentes à des exercices antérieurs		37 472	11 777
(3) dont produits concernant les entreprises liées			
(4) dont intérêts concernant les entreprises liées			

ETATS FINANCIERS AU 31/12/2023



DETAIL DES COMPTES

Détail de l'Actif

		01/01/2023 31/12/2023	12 mois	01/01/2022 31/12/2022	12 mois	Variations	%
Capital souscrit non appelé							
TOTAL II - Actif Immobilisé NET		152 929,87	15,52	158 051,69	15,22	(5 121,82)	-3,24
Frais d'établissement							
20110000	FRAIS CONSTITUTION	762,24	0,08	762,24	0,07		
28010000	AMORT. FRAIS ETABLISSEMENT	(762,24)	-0,08	(762,24)	-0,07		
Concessions brevets et droits similaires		362,11	0,04			362,11	
20500000	LOGICIELS	11 596,15	1,18	10 732,85	1,03	863,30	8,04
28050000	AMORT. LOGICIELS	(11 234,04)	-1,14	(10 732,85)	-1,03	(501,19)	-4,67
Fonds Commercial		3 811,00	0,39	3 811,00	0,37		
20700000	FONDS COMMERCIAL	3 811,00	0,39	3 811,00	0,37		
Autres immobilisations incorporelles				21 308,82	2,05	(21 308,82)	-100,00
20800000	AUTRES IMMO CORPORELLES	67 950,00	6,90	67 950,00	6,54		
28080000	AMORT. AUTRES IMMO CORPOR	(67 950,00)	-6,90	(46 641,18)	-4,49	(21 308,82)	-45,69
Installations techniques, matériel et outillage		808,15	0,08	3 153,43	0,30	(2 345,28)	-74,37
21550000	OUTILLAGE INDUSTRIEL	14 140,00	1,44	14 140,00	1,36		
28155000	AMORTISSEMENT OUTILLAGE INDUST	(13 331,85)	-1,35	(10 986,57)	-1,06	(2 345,28)	-21,35
Autres immobilisations corporelles		123 679,40	12,55	104 709,23	10,08	18 970,17	18,12
21810000	INSTALLATIONS GENERALES	15 102,40	1,53	15 102,40	1,45		
21820000	MATERIEL DE TRANSPORT	334 720,69	33,98	331 953,34	31,96	2 767,35	0,83
21827000	VEHICULES T PS CAMIONNETTE	69 700,72	7,08	69 700,72	6,71		
21830000	MATERIEL DE BUREAU	5 590,66	0,57	5 590,66	0,54		
21840000	MOBILIER	3 206,25	0,33	3 206,25	0,31		
28181000	AMORT. INSTALLATIONS GENERALES	(5 989,99)	-0,61	(2 019,59)	-0,19	(3 970,40)	-196,59
28182000	AMORT. MATERIELS TRANSPORT	(241 145,96)	-24,48	(273 817,21)	-26,36	32 671,25	11,93
28182700	AMORT. VEHICULES CAMIONNETTE	(51 123,72)	-5,19	(41 347,47)	-3,98	(9 776,25)	-23,64
28183000	AMORT. MATERIELS BUREAU	(4 640,03)	-0,47	(2 552,75)	-0,25	(2 087,28)	-47,77
28184000	AMORT. MOBILIER	(1 741,62)	-0,18	(1 107,12)	-0,11	(634,50)	-57,31
Autres participations		160,00	0,02	160,00	0,02		
26102000	PARTS SOCIALES ECOIRANS	160,00	0,02	160,00	0,02		
Autres titres immobilisés		4 600,00	0,47	4 600,00	0,44		
27110000	TITRES TRANSPORTS RHC	4 600,00	0,47	4 600,00	0,44		
Autres immobilisations financières		19 509,21	1,98	20 309,21	1,96	(800,00)	-3,94
27500000	DEPOT SET CAUTIONS VERSES	30,00		30,00			
27510000	PART CREDIT COOP	213,50	0,02	213,50	0,02		
27511000	PARTS CAPITAL SOFITECH	4 252,96	0,43	4 252,96	0,41		
27512000	CAUTION SCI FLEANOS	6 000,00	0,61	6 000,00	0,58		
27530000	CAUTION BUREAU AVENUE BROGLIE			800,00	0,08	(800,00)	-100,00
27540000	CAUTION AS24	9 012,75	0,91	9 012,75	0,87		
TOTAL III - Actif Circulant NET		832 212,41	84,48	880 545,24	84,78	(48 332,83)	-5,49
Matières premières, approvisionnements		47 653,00	4,84	64 312,00	6,19	(16 659,00)	-25,90
32100000	MATIERES CONSOMMABLES	10 472,00	1,06	10 112,00	0,97	360,00	3,56
32200000	FOURNITURES CONSOMMABLES	37 181,00	3,77	54 200,00	5,22	(17 019,00)	-31,40
Avances & acomptes versés sur commandes		6 200,00	0,63			6 200,00	
40910000	FOURNISSEURS AVANCES ACOMPTES	6 200,00	0,63			6 200,00	

Détail de l'Actif

	01/01/2023 31/12/2023	12 mois	01/01/2022 31/12/2022	12 mois	Variations	%
Créances clients et comptes rattachés	396 064,36	40,20	519 980,10	50,07	(123 915,74)	-23,83
041D COLLECTIF CLIENTS DEBITEURS	393 356,42	39,93	517 612,33	49,84	(124 255,91)	-24,01
41600000 CLIENTS DOUTEUX LITIGIEUX	10 661,63	1,05	9 187,31	0,88	1 474,32	16,05
49100000 PROV COMPTES CLIENTS	(7 953,69)	-0,81	(6 819,54)	-0,66	(1 134,15)	-16,63
Autres créances	87 857,78	8,92	89 174,15	8,59	(1 316,37)	-1,48
040D COLLECTIF FOURNISSEURS DEBITEURS	2 189,59	0,22	9 109,79	0,88	(6 920,20)	-75,96
42564000 AVANCE EL KOUNA			4 550,00	0,44	(4 550,00)	-100,00
42600000 PERSONNEL SAISIE ARRETS-PENSIO			742,50	0,07	(742,50)	-100,00
44400000 ETAT IMPOT BENEFICE	3 406,00	0,35	872,00	0,08	2 534,00	290,60
44566000 TVA DEDUC 20%	3 536,14	0,36	3 136,84	0,30	399,30	12,73
44580000 TVA A REGULARISER	3 336,99	0,34	4 870,17	0,47	(1 533,18)	-31,48
44586000 TVA FOURNISS. FACT. NON PARVEN	2 934,20	0,30	3 098,75	0,30	(164,55)	-5,31
44870000 ETAT - PRODUITS A RECEVOIR	24 045,41	2,44	26 125,00	2,52	(2 079,59)	-7,96
46701000 SCI ELEANOS	37 829,35	3,84	34 429,35	3,31	3 400,00	9,88
46702000 TPS RHC	4 556,52	0,46	1 270,71	0,12	3 285,81	258,58
46703000 LOCAM ERREUR A REMBOURSER			85,04	0,01	(85,04)	-100,00
46870000 PRODUITS A RECEVOIR	6 023,58	0,61	884,00	0,09	5 139,58	581,40
Disponibilités	233 791,24	23,73	184 202,47	17,74	49 588,77	26,92
51213000 STE GENERALE	189 273,34	19,21	148 466,72	14,29	40 806,62	27,49
51241000 HSBC	5 613,19	0,57	8 658,07	0,83	(3 044,88)	-35,17
51242000 CREDIT COOP	35 148,32	3,57	24 524,50	2,46	10 623,82	43,32
51243000 BPACA 47349	3 756,39	0,38	2 553,18	0,25	1 203,21	47,13
Charges constatées d'avance	60 646,03	6,16	22 876,52	2,20	37 769,51	165,10
48600000 CHARGES CONST AT FFS AVANCE	60 646,03	6,16	22 876,52	2,20	37 769,51	165,10
TOTAL DU BILAN ACTIF	985 142,28	100,00	1 038 596,93	100,00	(53 454,65)	-5,15

Détail du Passif

	01/01/2023 31/12/2023	12 mois	01/01/2022 31/12/2022	12 mois	Variations	%
TOTAL I - Capitaux propres	496 496,97	30,40	464 222,45	44,70	32 274,52	6,95
Capital Social ou individuel	70 000,00	7,11	70 000,00	6,74		
10100000 CAPITAL	70 000,00	7,11	70 000,00	6,74		
Reserve légale	7 000,00	0,71	7 000,00	0,67		
10610000 RESERVE LEGALE	7 000,00	0,71	7 000,00	0,67		
Autres réserves	380 341,88	38,61	342 589,96	32,99	37 751,92	11,02
10680000 AUTRES RESERVES	380 341,88	38,61	342 589,96	32,99	37 751,92	11,02
Report à nouveau	6 880,57	0,70	6 880,57	0,66		
11000000 REPORT A NOUVEAU CREDITEUR	6 880,57	0,70	6 880,57	0,66		
Résultat de l'exercice	32 274,52	3,28	37 751,92	3,63	(5 477,40)	-14,51
TOTAL II - Autres fonds propres						
TOTAL III - Total des Provisions						
TOTAL IV - Total des dettes	488 645,31	49,60	574 374,48	55,30	(85 729,17)	-14,93
Emprunts et dettes auprès des établissements de crédit	102 527,30	10,41	77 094,17	7,42	25 433,13	32,99
16412000 PRET SCHITT SR 17000			1 904,14	0,18	(1 904,14)	-100,00
16413000 PRET 115493- 12300			2 744,78	0,26	(2 744,78)	-100,00
16413200 PRET CREDIT 152866C	29 952,03	3,04	39 557,73	3,81	(9 605,70)	-24,28
16413300 PRET BPACA- 100000- 33500-59000	71 045,04	7,21	31 853,74	3,07	39 191,30	123,04
51860000 INTERETS COURUS	1 530,23	0,16	1 033,78	0,10	496,45	48,02
Emprunts et dettes financières divers	1 787,32	0,18	908,74	0,09	878,58	96,68
16888400 AUTRES EMPRUNTS DETTES ASSIM	13,73		19,49		(5,76)	-29,55
45500000 ASSOCIES MR CHAUMOND	730,29	0,07	5,05		725,24	8,5
42600000 PERSONNEL SAISIE ARRETS-PENSIO	400,00	0,04			400,00	
42602010 SAISIE EL KOUNA CAF 13091.86	563,30	0,06	684,20	0,07	(120,90)	-17,67
42651000 SAISIE SI AHMED	80,00	0,01	200,00	0,02	(120,00)	-60,00
Dettes fournisseurs et comptes rattachés	115 209,78	11,69	175 414,77	16,89	(60 204,99)	-34,32
040C COLLECTIF FOURNISSEURS CREDITEUR	101 651,55	10,32	161 941,88	15,50	(60 290,33)	-37,23
40810000 FR S FACT NON PARVENUES	13 558,23	1,38	13 472,89	1,30	85,34	0,63
Dettes fiscales et sociales	269 120,91	27,32	320 925,19	30,90	(51 804,28)	-16,14
421 SAL COLLECTIF SALARIE	44 834,18	4,55	48 036,45	4,63	(3 202,27)	6,67
42180000 PERSONNEL PRIME A PAYER	9 499,00	0,96	14 216,00	1,37	(4 717,00)	33,18
42410000 FRAIS RTE CHAUFFEURS A PAYER	11 336,31	1,15	9 063,73	0,87	2 272,58	25,07
42820000 DETTES PROV. CONGES PAYES	54 017,16	5,48	53 806,78	5,18	210,38	0,39
43100000 SECURITE SOCIALE	22 620,00	2,30	25 711,00	2,48	(3 091,00)	-12,02
43730000 CARCEPT	12 814,36	1,30	14 799,83	1,42	(1 985,47)	-13,32
43750000 MUTUELLE SALARIE	1 660,80	0,17	1 487,47	0,14	173,33	11,65
43760000 CHARGES PRIME A PAYER	12 631,00	1,28	12 075,00	1,16	556,00	4,60
43780000 AUTRES ORGANISMES SOCIAUX	5 049,06	0,51	4 570,63	0,44	478,43	10,47
43820000 CHARGES SUR CONGES PAYES	14 967,67	1,52	12 987,30	1,25	1 980,37	15,25
44410000 PRELEVEMENT SOURCE	644,65	0,07	856,12	0,08	(211,47)	24,70
44551000 TVA A DECAISSER	2 955,00	0,30	27 316,00	2,63	(24 361,00)	-89,18
44571100 TVA COLLECTEE 20%	67 336,72	6,84	87 742,88	8,45	(20 406,16)	-23,26
44860000 ETAT AUTRES CHARGES A PAYER	8 755,00	0,89	8 256,00	0,79	499,00	6,04
Autres dettes			31,61		(31,61)	-100,00
041C COLLECTIF CLIENTS CREDITEURS			31,61		(31,61)	-100,00

Détail du Passif

	01/01/2023 31/12/2023	12 mois	01/01/2022 31/12/2022	12 mois	Variations	%
TOTAL DU BILAN PASSIF	985 142,28	100,00	1 038 596,93	100,00	(53 454,65)	-5,15

Détail du Compte de Résultat

	01/01/2023 31/12/2023	12 mois	01/01/2022 31/12/2022	12 mois	Variations	%
Total des produits d'exploitation	3 017 983,34	103,89	2 964 837,42	104,82	53 145,92	1,79
Ventes de marchandises						
Production vendue Biens						
Production vendue Services - Travaux	2 905 034,24	100,00	2 828 472,56	100,00	76 561,68	2,71
Production vendue Services FRANCE	2 905 034,24	100,00	2 828 472,56	100,00	76 561,68	2,71
70600100 TRANSPORTS 20%	2 901 859,84	99,89	2 825 631,50	99,90	76 228,34	2,70
70600200 TRANSPORTS EXO	500,00	0,02	2 541,06	0,09	(2 041,06)	-80,32
70801000 PRODUITS ACTIVITES ANNEXES 20%	2 674,40	0,09			2 674,40	
70802000 PRODUITS ACTIVITES ANNEXES EXO			300,00	0,01	(300,00)	-100,00
Production vendue Services EXPORT	500,00	0,02	2 541,06	0,09	(2 041,06)	-80,32
Montant net du chiffre d'affaires	2 905 034,24	100,00	2 828 472,56	100,00	76 561,68	2,71
Subventions d'exploitation	404,67	0,01			404,67	
74000000 SUBVENTION EXPLOITATION	404,67	0,01			404,67	
Reprises sur provisions, transferts de charges	112 501,91	3,87	136 249,84	4,82	(23 747,93)	-17,43
79100000 TRANSFERTS CHARGES EXPLOIT. CV	107 893,91	3,71	131 641,84	4,65	(23 747,93)	-18,04
79102000 REPRISE AVANTAGE NATURE	4 608,00	0,16	4 608,00	0,16		
Autres produits d'exploitation	42,52		115,02		(72,50)	-63,03
75800000 PRODUITS DIVERS DE GESTION COU	42,52		115,02		(72,50)	-63,03
Total des charges d'exploitation	2 993 162,23	103,03	2 942 416,53	104,03	50 745,70	1,72
Variation de stocks approvisionnements	16 659,00	0,57	(26 318,00)	-0,93	42 977,00	163,30
60320000 VARIATION STOCKS AUTRES APPRO	16 659,00	0,57	(26 318,00)	-0,93	42 977,00	163,30
Autres achats et charges externes	1 820 416,14	62,66	1 880 483,46	66,48	(60 067,32)	-3,29
60610000 FAU	79,52		81,69		(2,17)	-2,66
60611000 EDF	4 905,15	0,17	1 024,03	0,04	3 881,12	379,00
60632000 PDT'S ENTRETIEN	1 683,72	0,06	369,55	0,01	1 314,17	355,61
60633000 PETIT OUTIL ET FOURNITURES	4 073,63	0,14	9 754,26	0,34	(5 680,63)	-58,24
60640000 IMPRIMES D EXPLOITATION	1 578,00	0,05			1 578,00	
60645000 FOURNITURES BUREAU ET INFO	3 099,23	0,11	4 320,64	0,15	(1 221,41)	-28,27
60650000 PALETTES	343,40	0,01	330,90	0,01	12,50	3,78
60682000 CARBURANT	905 873,82	31,18	922 856,22	32,63	(16 982,40)	-1,84
60682011 RECHARGES ELECTRICITE TESLA	380,24	0,01	429,58	0,02	(49,34)	-11,49
60682090 CARBURANT INTRACOM	7 344,04	0,25	706,06	0,02	6 637,98	940,14
60682100 ACHAT ESSENCE	32,38		54,02		(21,64)	-40,06
60682200 LUBRIFIANT	1 195,90	0,04	500,18	0,02	695,72	139,09
60684000 PNEUMATIQUE	39 222,54	1,35	76 685,86	2,71	(37 463,32)	-48,85
60685000 PIECES RECHANGE	11 375,44	0,39	7 555,10	0,27	3 820,34	50,57
61100000 SOUS TRAITANCE GENERALE	158,65	0,01	550,00	0,02	(391,35)	-71,15
61258600 CB COOPAM EK 260 DA- 25-24- 07			10 955,02	0,39	(10 955,02)	-100,00
61258800 CIC CB SR KRONE - 01-30			2 430,00	0,09	(2 430,00)	-100,00
61259200 SOGEL CB TRR VOLVO EQ107FN- 10	3 240,46	0,11	16 991,89	0,60	(13 751,43)	-80,93
61259400 COOPAM ET 908 KA - 25/24-FIN 0	10 886,44	0,37	16 840,09	0,60	(5 953,65)	-35,35
61259500 SOGEL CB VOLVO FE577BN- 31/30-	17 634,36	0,61	17 681,76	0,63	(47,40)	-0,27
61259600 HSBC CB TRR DAF FJ 034 BT	15 995,40	0,55	16 029,80	0,57	(34,40)	-0,21
61259700 HSBC CD TRR DAF FJ 129 BT	15 995,40	0,55	16 029,80	0,57	(34,40)	-0,21
61259800 HSBC CB TRR DAF FJ 845 BS	15 995,40	0,55	16 029,80	0,57	(34,40)	-0,21

Détail du Compte de Résultat

	01/01/2023		01/01/2022		Variations	%
	31/12/2023	12 mois	31/12/2022	12 mois		
61259900	HSBC CB TRR DAF FJ 261 ED	15 995,40	0,55	16 029,80	0,57	(34,40) -0,21
61260000	COOPAMAT TRR MAN FY743SI- 23-2	16 481,52	0,57	16 514,01	0,58	(32,49) -0,20
61260100	COOPAM CB 2 DAF FY363SL -372 -0	32 360,04	1,11	32 371,68	1,14	(11,64) -0,04
61260110	CB COOPAM MAN GA 952 QR- 13 12	16 502,04	0,57	16 519,79	0,58	(17,75) -0,11
61260111	CB COOPAMAT TRR VOLVO FH 926 KL	18 548,40	0,64	17 918,08	0,63	630,32 3,52
61260112	CB COOPAMAT TRR VOLVO FG 753 KL	18 548,40	0,64	17 918,08	0,63	630,32 3,52
61260113	CB COOPAMAT DAF GN 615 RA	13 610,41	0,47			13 610,41
61260114	CB COOPAMAT DAF GN 990 RA	13 610,41	0,47			13 610,41
61260115	CB COOPAMAT DAF GN 300 RB	13 610,41	0,47			13 610,41
61305000	LOCATION - 6MOIS	92,74		8 886,00	0,31	(8 793,26) 98,96
61330000	LOCATION IMMOBILIER			2 165,00	0,03	(2 165,00) -100,00
61331000	LOCATION PARKING	749,43	0,03	699,65	0,02	49,78 7,11
61332000	LOYER SCI ELEANOS	24 000,00	0,83	18 000,00	0,64	6 000,00 33,33
61335410	FT LOC DP 027 MQ	1 415,00	0,05	16 980,00	0,60	(15 565,00) -91,67
61335420	FTL LOCATION DL 485 YK	14 000,00	0,48	14 000,00	0,49	
61335600	SIEMENS ADD SECURE GEOLC-10-09	2 703,80	0,09	2 228,99	0,08	474,81 21,30
61329200	CIC LOCH REX ROT-25 24-FIN 11	81,65		1 224,76	0,04	(1 143,11) -93,33
61335700	GRANKE LOC 17 ROADVIEW FIN 12/202	88,35				88,35
61400000	CHARGES LOCATIVES			69,00		(69,00) -100,00
61510000	ENTRETIEN LOCAUX	488,94	0,02			488,94
61557000	ENTRETIEN ET REPARATION TR	10 420,21	0,36	22 267,26	0,79	(11 847,05) -53,20
61557100	ENTRETIEN REPARATION VEH TOURI			15,00		(15,00) -100,00
61557200	ENTRETIEN MATERIEL BUREAU	8 691,07	0,30	5 485,50	0,19	3 205,57 58,44
61557300	ENTRETIEN REPAR MATRIEL INDUS			827,12	0,03	(827,12) -100,00
61557400	ENTRETIEN REPARATION VEH UTILI	1 516,01	0,05	1 132,47	0,04	383,54 33,87
61557810	REPARAT° CZ 108 SD			1 792,38	0,06	(1 792,38) -100,00
61557920	REPARAT° DS 458 JF			599,63	0,02	(599,63) -100,00
61557930	REPARAT° DS 458 JF			421,34	0,01	(421,34) -100,00
61557941	REPARAT° CT 250 PB	1 541,23	0,05			1 541,23
61558200	REPARATION CW308ZY	4 175,50	0,14	4 673,00	0,17	(497,50) -10,65
61558400	REPARATION CW812WQ			869,37	0,03	(869,37) -100,00
61558700	REPARAT° CV 929 PQ	785,21	0,03	2 021,17	0,07	(1 235,96) -61,15
61559000	REPARATION CA 842 RL	509,23	0,02	543,64	0,02	(34,41) -6,33
61567940	REPARAT° CF 102 AH	961,03	0,03			961,03
61567980	REPARAT° DV 300 RL	2 576,23	0,09	5 986,55	0,21	(3 410,32) -56,97
61567981	REPARAT° EQ 107 FN	7 953,12	0,27	4 543,32	0,16	3 409,80 75,05
61567990	REPARAT° AQ 278 KH	5 628,91	0,19	1 872,53	0,07	3 756,38 200,60
61567992	REPARAT° EB 961 PE	2 729,37	0,09	543,15	0,02	2 186,22 402,51
61567993	ENTRETIEN EK 260 DA	6 047,06	0,21	3 040,04	0,11	3 007,02 98,91
61567994	REPARAT° SR AX 600 VG	2 453,24	0,08	5 283,32	0,19	(2 830,08) -53,37
61567997	REPARAT° SR BP 185 XS	887,03	0,03	769,44	0,03	117,59 15,28
61567998	ENTRETIEN ET 908 KA	5 680,07	0,20	5 611,15	0,20	68,92 1,23
61567999	REPARAT° DH 362 MT	2 472,85	0,09	10 366,35	0,37	(7 893,50) -76,15
61568001	REPARAT° CT 250 PB	1 069,87	0,04			1 069,87
61568002	CONTRAT MAN DN 645 EY			110,20		(110,20) -100,00
61568003	REPARAT° SR -EL 614 MX	2 011,56	0,07	264,53	0,01	1 747,03 660,43
61568006	REPARAT° BP185XS	4 931,39	0,17	251,89	0,01	4 679,50 8,5
61568007	REPARAT° FE 577 BN	5 853,59	0,20	4 988,09	0,18	865,50 17,35
61568008	REPARAT° BC 521 ZB	4 580,29	0,16	460,83	0,02	4 119,46 893,92
61568012	REPARAT° CB 180 RG	9 968,56	0,34	4 108,27	0,15	5 860,29 142,65
61568013	REPARAT° FJ 034 BT	8 239,95	0,28	4 923,32	0,17	3 316,63 67,37
61568014	REPARAT° FJ 129 BT	8 592,30	0,30	4 583,90	0,16	4 008,40 87,45
61568015	REPARAT° AV 281 JB	4 447,04	0,15	3 200,64	0,11	1 246,40 38,94
61568016	REPARAT° CD 040 EG	653,81	0,02	4 182,39	0,15	(3 528,58) -84,37
61568017	REPARAT° FJ 261 ED	8 358,61	0,29	4 844,94	0,17	3 513,67 72,52
61568018	REPARAT° FJ 845 BS	5 942,17	0,20	5 537,38	0,20	404,79 7,31
61568020	REPARAT° CL 002 FN	4 216,21	0,15	2 830,60	0,10	1 385,61 48,95
61568021	REPARAT° FY 743 SJ	5 661,11	0,19	5 298,99	0,19	362,12 6,83
61568022	REPARAT° FY 372 SL	7 255,60	0,25	3 933,37	0,14	3 322,23 84,16
61568023	REPARAT° FY 363 SL	4 114,59	0,14	2 969,74	0,10	1 144,85 38,55
61568024	ENTRETIEN GA 952 QR	4 942,98	0,17	4 279,95	0,15	663,03 15,49
61568025	REPARAT° COMBO DN 436 JL			585,07	0,02	(585,07) -100,00
61568026	REPARAT° DP 027 MQ	5 849,58	0,20	4 286,58	0,15	1 563,00 36,46

Détail du Compte de Résultat

		01/01/2023 31/12/2023	12 mois	01/01/2022 31/12/2022	12 mois	Variations	%
61568027	REPARAT° FG 753 KL	1 334,45	0,05	930,21	0,03	404,24	43,46
61568028	REPARAT° FH 926 KL	2 956,18	0,10	473,49	0,02	2 482,69	524,34
61568029	REPARAT° DL 485 YK	5 858,79	0,20			5 858,79	
61568030	REPARATION GN 990 RA	671,56	0,02			671,56	
61568031	REPARAT° GN 615 RA	124,03				124,03	
61568032	REPARAT° FH 992 KL	195,00	0,01			195,00	
61568033	REPARAT° GN 300 RB	341,36	0,01			341,36	
61616100	ASSURANCE EMPRUNTS			131,90		(131,90)	-100,00
61660000	ASSURANCE DIVERS	4 501,97	0,15	5 167,86	0,18	(665,89)	-12,89
61661000	ASSURANCE MATERIEL TRANSPORT	38 350,00	1,32	36 008,16	1,27	2 341,84	6,50
61663000	ASSURANCE MARCH. TRANSPORTEES	7 990,80	0,28	7 920,00	0,28	70,80	0,89
61675000	ASSUR PROPRE ASSUREUR	19 219,45	0,66	10 497,30	0,37	8 722,15	83,09
61680000	ASSURANCE BUREAU MAAF	130,39				130,39	
61830000	DOCUMENTATION GENERALE	1 239,93	0,04	359,36	0,01	880,57	245,04
62100000	PERSONNEL EXTERIEUR	2 603,96	0,09	1 101,17	0,04	1 502,79	136,47
62260000	HONORAIRES COMPTABLES JURIDIQU	16 144,57	0,56	14 337,40	0,51	1 807,17	12,60
62261000	HONORAIRE GUEMAS ASSUR	5 376,50	0,19	8 167,78	0,29	(2 791,28)	-51,17
62270000	FRAIS ENREGISTREMENT GREFFE	85,00		179,71	0,01	(94,71)	-52,70
62300000	PUBLICITE	627,40	0,02	190,55	0,01	436,85	229,26
62310000	ANNONCES ET INSERTIONS			254,54	0,01	(254,54)	-100,00
62340000	CADEAUX CLIENTELE	1 164,44	0,04			1 164,44	
62380000	DONS POURBOIRES	1 550,00	0,05	80,00		1 470,00	N.S
62500000	FRAIS ROUTE CHAUFFEURS DIVERS			69,60		(69,60)	-100,00
62510000	RECEPTIONS RESTAURANTS	4 736,88	0,16	2 917,40	0,10	1 819,48	62,37
62511000	HOTEL	426,20	0,01	223,84	0,01	202,36	90,40
62520000	SNCF	107,40				107,40	
62522100	FRAIS RTE BLANCHARD	3 970,40	0,14	2 422,08	0,09	1 548,32	63,93
62527900	FRAIS BELKHOULTI	7 663,58	0,26	8 879,23	0,31	(1 215,65)	-13,69
62528400	FRAISSI AHMED	13 943,93	0,48	5 218,11	0,18	8 725,82	167,22
62528800	FRAIS SLIMANI	1 510,40	0,05	4 769,06	0,17	(3 258,66)	-68,33
62531000	FRAIS NEHJI	6 423,73	0,22	3 646,92	0,13	2 776,81	76,14
62532400	FRAIS MOURET	3 608,10	0,12	3 540,04	0,13	68,06	1,92
62536400	FRAIS EL KOUNA	17 367,77	0,60	11 537,26	0,41	5 830,51	50,54
62536900	FRAIS RHIOUASSE	9 037,49	0,31	14 146,79	0,50	(5 109,30)	-36,12
62537200	FRAIS BOUT AYEB	1 549,60	0,05	4 482,28	0,16	(2 932,68)	-65,43
62537800	FRAIS DA SILVA	11 936,53	0,41	12 564,21	0,44	(627,68)	-5,00
62537900	FRAIS MAHI	124,59				124,59	
62538100	FRAISSID AHMED			4 662,26	0,16	(4 662,26)	-100,00
62538700	FRAIS MOHAMED CHERIF RHIDA			750,93	0,03	(750,93)	-100,00
62538800	FRAIS OI MANE CHERIF	5 785,53	0,20	5 255,10	0,19	530,43	10,09
62538900	FRAIS KADA	8 156,20	0,28	6 844,71	0,24	1 311,49	19,16
62538910	FRAIS BONENFANT	2 986,80	0,10	3 487,60	0,12	(500,80)	-14,36
62538920	FRAIS MERILHOU			556,80	0,02	(556,80)	-100,00
62538921	FRAIS BEKHEIRA	3 531,10	0,12	1 621,32	0,06	1 909,78	117,79
62538922	FRAIS SOUAG	4 902,83	0,17	5 688,06	0,20	(785,23)	-13,80
62538924	FRAIS DAHAK			8 837,49	0,31	(8 837,49)	-100,00
62538926	FRAIS OTMANI	947,88	0,03			947,88	
62538927	FRAIS GERAY	440,80	0,02			440,80	
62538928	FRAIS BELAID	228,00	0,01			228,00	
62538929	FRAIS JEANJEANNE	228,00	0,01			228,00	
62589270	FRAIS RTE OURRICHANE			3 752,48	0,13	(3 752,48)	-100,00
62589290	FRAIS RTE BELLEL SI AHMED	4 517,60	0,16	10 971,47	0,39	(6 453,87)	-58,82
62589291	FRAIS RTE KEBAILI	8 796,73	0,30	10 332,05	0,37	(1 535,32)	-14,86
62589292	FRAIS RTE EL BARNOUSSI	4 551,71	0,16	7 811,21	0,28	(3 259,50)	-41,73
62589293	FRAIS ROUTE PITAUD			2 222,23	0,08	(2 222,23)	-100,00
62589294	FRAIS ROUTE OTMANI	5 260,75	0,18	6 773,96	0,24	(1 513,21)	-22,34
62589295	FRAIS BELAID	1 916,86	0,07	100,38		1 816,48	N.S
62589296	FRAIS JEAN JEANNE	3 659,40	0,13	2 337,70	0,08	1 321,70	56,54
62589297	FRAIS MERZOUKI	1 813,60	0,06	1 041,00	0,04	772,60	74,22
62589298	FRAIS BALGHI	167,20	0,01			167,20	
62589300	FRAIS ROUTE DOUCOURE	1 580,80	0,05			1 580,80	
62589301	FRAIS EJDA	395,20	0,01			395,20	
62589302	FRAIS YUCEF KHODJA	472,91	0,02			472,91	

Détail du Compte de Résultat

		01/01/2023 31/12/2023	12 mois	01/01/2022 31/12/2022	12 mois	Variations	%
62589303	FRAIS BELMEHEL	1 717,60	0,06			1 717,60	
62589304	FRAIS KADA 2	76,00				76,00	
62589305	FRAIS SCHNITZER	715,16	0,02			715,16	
62589306	FRAIS BOUGHELA	142,78				142,78	
62589307	FRAIS TALBI	136,80				136,80	
62589308	FRAIS VIGNAUD	805,20	0,03			805,20	
62610000	POSTE AFFRANCHISSEMENTS	1 364,17	0,05	1 319,99	0,05	44,18	3,35
62620000	TELEPHONE	3 314,99	0,11	5 813,49	0,21	(2 498,50)	-42,98
62630000	INTERNET/TELEROUTE	1 678,66	0,06	6 615,29	0,23	(4 936,63)	-74,62
62782000	FRAIS CCOOP	6 505,36	0,22	5 254,40	0,19	1 250,96	23,81
62783000	FRAIS HSBC	1 441,00	0,05	1 516,88	0,05	(75,88)	-5,00
62784000	FRAIS STE GENERALE	2 143,45	0,07	2 520,94	0,09	(377,49)	-14,97
62785000	FRAIS BPACA	733,78	0,03	384,90	0,01	348,88	90,64
62790000	FRAIS EASYTRIP	59,72		82,80		(23,08)	-27,87
62790100	FRAIS FCOTRANS	589,38	0,02	2 219,63	0,08	(1 630,25)	-73,45
62791000	FRAIS DIVERS FR	899,84	0,03	260,00	0,01	639,84	246,09
62810000	COTISATIONS PROFESSIONNELLES	1 655,87	0,06	1 850,97	0,07	(195,10)	-10,54
62850000	PEAGES	113 606,54	3,91	63 929,85	2,26	49 676,69	77,71
62851000	PEAGES ET RANGER	3 910,11	0,13	85 415,82	3,02	(81 505,71)	-95,52
62860000	PARKING	10,81				10,81	
Impôts, taxes et versements assimilés		39 315,15	1,35	30 833,61	1,09	8 481,54	27,51
63300000	TAXE APPRENTISSAGE	4 978,00	0,17	5 148,75	0,18	(170,75)	-3,32
63330000	FORMATION CONTINUE	1 020,00	0,04	1 560,00	0,06	(540,00)	-34,62
63331000	PARTICIPAT° EMPLOYEUR FORMAT°	7 717,00	0,27	7 933,00	0,28	(216,00)	-2,72
63332000	FORMATION VERS VOLONTAIRE	3 658,38	0,13	3 808,86	0,13	(150,48)	-4,95
63511100	CFE	1 996,00	0,07	1 681,00	0,06	315,00	18,74
63511200	CVAL	1 957,00	0,07	1 836,00	0,06	121,00	6,59
63531000	TAXE ESSIEU	8 616,00	0,30	8 256,00	0,29	360,00	4,36
63545000	CARTES GRISES VIGNETTES	6 373,56	0,22			6 373,56	
63771000	VISITES TECHNIQUES	2 999,21	0,10	610,00	0,02	2 389,21	391,67
Salaires et traitements		820 283,42	28,24	753 134,96	26,63	67 148,46	8,92
64110000	SALAIRES	709 801,02	24,43	744 197,08	26,31	(34 396,06)	-4,62
64120000	CONGES PAYES	210,38	0,01	(6 258,27)	-0,22	6 468,65	103,36
64130000	PRIMESET GRATIFICATION	(1 717,00)	-0,06	18 416,00	0,65	(20 133,00)	-109,32
64131000	PRIME BILAN			(35 000,00)	-1,24	35 000,00	100,00
64132000	AVANTAGE NATURE	4 608,00	0,16	4 608,00	0,16		
64140000	DEDUCTION DFS	107 381,02	3,70	27 172,15	0,96	80 208,87	295,14
Charges sociales du personnel		213 730,45	7,36	207 731,62	7,34	5 998,83	2,89
64510000	COTISATION URSSAF	144 411,03	4,97	144 869,70	5,12	(458,67)	-0,32
64530000	COTISATIONS CARCEPT	47 284,53	1,63	45 391,38	1,60	1 893,15	4,17
64538000	CHARGES SOCIALES PRIME BILAN	(1 342,00)	-0,05	(7 875,00)	-0,28	6 533,00	82,96
64540000	COTISATIONS ASSEDIC	10 667,00	0,37	16 730,00	0,59	(6 063,00)	-36,24
64560000	CHARGES CP	1 980,37	0,07	(925,90)	-0,03	2 906,27	313,89
64580000	MUTUELLE	7 380,81	0,25	6 168,69	0,22	1 212,12	19,65
64750000	MEDECINE TRAVAIL	1 506,00	0,05	2 110,84	0,07	(604,84)	-28,65
64760000	VETEMENTS DE TRAVAIL	1 842,71	0,06	1 261,91	0,04	580,80	46,05
Dotation aux amortissements sur immobilisations		81 492,27	2,81	95 679,16	3,38	(14 186,89)	-14,83
68111000	DOT. AMORT IMMOB. INCORPOREL	21 810,01	0,75	34 551,26	1,22	(12 741,25)	-36,88
68112000	DOT. AMORT IMMOB. CORPOR	59 682,26	2,05	61 127,90	2,16	(1 445,64)	-2,36
Dotations aux provisions sur actif circulant		1 134,15	0,04	819,64	0,03	314,51	38,37
68174000	DOTATION PROV. CLIENTS	1 134,15	0,04	819,64	0,03	314,51	38,37
Autres charges de gestion courante		131,65		52,08		79,57	152,78
65800000	CHARGES GESTION COURANTE	131,65		52,08		79,57	152,78

Détail du Compte de Résultat

	01/01/2023 31/12/2023	12 mois	01/01/2022 31/12/2022	12 mois	Variations	%
Resultat d'exploitation	24 824,11	0,85	22 420,89	0,79	2 400,22	10,71
Total des produits financiers	133,39		92,21		41,18	44,66
Produits financiers de participations	133,39		92,21		41,18	44,66
76100000 PRODUITS PARTICIPATION			0,99		(0,99)	100,00
76110000 INTERETS COMPTES COURANTS	2,14				2,14	
76120000 INTERETS COMPTE AS24	131,25		91,22		40,03	43,88
Total des charges financières	569,25	0,02	391,66	0,01	177,59	45,34
Intérêts et charges assimilées	569,25	0,02	391,66	0,01	177,59	45,34
66116000 INTERET EMPRUNT	515,10	0,02	318,88	0,01	196,22	61,53
66160000 INTERET BANCAIRE	54,15		72,78		(18,63)	-25,60
Resultat financier	(435,86)	-0,02	(299,45)	-0,01	(136,41)	-45,55
Resultat courant avant impôts	24 385,25	0,84	22 121,41	0,78	2 263,81	10,23
Total des produits exceptionnels	55 287,35	1,90	50 801,35	1,80	4 486,00	8,83
Produits exceptionnels sur opérations de gestion	4 287,35	0,15	12 801,35	0,45	(8 514,00)	-66,51
77180000 PRODUITS EXCEPTIONNELS OPERATI	20,00		937,00	0,03	(917,00)	-97,87
77210000 PRODUITS EXCEPT EXO ANTERIEURS	4 210,35	0,14	11 864,35	0,42	(7 654,00)	-64,51
77211000 PDTS EXCEPTIONNEL ANNEE ANTERI	57,00				57,00	
Produits exceptionnels sur opérations en capital	51 000,00	1,76	38 000,00	1,34	13 000,00	34,21
77521000 CESSION IMMOBILISAT ^o EXO	51 000,00	1,76	38 000,00	1,34	13 000,00	34,21
Total des charges exceptionnelles	40 996,08	1,41	25 362,87	0,90	15 633,21	61,64
Charges exceptionnelles sur opération de gestion	38 171,56	1,31	12 672,34	0,45	25 499,22	201,22
67100000 CHARGES EXCEPT. OPERATION GESTI			132,20		(132,20)	-100,00
67120000 PENALITES NON DEDUCTIBLES	699,80	0,02	763,30	0,03	(63,50)	-8,32
67210000 CHARGES SUR EXERCICES ANTERIEUR	37 471,76	1,29	11 776,84	0,42	25 694,92	218,18
Charges exceptionnelles sur opération en capital	2 824,52	0,10	12 690,53	0,45	(9 866,01)	-77,74
67520000 VALEUR COMPTABLE NETE ELEMENT	2 824,52	0,10	12 690,53	0,45	(9 866,01)	-77,74
Resultat exceptionnel	14 291,27	0,49	25 438,48	0,90	(11 147,21)	-43,82
Impôts sur les bénéfices	6 402,00	0,22	9 808,00	0,35	(3 406,00)	-34,73
69500000 IMPOT BENEFICE	6 402,00	0,22	9 808,00	0,35	(3 406,00)	-34,73
Resultat de l'exercice	32 274,52	1,11	37 751,92	1,33	(5 477,40)	-14,51

ETATS FINANCIERS AU 31/12/2023



ANNEXE

Règles et Méthodes Comptables

Les comptes annuels de l'exercice ont été établis conformément au règlement de l'Autorité des Normes Comptables n°2014-03 du 5 juin 2014, modifié par le règlement ANC n°2015-06 du 23 novembre 2015 et par le règlement ANC n°2016-07 du 4 novembre 2016 et présentés conformément aux règles générales applicables en la matière et dans le respect du principe de prudence.

Le bilan de l'exercice présente un total de **985 142 euros**.

Le compte de résultat, présenté sous forme de liste, affiche un total **produits** de **3 073 404 euros** et un total **charges** de **3 041 130 euros**,dégageant ainsi un **résultat** de **32 275 euros**.

L'exercice considéré débute le **01/01/2023** et finit le **31/12/2023**.
Il a une durée de **12** mois.

Les conventions générales comptables ont été appliquées conformément aux hypothèses de base :

- continuité de l'exploitation.
- permanence des méthodes comptables d'un exercice à l'autre.
- indépendance des exercices.

La méthode de base retenue pour l'évaluation des éléments inscrits en comptabilité est la méthode des coûts historiques.

Aucun changement dans les méthodes d'évaluation et dans les méthodes de présentation n'a été apporté.

Les principales méthodes utilisées sont :

Immobilisations

Les immobilisations corporelles sont évaluées à leur coût d'acquisition (prix d'achat et frais accessoires, hors frais d'acquisition des immobilisations) ou à leur coût de production.

Les amortissements pour dépréciation sont calculés suivant le mode linéaire ou dégressif en fonction de la durée normale d'utilisation des biens.

Les éléments non amortissables de l'actif immobilisé sont inscrits pour leur valeur brute constituée par le coût d'achat hors frais accessoires. Lorsque la valeur d'inventaire est inférieure à la valeur brute, une provision pour dépréciation est constituée du montant de la différence.

Règles et Méthodes Comptables

Stocks et en cours

Les matières et marchandises ont été évaluées à leur coût d'acquisition (prix d'achat et frais accessoires).

Les produits en cours de production ont été évalués à leur coût de production.

Une provision pour dépréciation des stocks égale à la différence entre la valeur brute et le cours du jour ou la valeur de réalisation déduction faite des frais proportionnels de vente, est effectuée lorsque cette valeur brute est supérieure.

Créances et dettes

Les créances et les dettes ont été évaluées pour leur valeur nominale.

Les créances ont, le cas échéant, été dépréciées par voie de provision pour tenir compte des difficultés de recouvrement auxquelles elles étaient susceptibles de donner lieu.

Les créances clients présentées dans le tableau de financement, ont été retenues pour leur valeur brute, conformément aux principes comptables.

Disponibilités

Les liquidités disponibles en banque ou en caisse ont été évaluées pour leur valeur nominale.

Achats

Les frais accessoires d'achat payés à des tiers n'ont pas été incorporés dans les comptes d'achat, mais ont été comptabilisés dans les différents comptes de charge correspondant à leur nature.

Evènements significatifs de l'exercice

Néant

Immobilisations

	Valeurs brutes début d'exercice	Mouvements de l'exercice				Valeurs brutes au 31/12/2023
		Augmentations	Acquisitions	Diminutions	Cessions	
INCORPORELLES						
Frais d'établissement et de développement	762					762
Autres	82 494		863			83 357
TOTAL IMMOBILISATIONS INCORPORELLES	83 256		863			84 119
CORPORELLES						
Terrains						
Constructions sur sol propre sur sol d'autrui						
instal. agent et aménagement	14 140					14 140
Instal. technique, matériel outillage industriels	15 102					15 102
Instal. agencement, aménagement divers	403 654		79 132	76 364		404 421
Matériel de transport	8 797					8 797
Matériel de bureau, mobilier						
Emballages récupérables et divers						
Immobilisations corporelles en cours						
Avances et acomptes						
TOTAL IMMOBILISATIONS CORPORELLES	439 693		79 132	76 364		442 461
FINANCIERES						
Participations évaluées en équivalence						
Autres participations	160					160
Autres titres immobilisés	4 600					4 600
Prêts et autres immobilisations financières	20 309			800		19 509
TOTAL IMMOBILISATIONS FINANCIERES	25 069			800		24 269
TOTAL	548 019		79 995	77 164		550 849

--	--

Amortissements

	Amortissements début d'exercice	Mouvements de l'exercice		Amortissements au 31/12/2023
		Dotations	Diminutions	
INCORPORELLES	Frais d'établissement et de développement	762		762
	Fonds commercial			
	Autres immobilisations incorporelles	57 374	21 810	79 184
	TOTAL IMMOBILISATIONS INCORPORELLES	58 136	21 810	79 946
CORPORELLES	Terrains			
	Constructions sur sol propre sur sol d'autrui instal. agencement aménagement			
	Instal technique, matériel outillage industriels	10 987	2 345	13 332
	Autres Instal., agencement, aménagement divers	2 020	3 970	5 990
	Matériel de transport	315 165	50 645	292 270
	Matériel de bureau, mobilier	3 660	2 722	6 382
	Emballages récupérables et divers			
TOTAL IMMOBILISATIONS CORPORELLES	331 831	59 682	73 540	317 973
TOTAL	389 967	81 492	73 540	397 919

Ventilation des mouvements affectant la provision pour amortissements dérogatoires

	Dotations			Reprises			Mouvement net des amortisse- ment à la fin de l'exercice
	Différentiel de durée et autre	Mode dégressif	Amort. fiscal exceptionnel	Différentiel de durée et autre	Mode dégressif	Amort. fiscal exceptionnel	
Frais d'établissement et de développement							
Fonds commercial							
Autres immobilisations incorporelles							
TOTAL IMMOB INCORPORELLES							
Terrains							
Constructions sur sol propre sur sol d'autrui instal. agencement, aménag.							
Instal. technique matériel outillage industriels							
Instal générales Agenet aménagt divers							
Matériel de transport							
Matériel de bureau, informatique, mobilier							
Emballages récupérables, divers							
TOTAL IMMOB CORPORELLES							
Frais d'acquisition de titres de participation							
TOTAL							
TOTAL GENERAL NON VENTE							

Provisions

		Début exercice	Augmentations	Diminutions	31/12/2023
PROVISIONS REGLEMEENTEES	Reconstruction gisements miniers et pétroliers				
	Provisions pour investissement				
	Provisions pour hausse des prix				
	Provisions pour amortissements dérogatoires				
	Provisions fiscales pour prêts d'installation				
	Provisions autres				
	PROVISIONS REGLEMEENTEES				
PROVISIONS POUR RISQUES ET CHARGES	Pour litiges				
	Pour garanties données aux clients				
	Pour pertes sur marchés à terme				
	Pour amendes et pénalités				
	Pour pertes de change				
	Pour pensions et obligations similaires				
	Pour impôts				
	Pour renouvellement des immobilisations				
	Provisions pour gros entretien et grandes révisions				
	Pour chges sociales et fiscales sur congés à payer				
Autres					
	PROVISIONS POUR RISQUES ET CHARGES				
PROVISIONS POUR DEPRECIATION	Sur immobilisations				
	{ <ul style="list-style-type: none"> incorporelles corporelles des titres mis en équivalence titres de participation autres immo. financières 				
	Sur stocks et en-cours				
	Sur comptes clients	6 820	1 134		7 954
	Autres				
	PROVISIONS POUR DEPRECIATION	6 820	1 134		7 954
TOTAL GENERAL		6 820	1 134		7 954

Dont dotations et reprises	{ <ul style="list-style-type: none"> - d'exploitation - financières - exceptionnelles 	1 134	
Titres mis en équivalence : montant de la dépréciation à la clôture de l'exercice calculée selon les règles prévues à l'article 39-1.5e du C.G.I.			

--	--	--	--

Créances

	31/12/2023	1 an au plus	plus d'1 an
Actif immobilisé	19 509	19 509	
Actif circulant et charges constatées d'avances	552 522	552 522	
TOTAL	572 031	572 031	

Dettes

	31/12/2023	1 an au plus	1 à 5 ans	plus de 5 ans
Dettes auprès des établissements de crédit	102 527	31 084	71 443	
Dettes financières diverses	1 057	1 057		
Dettes fournisseurs et comptes rattachés	115 210	115 210		
Dettes fiscales et sociales	269 121	269 121		
Dettes sur immobilisations et comptes rattachés				
Autres dettes	730	730		
Produits constatés d'avance				
TOTAL	488 645	417 202	71 443	

Plusieurs postes du Bilan

	31/12/2023	Entreprises liées	Entreprises avec un lien de participation	Dettes, créances représentées par effets de commerce
Capital souscrit non appelé				
Bilan Actif				
Actif immobilisé				
Avances, acomptes sur immobilisations incorporelles				
Avances, acomptes sur immobilisations corporelles				
Participations				
Créances sur participations				
Prêts				
Autres titres immobilisés				
Autres immobilisations financières				
Actif circulant				
Avances, acomptes versés sur commandes				
Clients et comptes rattachés				
Autres créances				
Capital souscrit appelé non versé				
Valeurs mobilières de placement				
Disponibilités				
Bilan Passif				
Dettes				
Emprunts obligataires convertibles				
Autres emprunts obligataires				
Emprunts et dettes envers établissements de crédits				
Emprunts et dettes financières divers				
Avances, acomptes versés sur commandes				
Dettes fournisseurs comptes rattachés				
Dettes sur immobilisations et comptes rattachés				
Autres dettes				

Ventilation de l'impôt sur les bénéfices

	31/12/2023	Résultat avant impôts	Impôts (1)	Résultat après impôts
Résultat courant		24 385		24 385
Résultat exceptionnel (et participation)		14 291		14 291
Résultat comptable		38 677		38 677

(1) après retraitements fiscaux.

Evaluations fiscales dérogatoires

31/12/2023

Résultat de l'exercice	32 275
Impôt sur les bénéfices	6 402
Résultat avant impôts	38 677
Variation des provisions réglementées	
Résultat hors évaluations fiscales dérogatoires avant impôt	38 677

Accroissements et allègements de la dette future d'impôts

31/12/2023

		31/12/2023
ACCROISSEMENTS	Provisions réglementées	
	Autres	
ACCROISSEMENTS DE LA DETTE FUTURE D'IMPOIS		

ALLEGEMENTS	Provisions non déductibles l'année de comptabilisation	
	Autres	
ALLEGEMENTS DE LA DETTE FUTURE D'IMPOIS		

Capital social

		31/12/2023	Nombre	Val. Nominale	Montant
ACTIONS / PARTS SOCIALES	Du capital social début exercice		70 000,00	1,0000	70 000,00
	Emises pendant l'exercice			0,0000	
	Remboursées pendant l'exercice			0,0000	
	Du capital social fin d'exercice		70 000,00	1,0000	70 000,00

Effectif moyen

		31/12/2023	Interne	Externe
EFFECTIF MOYEN PAR CATEGORIE	Cadres & professions intellectuelles supérieures		3	
	Professions intermédiaires			
	Employés			
	Ouvriers		21	
	TOTAL		24	

Filiales et participations

	31/12/2023	Capitaux propres	Quote-part détenue en pourcentage	Résultat du dernier exercice clos
A. Renseignements détaillés				
1. Filiales (Plus de 50 %)				
TRANSPORTS RHC		15 766	51,00	1 756
2. Participations (10 à 50 %)				
B. Renseignements globaux				
1. Filiales non reprises en A.				
a) françaises				
b) étrangères				
2. Participations non reprises en A.				
a) françaises				
b) étrangères				

Produits à recevoir

		31/12/2023
Total des Produits à recevoir		30 069
Autres créances		30 069
<i>ETAT - PRODUITS A RECEVOIR</i>	24 045	
<i>PRODUITS A RECEVOIR</i>	6 024	

Charges à payer

		31/12/2023
Total des Charges à payer		92 842
Emprunts et dettes auprès des établissements de crédit <i>INTERETS COURUS</i>	1 530	1 530
Emprunts et dettes financières divers <i>AUTRES EMPRUNTS DETTES ASSIM</i>	14	14
Dettes fournisseurs et comptes rattachés <i>FRS FACT NON PARVENUES</i>	13 558	13 558
Dettes fiscales et sociales <i>DETTES PROV CONGES PAYES</i> <i>CHARGES SUR CONGES PAYES</i> <i>ETAT AUTRES CHARGES A PAYER</i>	54 017 14 968 8 755	77 740

Charges constatées d'avance

	Période	Montants	31/12/2023
Charges constatées d'avance - EXPLOITATION			60 646
CREDITS BAUX		57 022	
DAF ENTRETIEN	01/01/2024 - 31/01/2024	1 462	
COFISOFT	01/01/2024 - 30/06/2024	781	
ASSORTIR MAINTENANCE	01/01/2024 - 31/08/2024	450	
TEAM VIEWER	01/01/2024 - 13/11/2024	150	
SUPPLY CHAIN DOCUMENTATION	01/01/2024 - 08/08/2024	169	
MAAF	01/01/2024 - 31/12/2024	254	
LOCATION SIEMENS	01/01/2024 - 08/02/2024	293	
CREDIT SAFE	01/01/2024 - 14/02/2024	65	
Charges constatées d'avance - FINANCIERES			
Charges constatées d'avance - EXCEPTIONNELLES			
TOTAL			60 646

Crédit-Bail

		Terrains	Constructions	Matériels et outillages	Autres	31/12/2023
VALEUR D'ORIGINE					1 244 800	1 244 800
AMORTISSEMENTS	Cumul exercices antérieurs				510 065	510 065
	Dotation exercice				201 497	201 497
	TOTAL				711 562	711 562
REDEVANCES PAYEES	Cumul exercices antérieurs				569 719	569 719
	Redevances Exercice				239 014	239 014
	TOTAL				808 734	808 734
REDEV. RESTANT A PAYER	à 1 an au plus				218 753	218 753
	entre 1 et 5 ans				362 247	362 247
	à plus de 5 ans					
	TOTAL				581 001	581 001
VALEUR RESIDUELLE	à 1 an au plus				873	873
	entre 1 et 5 ans				7 890	7 890
	à plus de 5 ans				3 450	3 450
	TOTAL				12 213	12 213
MONTANT PRIS EN CHARGE DANS L'EXERCICE					239 014	239 014

--

ETATS FINANCIERS AU 31/12/2023



ETATS
GESTION

Soldes Intermédiaires de Gestion

	01/01/2023 31/12/2023	12 mois	01/01/2022 31/12/2022	12 mois	Ecart	%
CHIFFRE D'AFFAIRES	2 905 034	100,00	2 828 473	100,00	76 562	2,71
Ventes de marchandises - Achats de marchandises - Variation stocks de marchandises						
MARGE COMMERCIALE (a)						
Production vendue + Variation production stockée + Production immobilisée	2 905 034	100,00	2 828 473	100,00	76 562	2,71
PRODUCTION DE L'EXERCICE	2 905 034	100,00	2 828 473	100,00	76 562	2,71
- Achats stockés approvisionnement - Variation des stocks et approvisionnement - Achats de sous-traitance directe	16 659	0,57	(26 318)	-0,93	42 977	-163,3
MARGE BRUTE PRODUCTION (b)	2 888 375	99,43	2 854 791	100,93	33 585	1,18
MARGES (Commerciale + Production)	2 888 375	99,43	2 854 791	100,93	33 585	1,18
- Achats non stockés (c) - Autres charges externes (c)	981 187	33,78	1 024 668	36,23	(43 481)	-4,24
CONSUMMATION DE L'EXERCICE EN PROVENANCE DES TIERS	1 837 075	63,24	1 854 165	65,55	(17 090)	-0,92
VALEUR AJOUTÉE PRODUITE (a+b-c)	1 067 959	36,76	974 307	34,45	93 652	9,61
+ Subventions d'exploitation - Impôts, taxes sur rémunérations - Autres impôts et taxes - Salaires et traitements - Charges sociales	405 17 373 21 942 820 283 213 730	0,01 0,60 0,76 28,24 7,36	18 451 12 383 753 135 207 732	0,65 0,44 26,63 7,34	405 (1 077) 9 559 67 148 5 999	-5,84 77,19 8,92 2,89
EXCÉDENT BRUT D'EXPLOITATION	(4 965)	-0,17	(17 393)	-0,61	12 428	71,45
+ Reprises sur amortissements et provisions + Autres produits d'exploitation + Transfert de charges d'exploitation - Dotations aux amort..dépréciations et provisions - Autres charges de gestion courante	43 112 502 82 626 132	 3,87 2,84	115 136 250 96 499 52	 4,82 3,41	(73) (23 748) (13 872) 80	-63,03 -17,43 -14,38 152,78
RÉSULTAT EXPLOITATION	24 821	0,85	22 421	0,79	2 400	10,71
Bénéfice-perte sur opérations en commun + Produits financiers - Charges financières	133 569	0,02	92 392	0,01	41 178	44,66 45,34
RÉSULTAT COURANT AVANT IMPÔTS	24 385	0,84	22 121	0,78	2 264	10,23
Produits exceptionnels - Charges exceptionnelles	55 287 40 996	1,90 1,41	50 801 25 363	1,80 0,90	4 486 15 633	8,83 61,64
RÉSULTAT EXCEPTIONNEL	14 291	0,49	25 438	0,90	(11 147)	-43,82
- Participation des salariés - Impôts sur les bénéfices	6 402	0,22	9 808	0,35	(3 406)	-34,73
RÉSULTAT DE L'EXERCICE	32 275	1,11	37 752	1,33	(5 477)	-14,51

Détail des Soldes Intermédiaires

	01/01/2023 31/12/2023	12 mois	01/01/2022 31/12/2022	12 mois	Variations	%
Montant net du chiffre d'affaires	2 905 034	100,00	2 828 473	100,00	76 562	2,71
Marge commerciale						
Production vendue Services	2 905 034	100,00	2 828 473	100,00	76 562	2,71
70600100 TRANSPORTS 20%	2 901 860	99,89	2 825 632	99,90	76 228	2,70
70600200 TRANSPORTS EXO	500	0,02	2 541	0,09	(2 041)	-80,32
70801000 PRODUITS ACTIVITES ANNEXES 20%	2 674	0,09			2 674	
70802000 PRODUITS ACTIVITES ANNEXES EXO			300	0,01	(300)	-100,00
Production de l'exercice	2 905 034	100,00	2 828 473	100,00	76 562	2,71
Variation de stocks approvisionnements	16 659	0,57	(26 318)	-0,93	42 977	163,30
60320000 VARIATION STOCKS AUTRES APPRO	16 659	0,57	(26 318)	-0,93	42 977	163,30
Marge brute de production	2 888 375	99,43	2 854 791	100,93	33 585	1,18
Production de l'exercice - Marge commerciale	2 905 034	100,00	2 828 473	100,00	76 562	2,71
Achats non stockés matières et fournitures	981 187	33,78	1 024 668	36,23	(43 481)	-4,24
60610000 EAU	80		82		(2)	-2,66
60611000 EDF	4 905	0,17	1 024	0,04	3 881	379,00
60632000 PDT S ENTRETIEN	1 684	0,06	370	0,01	1 314	355,61
60633000 PETIT OUTIL ET FOURNITURES	4 074	0,14	9 754	0,34	(5 681)	-58,24
60640000 IMPRIMES D'EXPLOIATION	1 578	0,05			1 578	
60645000 FOURNITURES BUREAU ET INFO	3 099	0,11	4 321	0,15	(1 221)	-28,27
60650000 PALETTES	343	0,01	331	0,01	13	3,78
60682000 CARBURANT	905 874	31,18	922 856	32,63	(16 982)	-1,84
60682011 RECHARGES ELECTRICITE TESLA	380	0,01	430	0,02	(49)	-11,49
60682090 CARBURANT INTRACOM	7 344	0,25	706	0,02	6 638	940,14
60682100 ACHAT ESSENCE	32		54		(22)	-40,06
60682200 LUBRIFIANT	1 196	0,04	500	0,02	696	139,09
60684000 PNEUMATIQUE	39 223	1,35	76 686	2,71	(37 463)	-48,85
60685000 PIECES RECHANGE	11 375	0,39	7 555	0,27	3 820	50,57
Autres charges externes	839 229	28,89	855 815	30,26	(16 586)	-1,94
61100000 SOUS TRAITANCE GENERALE	159	0,01	550	0,02	(391)	-71,15
61258600 CB COOPAM EK 260 DA- 25-24- 07			10 955	0,39	(10 955)	-100,00
61258800 CIC CB SR KRONE - 01-30			2 430	0,09	(2 430)	-100,00
61259200 SOGEL CB TRR VOLVO EQ107FN- 10	3 240	0,11	16 992	0,60	(13 751)	-80,93
61259400 COOPAM ET 908 KA - 25/24-FIN 0	10 886	0,37	16 840	0,60	(5 954)	-55,35
61259500 SOGEL CB VOLVO FE577BN- 31/30-	17 634	0,61	17 682	0,63	(47)	-0,27
61259600 HSBC CB TRR DAF EJ 034 BT	15 995	0,55	16 030	0,57	(34)	-0,21
61259700 HSBC CD TRR DAF EJ 129 BT	15 995	0,55	16 030	0,57	(34)	-0,21
61259800 HSBC CB TRR DAF EJ 845 BS	15 995	0,55	16 030	0,57	(34)	-0,21
61259900 HSBC CB TRR DAF EJ 261 ED	15 995	0,55	16 030	0,57	(34)	-0,21
61260000 COOPAMAT TRR MAN FY743SI- 23-2	16 482	0,57	16 514	0,58	(32)	-0,20
61260100 COOPAM CB 2 DAF FY363SL- 372 -0	32 360	1,11	32 372	1,14	(12)	-0,04
61260110 CB COOPAM MAN GA 952 QR- 13 12	16 502	0,57	16 520	0,58	(18)	-0,11
61260111 CB COOPAMAT TRR VOLVO FH 926 KL	18 548	0,64	17 918	0,63	630	3,52
61260112 CB COOPAMAT TRR VOLVO FG 753 KL	18 548	0,64	17 918	0,63	630	3,52
61260113 CB COOPAMAT DAF GN 615 RA	13 610	0,47			13 610	
61260114 CB COOPAMAT DAF GN 990 RA	13 610	0,47			13 610	
61260115 CB COOPAMAT DAF GN 300 RB	13 610	0,47			13 610	
61305000 LOCATION - 6MOIS	93		8 886	0,31	(8 793)	-98,96
61330000 LOCATION IMMOBILIER			2 165	0,08	(2 165)	-100,00
61331000 LOCATION PARKING	749	0,03	700	0,02	50	7,11
61332000 LOYER SCI ELEANOS	24 000	0,83	18 000	0,64	6 000	33,33
61335410 FT LOC DP 027 MQ	1 415	0,05	16 980	0,60	(15 565)	-91,67

Détail des Soldes Intermédiaires

	01/01/2023		01/01/2022		Variations		
	31/12/2023	12 mois	31/12/2022	12 mois		%	
61335420	FTL LOCATION DL 485 YK	14 000	0,48	14 000	0,49		
61335600	SIEMENS ADD SECURE GEOLOC-10-09	2 704	0,09	2 229	0,08	475	21,30
61329200	CIC LOCFI REX ROT-25.24-FIN 11	82		1 225	0,04	(1 143)	-93,33
61335700	GRANKE LOC 17 ROADVIEW FIN 12/202	88				88	
61400000	CHARGES LOCATIVES			69		(69)	-100,00
61510000	ENTRETIEN LOCAUX	489	0,02			489	
61557000	ENTRETIEN ET REPARATION TR	10 420	0,36	22 267	0,79	(11 847)	-53,20
61557100	ENTRETIEN REPARATION VEH TOURI			15		(15)	-100,00
61557200	ENTRETIEN MATERIEL BUREAU	8 691	0,30	5 486	0,19	3 206	58,44
61557300	ENTRETIEN REPAR MATERIEL INDUS			827	0,03	(827)	-100,00
61557400	ENTRETIEN REPARATION VEH UTILI	1 516	0,05	1 132	0,04	384	33,87
61557810	REPARAT° CZ 108 SD			1 792	0,06	(1 792)	-100,00
61557920	REPARAT° DS 458 JF			600	0,02	(600)	-100,00
61557930	REPARAT° DS 458 JF			421	0,01	(421)	-100,00
61557941	REPARAT° CT 250 PB	1 541	0,05			1 541	
61558200	REPARATION CW308ZY	4 176	0,14	4 673	0,17	(498)	-10,65
61558400	REPARATION CW812WQ			869	0,03	(869)	-100,00
61558700	REPARAT° CV 929 PQ	785	0,03	2 021	0,07	(1 236)	-61,15
61559000	REPARATION CA 842 RL	509	0,02	544	0,02	(34)	-6,33
61567940	REPARAT° CF 102 AH	961	0,03			961	
61567980	REPARAT° DV 300 RL	2 576	0,09	5 987	0,21	(3 410)	-56,97
61567981	REPARAT° EQ 107 FN	7 953	0,27	4 543	0,16	3 410	75,05
61567990	REPARAT° AQ 278 KH	5 629	0,19	1 873	0,07	3 756	200,60
61567992	REPARAT° EB 961 PE	2 729	0,09	543	0,02	2 186	402,31
61567993	ENTRETIEN EK 260 DA	6 047	0,21	3 040	0,11	3 007	98,91
61567994	REPARAT° SR AX 600 VG	2 453	0,08	5 283	0,19	(2 830)	-53,57
61567997	REPARAT° SR BP 185 XS	887	0,03	769	0,03	118	15,28
61567998	ENTRETIEN ET 908 KA	5 680	0,20	5 611	0,20	69	1,23
61567999	REPARAT° DH 362 MT	2 473	0,09	10 366	0,37	(7 894)	-76,15
61568001	REPARAT° CT 250 PB	1 070	0,04			1 070	
61568002	CONTRAI MAN DN 645 EY			110		(110)	-100,00
61568003	REPARAT° SR -EL 614 MX	2 012	0,07	265	0,01	1 747	660,43
61568006	REPARAT° BP185XS	4 931	0,17	252	0,01	4 680	N.S
61568007	REPARAT° FE 577 BN	5 854	0,20	4 988	0,18	866	17,35
61568008	REPARAT° BC 521 ZB	4 580	0,16	461	0,02	4 119	893,92
61568012	REPARAT° CB 180 RG	9 969	0,34	4 108	0,15	5 860	142,65
61568013	REPARAT° FJ 034 BT	8 240	0,28	4 923	0,17	3 317	67,37
61568014	REPARAT° FJ 129 BT	8 592	0,30	4 584	0,16	4 008	87,43
61568015	REPARAT° AV 281 JB	4 447	0,15	3 201	0,11	1 246	38,94
61568016	REPARAT° CD 040 EG	654	0,02	4 182	0,15	(3 529)	-84,37
61568017	REPARAT° FJ 261 ED	8 359	0,29	4 845	0,17	3 514	72,52
61568018	REPARAT° FJ 845 BS	5 942	0,20	5 537	0,20	405	7,31
61568020	REPARAT° CL 002 FN	4 216	0,15	2 831	0,10	1 385	48,95
61568021	REPARAT° FY 743 SJ	5 661	0,19	5 299	0,19	362	6,83
61568022	REPARAT° FY 372 SL	7 256	0,25	3 933	0,14	3 322	84,46
61568023	REPARAT° FY 363 SL	4 115	0,14	2 970	0,10	1 145	38,55
61568024	ENTRETIEN GA 952 QR	4 943	0,17	4 280	0,15	663	15,49
61568025	REPARAT° COMBO DN 436 JL			585	0,02	(585)	-100,00
61568026	REPARAT° DP 027 MQ	5 850	0,20	4 287	0,15	1 563	36,46
61568027	REPARAT° FG 753 KL	1 334	0,05	930	0,03	404	43,46
61568028	REPARAT° FH 926 KI	2 956	0,10	473	0,02	2 483	524,34
61568029	REPARAT° DL 485 YK	5 859	0,20			5 859	
61568030	REPARATION GN 990 RA	672	0,02			672	
61568031	REPARAT° GN 615 RA	124				124	
61568032	REPARAT° FH 992 KL	195	0,01			195	
61568033	REPARAT° GN 300 RB	341	0,01			341	
61616100	ASSURANCE EMPRUNTS			132		(132)	-100,00
61660000	ASSURANCE DIVERS	4 502	0,15	5 168	0,18	(666)	-12,89
61661000	ASSURANCE MATERIEL TRANSPORT	38 350	1,32	36 008	1,27	2 342	6,50
61663000	ASSURANCE MARCH. TRANSPORTEES	7 991	0,28	7 920	0,28	71	0,89
61675000	ASSUR PROPRES ASSUREUR	19 219	0,66	10 497	0,37	8 722	83,09
61680000	ASSURANCE BUREAU MAAT	130				130	
61830000	DOCUMENTATION GENERALE	1 240	0,04	359	0,01	881	245,04

Détail des Soldes Intermédiaires

		01/01/2023	12	01/01/2022	12	Variations	%
		31/12/2023	mois	31/12/2022	mois		
62100000	PERSONNEL EXTERIEUR	2 604	0,09	1 101	0,04	1 503	136,47
62260000	HONORAIRES COMPTABLES JURIDIQU	16 145	0,56	14 337	0,51	1 807	12,60
62261000	HONORAIRE GULMAS ASSUR	5 377	0,19	8 168	0,29	(2 791)	-34,17
62270000	FRAIS ENREGISTREMENT GREFFE	85		180	0,01	(95)	-52,70
62300000	PUBLICITE	627	0,02	191	0,01	437	229,26
62310000	ANNONCES ET INSERTIONS			255	0,01	(255)	-100,00
62340000	CADEAUX CLIENTELE	1 164	0,04			1 164	
62380000	DONS POURBOIRES	1 550	0,05	80		1 470	5,5
62500000	FRAIS ROUTE CHAUFFEURS DIVERS			70		(70)	-100,00
62510000	RECEPTIONS RESTAURANTS	4 737	0,16	2 917	0,10	1 819	62,37
62511000	HOTEL	426	0,01	224	0,01	202	90,40
62520000	SNCF	107				107	
62522100	FRAIS RTE BLANCHARD	3 970	0,14	2 422	0,09	1 548	63,93
62527900	FRAIS BELKHOULTI	7 664	0,26	8 879	0,31	(1 216)	-13,69
62528400	FRAIS SI AHMED	13 944	0,48	5 218	0,18	8 726	167,22
62528800	FRAIS SLIMANI	1 510	0,05	4 769	0,17	(3 259)	-68,33
62531000	FRAIS NEHJI	6 424	0,22	3 647	0,13	2 777	76,14
62532400	FRAIS MOURET	3 608	0,12	3 540	0,13	68	1,92
62536400	FRAIS EL KOUNA	17 368	0,60	11 537	0,41	5 831	50,54
62536900	FRAIS RHIOUASSE	9 037	0,31	14 147	0,50	(5 109)	-36,12
62537200	FRAIS BOUTAYEB	1 550	0,05	4 482	0,16	(2 933)	-65,43
62537800	FRAIS DA SILVA	11 937	0,41	12 564	0,44	(628)	-5,00
62537900	FRAIS MAII	125				125	
62538100	FRAIS SID AHMED			4 662	0,16	(4 662)	-100,00
62538700	FRAIS MOHAMED CHERIF RHIDA			751	0,03	(751)	-100,00
62538800	FRAIS OTMANE CHERIF	5 786	0,20	5 255	0,19	530	10,09
62538900	FRAIS KADA	8 156	0,28	6 845	0,24	1 311	19,16
62538910	FRAIS BONENFANT	2 987	0,10	3 488	0,12	(501)	-14,36
62538920	FRAIS MERILHOU			557	0,02	(557)	-100,00
62538921	FRAIS BEKHEIRA	3 531	0,12	1 621	0,06	1 910	117,79
62538922	FRAIS SOUAG	4 903	0,17	5 688	0,20	(785)	-13,80
62538924	FRAIS DAHAK			8 837	0,31	(8 837)	-100,00
62538926	FRAIS OTMANI	948	0,03			948	
62538927	FRAIS GERAY	441	0,02			441	
62538928	FRAIS BELAID	228	0,01			228	
62538929	FRAIS JEANJEANNE	228	0,01			228	
62589270	FRAIS RTE OURRICHANE			3 752	0,13	(3 752)	-100,00
62589290	FRAIS RTE BILLEL SI AHMED	4 518	0,16	10 971	0,39	(6 454)	-58,82
62589291	FRAIS RTE KEBAILI	8 797	0,30	10 332	0,37	(1 535)	-14,86
62589292	FRAIS RTE EL BARNOUSSI	4 552	0,16	7 811	0,28	(3 260)	-41,73
62589293	FRAIS ROUTE PITAUD			2 222	0,08	(2 222)	-100,00
62589294	FRAIS ROUTE OTMANI	5 261	0,18	6 774	0,24	(1 513)	-22,34
62589295	FRAIS BELAID	1 917	0,07	100		1 816	5,5
62589296	FRAIS JEAN JEANNE	3 659	0,13	2 338	0,08	1 322	56,54
62589297	FRAIS MERZOUKI	1 814	0,06	1 041	0,04	773	74,22
62589298	FRAIS BALGHI	167	0,01			167	
62589300	FRAIS ROUTE DOUCOURE	1 581	0,05			1 581	
62589301	FRAIS EJDA	395	0,01			395	
62589302	FRAIS YUCEF KHODJA	473	0,02			473	
62589303	FRAIS BELMEHEL	1 718	0,06			1 718	
62589304	FRAIS KADA 2	76				76	
62589305	FRAIS SCHNITTER	715	0,02			715	
62589306	FRAIS BOUGHELA	143				143	
62589307	FRAIS TALBI	137				137	
62589308	FRAIS VIGNAUD	805	0,03			805	
62610000	POSTE AFFRANCHISSEMENTS	1 364	0,05	1 320	0,05	44	3,35
62620000	TELEPHONE	3 315	0,11	5 813	0,21	(2 499)	-42,98
62630000	INTERNET / ELEROUTE	1 679	0,06	6 615	0,23	(4 937)	-74,62
62782000	FRAIS CCOOP	6 505	0,22	5 254	0,19	1 251	23,81
62783000	FRAIS HSBC	1 441	0,05	1 517	0,05	(76)	-5,00
62784000	FRAIS STE GENERALE	2 143	0,07	2 521	0,09	(377)	-14,97
62785000	FRAIS BPACA	734	0,03	385	0,01	349	90,64
62790000	FRAIS EASYTRIP	60		83		(23)	-27,87

Détail des Soldes Intermédiaires

		01/01/2023 31/12/2023	12 mois	01/01/2022 31/12/2022	12 mois	Variations	%
62790100	FRAIS ECOTRANS		589	0,02	2 220	0,08	(1 630) -73,45
62791000	FRAIS DIVERS FR		900	0,03	260	0,01	640 246,09
62810000	COTISATIONS PROFESSIONNELLES		1 656	0,06	1 851	0,07	(195) -10,54
62850000	PEAGES		113 607	3,91	63 930	2,26	49 677 77,71
62851000	PEAGES ET RANGER		3 910	0,13	85 416	3,02	(81 506) 95,12
62860000	PARKING		11				11
Valeurs ajoutées produites			1 067 959	36,76	974 307	34,45	93 652 9,61
Subventions d'exploitation			405	0,01			405
74000000	SUBVENTION EXPLOITATION		405	0,01			405
Impôts, taxes & versements assimilés sur rémunération			17 373	0,60	18 451	0,65	(1 077) -5,84
63300000	TAXE APPRENTISSAGE		4 978	0,17	5 149	0,18	(171) -3,32
63330000	FORMATION CONTINUE		1 020	0,04	1 560	0,06	(540) -54,62
63331000	PARTICIPAT° EMPLOYEUR FORMAT°		7 717	0,27	7 933	0,28	(216) -2,72
63332000	FORMATION VERS VOLONTAIRE		3 658	0,13	3 809	0,13	(150) -3,95
Impôts, taxes & versements assimilés autres			21 942	0,76	12 383	0,44	9 559 77,19
63511100	CFE		1 996	0,07	1 681	0,06	315 18,74
63511200	CVAE		1 957	0,07	1 836	0,06	121 6,59
63531000	TAXE ESSIEU		8 616	0,30	8 256	0,29	360 4,16
63545000	CARTES GRISES VIGNETTES		6 374	0,22			6 374
63771000	VISITES TECHNIQUES		2 999	0,10	610	0,02	2 389 391,67
Salaires et traitements			820 283	28,24	753 135	26,63	67 148 8,92
64110000	SALAIRES		709 801	24,43	744 197	26,31	(34 396) -4,62
64120000	CONGES PAYES		210	0,01	(6 258)	-0,22	6 469 103,36
64130000	PRIMES ET GRATIFICATION		(1 717)	-0,06	18 416	0,65	(20 133) -109,32
64131000	PRIME BILAN				(35 000)	-1,24	35 000 100,00
64132000	AVANTAGE NATURE		4 608	0,16	4 608	0,16	
64140000	DEDUCTION DFS		107 381	3,70	27 172	0,96	80 209 295,19
Charges sociales			213 730	7,36	207 732	7,34	5 999 2,89
64510000	COTISATION URSSAF		144 411	4,97	144 870	5,12	(459) -0,32
64530000	COTISATIONS CARCEPT		47 285	1,63	45 391	1,60	1 893 4,17
64538000	CHARGES SOCIALES PRIME BILAN		(1 342)	-0,05	(7 875)	-0,28	6 533 82,96
64540000	COTISATIONS ASSEDIC		10 667	0,37	16 730	0,59	(6 063) -56,24
64560000	CHARGES CP		1 980	0,07	(926)	-0,03	2 906 313,89
64580000	MUTUELLE		7 381	0,25	6 169	0,22	1 212 19,65
64750000	MEDECINE TRAVAIL		1 506	0,05	2 111	0,07	(605) -28,65
64760000	VETEMENTS DE TRAVAIL		1 843	0,06	1 262	0,04	581 46,03
Excédent brut d'exploitation			(4 965)	-0,17	(17 393)	-0,61	12 428 71,45
Autres produits d'exploitation			43		115		(73) -63,03
75800000	PRODUITS DIVERS DE GESTION COU		43		115		(73) -63,03
Transfert de charges			112 502	3,87	136 250	4,82	(23 748) -17,43
79100000	TRANSFERTS CHARGES EXPLOIT. CV		107 894	3,71	131 642	4,65	(23 748) -18,04
79102000	REPRISE AVANTAGE NATURE		4 608	0,16	4 608	0,16	
Dotations aux amortissements et provisions			82 626	2,84	96 499	3,41	(13 872) -14,38
68111000	DOT. AMORT IMMOB. INCORPOREL		21 810	0,75	34 551	1,22	(12 741) -56,88
68112000	DOT. AMORT IMMOB. CORPOR		59 682	2,05	61 128	2,16	(1 446) -2,36
68174000	DOTATION PROV. CLIENTS		1 134	0,04	820	0,03	315 38,37

Détail des Soldes Intermédiaires

	01/01/2023 31/12/2023	12 mois	01/01/2022 31/12/2022	12 mois	Variations	%	
Autres charges de gestion courante		132		52	80	152,78	
65800000 CHARGES GESTION COURANTE		132		52	80	152,78	
Resultat d'exploitation		24 821	0,85	22 421	0,79	2 400	10,71
Produits financiers		133		92	41	44,66	
76100000 PRODUITS PARTICIPATION				1	(1)	100,00	
76110000 INTERETS COMPTES COURANTS		2			2		
76120000 INTERETS COMPTE AS24		131		91	40	43,88	
Charges financières		569	0,02	392	0,01	178	45,34
66116000 INTERET EMPRUNT		515	0,02	319	0,01	196	61,53
66160000 INTERET BANCAIRE		54		73	(19)	-25,60	
Resultat courant avant impôts		24 385	0,84	22 121	0,78	2 264	10,23
Produits exceptionnels		55 287	1,90	50 801	1,80	4 486	8,83
77180000 PRODUITS EXCEPTIONNELS OPERATI		20		937	0,03	(917)	-97,87
77210000 PRODUITS EXCEPT EXO ANTERIEURS		4 210	0,14	11 864	0,42	(7 654)	-64,51
77211000 PDTS EXCEPTIONNEL ANNEE ANTERI		57			57		
77521000 CESSION IMMOBILISAT ^{ON} EXO		51 000	1,76	38 000	1,34	13 000	34,21
Charges exceptionnelles		40 996	1,41	25 363	0,90	15 633	61,64
67100000 CHARGES EXCEPT. OPERATION GESTI				132		(132)	100,00
67120000 PENALITES NON DEDUCTIBLES		700	0,02	763	0,03	(64)	-8,32
67210000 CHARGES SUR EXERCICES ANTERIEUR		37 472	1,29	11 777	0,42	25 695	218,18
67520000 VALEUR COMPTABLE NETTE ELEMENT		2 825	0,10	12 691	0,45	(9 866)	-77,74
Resultat exceptionnel		14 291	0,49	25 438	0,90	(11 147)	-33,82
Impôts sur les bénéfices		6 402	0,22	9 808	0,35	(3 406)	-34,73
69500000 IMPOT BENEFICE		6 402	0,22	9 808	0,35	(3 406)	-34,73
Resultat de l'exercice		32 275	1,11	37 752	1,33	(5 477)	-14,51

ETATS FINANCIERS AU 31/12/2023



Transports 2CS SAS

SOCIETE PAR ACTIONS SIMPLIFIEE
AU CAPITAL DE 70 000 EUROS
SIEGE SOCIAL : 36 BIS ROUTE DU VERDOYER
87430 VERNEUIL SUR VIENNE

R.C.S : 449 644 038

Verneuil s/ Vienne, le 12 décembre 2023

ASSEMBLEE GENERALE ORDINAIRE

CONVOCATION DES ASSOCIES

Madame, Mademoiselle, chère associée,

J'ai l'honneur de vous informer qu'une Assemblée Générale Ordinaire de notre société se réunira le 29 décembre 2023 à 18h30, au siège social.

J'espère que vous voudrez bien participer à cette réunion. Si vous aviez un empêchement quelconque, vous pourriez vous faire représenter par un autre associé. Une formule de pouvoir à cet effet vous sera envoyée sur simple demande de votre part.

L'ordre du jour sur lequel l'assemblée est appelée à délibérer est le suivant :

- 1- Fixation de la rémunération de Mr Jacques CHAUMOND, président.

En application de l'article 38 du décret sur les sociétés commerciales, je vous transmets avec cette lettre :


- Le texte des résolutions proposées.

Veillez agréer, Madame, Monsieur, l'expression de mes sentiments les meilleurs.

Le Président



Reçu en main propre
le 12/12/2023



VERNEUIL

Transports 2CS SAS

SOCIETE PAR ACTIONS SIMPLIFIEE
AU CAPITAL DE 70 000 EUROS
SIEGE SOCIAL : 36 BIS ROUTE DU VERDOYER
8743 VERNEUIL SUR VIENNE

R.C.S : 449 644 038

A Verneuil sur vienne, le 12 décembre 2023

TEXTE DES RESOLUTIONS
proposées à l'Assemblée Générale du 29 décembre 2023

PREMIERE RESOLUTION

La collectivité des associés fixe, pour l'exercice ouvert le 1er Janvier 2023, la rémunération de Mr Jacques CHAUMOND, en sa qualité de président, à la somme brute annuelle de 67 000 €.

w b
3

Transports 2CS SAS

SOCIETE PAR ACTIONS SIMPLIFIEE
AU CAPITAL DE 70 000 EUROS
SIEGE SOCIAL : 36 BIS ROUTE DU VERDOYER
87430 VERNEUIL SUR VIENNE

R.C.S : 449 644 038

**PROCES VERBAL
D'ASSEMBLEE GENERALE ORDINAIRE**

L'an deux mille vingt trois, le 29 décembre, à 18h30, les associés de la Société TRANSPORTS 2CS, SAS au capital de 70 000 €, ayant émis 70 000 actions de 1 € chacune, se sont réunis en Assemblée Générale Annuelle, sur la convocation de la présidence en date du 12 décembre 2023 à chaque associé.

L'Assemblée est présidée par Monsieur CHAUMOND Jacques, Président associé.

Le président constate que sont présents,

- en dehors de lui-même, propriétaire de Onze mille six cent soixante six actions,
en pleine propriété, ci.....11 666

- Mme CHAUMOND Valérie,
propriétaire de Vingt trois mille trois cent trente quatre actions en pleine propriété, ci... 23 334

- Mle CHAUMOND Lise,
Propriétaire de trente cinq mille actions en pleine propriété, ci..... 35 000

Le total des actions présentées est de 70 000


En conséquence, le président déclare que l'assemblée n'étant saisie que de résolutions de caractère ordinaire, est en état de délibérer.

Le président rappelle que l'ordre du jour de l'Assemblée est le suivant :

ORDRE DU JOUR

- Rémunération de Mr Jacques CHAUMOND, président.

Après diverses discussions, les résolutions suivantes sont mises aux voix :

(V) 
4

Transports 2CS SAS

SOCIETE PAR ACTIONS SIMPLIFIEE
AU CAPITAL DE 70 000 EUROS
SIEGE SOCIAL : 36 BIS ROUTE DU VERDOYER
87430 VERNEUIL SUR VIENNE

R.C.S : 449 644 038

A Verneuil sur Vienne, le 12 Avril 2024

ASSEMBLEE GENERALE ORDINAIRE

CONVOCAION DES ASSOCIES

Madame, Mademoiselle, chère associée,

J'ai l'honneur de vous informer que l'Assemblée Générale Ordinaire Annuelle de notre société se réunira le 03 Mai 2024 à 20h00, au 36 bis Route du Verdoyer – 87430 Verneuil/ Vienne.

J'espère que vous voudrez bien participer à cette réunion. Si vous aviez un empêchement quelconque, vous pourriez vous faire représenter par un autre associé. Une formule de pouvoir à cet effet vous sera envoyée sur simple demande de votre part.

L'ordre du jour sur lequel l'assemblée est appelée à délibérer est le suivant :

- 1- Rapports de la présidence sur les opérations de 2023.
- 2- Approbation des comptes et affectation des résultats de cet exercice
- 3- Quitus de la présidence
- 4- Approbation de la rémunération de Mr Jacques CHAUMOND, Président

En application de l'article 38 du décret sur les sociétés commerciales, je vous transmets avec cette lettre :


- Le texte des résolutions proposées.
- Le rapport sur les opérations de l'exercice
- Le compte de résultat
- Le bilan et annexes.

Veillez agréer, Madame, Monsieur, l'expression de mes sentiments les meilleurs.

Le Président



Reçu en main propre
le 12/04/2024



PREMIERE RESOLUTION

La collectivité des associés fixe, pour l'exercice ouvert le 1er Janvier 2023, la rémunération de Mr Jacques CHAUMOND, en sa qualité de président, à la somme brute annuelle de 67 000 €.

Cette résolution, mise aux voix, est adoptée à l'unanimité.

Plus rien n'étant à l'ordre du jour et personne ne demandant plus la parole, la séance est levée à dix neuf heures trente, après qu'ai été rédigé le présent procès verbal par le gérant et signé par les associés présents.

De tout ce que dessus, il a été dressé le présent procès verbal pour valoir ce que de droit

Mr CHAUMOND Jacques

V. CHAUMOND




Transports 2CS SAS

SOCIETE PAR ACTIONS SIMPLIFIEE
AU CAPITAL DE 70 000 EUROS
SIEGE SOCIAL : 36 BIS ROUTE DU VERDOYER
87430 VERNEUIL SUR VIENNE

R.C.S : 449 644 038

Verneuil sur Vienne, le 12 Avril 2024

TEXTE DES RESOLUTIONS proposées à l'Assemblée Générale du 03 Mai 2024

PREMIERE RESOLUTION :

L'Assemblée, après avoir entendu le rapport de la gérance, approuve le bilan et les comptes de l'exercice clos le 31 Décembre 2023, tels qu'ils lui sont présentés.

DEUXIEME RESOLUTION :

L'Assemblée constate l'existence d'un bénéfice comptable au titre de 2023, de 32 274.52 €.

En conséquence, l'Assemblée décide d'affecter les résultats 2023 comme suit :

- 32 274.52 € en « Autres réserves »

Conformément à la loi il est rappelé que les distributions faites au cours des trois derniers exercices ont été les suivants :

Exercice	Dividendes éligibles à l'abattement de 40%	Dividendes non éligibles à l'abattement de 40%
2020	0 €	
2021	0 €	
2022	0 €	

TROISIEME RESOLUTION :

L'Assemblée approuve le rapport de la gérance sur l'exercice 2023 en toutes ses parties et donne au gérant quitus de l'exécution de leur mandat pour ledit exercice.

d

W

QUATRIEME RESOLUTION :

L'Assemblée approuve les rémunérations allouées à M. CHAUMOND Jacques soit pour l'année 2023 : 67 000 € brut en contrepartie de l'accomplissement de ses fonctions de président.

CINQUIEME RESOLUTION :

L'Assemblée donne tous pouvoirs au porteur d'une copie ou d'un extrait de procès-verbal des présentes délibérations, pour remplir toutes les formalités qu'il appartiendra.

CV
c/d

Transports 2CS SAS

SOCIETE PAR ACTIONS SIMPLIFIEE
AU CAPITAL DE 70 000 EUROS
SIEGE SOCIAL : 36 BIS ROUTE DU VERDOYER
87430 VERNEUIL SUR VIENNE

R.C.S : 449 644 038

RAPPORT GENERAL DE LA PRESIDENCE

Monsieur,

Nous avons l'honneur de vous présenter conformément aux prescriptions légales et réglementaires notre rapport sur les opérations de l'exercice clos le 31/12/2023, ainsi que les comptes et le bilan dudit exercice à votre approbation.

Pour votre information, nous vous avons remis avec le présent rapport tous les documents prescrits par la loi et nous avons tenu à votre disposition dans les délais impartis les autres documents prévus par la réglementation en vigueur.

Les comptes et le bilan que nous vous soumettons ont été établis selon les règles et méthodes suivantes :

Les conventions générales comptables ont été appliquées, dans le respect du principe de prudence, conformément aux hypothèses de base :

- continuité de l'exploitation
- permanence des méthodes comptables d'un exercice à l'autre
- indépendance des exercices

La méthode de base retenue pour l'évaluation des éléments inscrits en comptabilité est la méthode des coûts historiques.

1/ Marche de la société durant l'exercice :

Le Chiffre d'Affaires atteint 2 905 034 € (au lieu de 2 828 473 € en 2022).

Le résultat d'exploitation est de + 24 821 € (au lieu de + 22 421 € en 2022).

Le compte de résultat fait apparaître un bénéfice de 32 274.52 € (au lieu de 37 751.92 € au 31/12/23).

2/ Exercice en cours :

Les performances de l'exercice en cours semblent en baisse par rapport au début d'année 2023. Depuis fin 2023, une atonie sur le marché ne permet pas de performer en terme de productivité, ce qui fait craindre une année 2024 délicate. Le renouvellement du parc tracteur & semi-remorque se poursuit avec prudence afin de conserver un outil de travail performant, tout en maîtrisant le poids des charges de renouvellement.

W ct

3/ Proposition d'affectation du résultat :

L'Assemblée constate l'existence d'un bénéfice comptable au titre de 2022, de 32 274.52 €

En conséquence, l'Assemblée décide d'affecter les résultats 2023 comme suit :

- 32 274.52 € en « Autres Réserves»

Conformément à la loi il est rappelé que les distributions faites au cours des trois derniers exercices ont été les suivants :

Exercice	Dividendes éligibles à l'abattement de 40%	Dividendes non éligibles à l'abattement de 40%
2019	0 €	
2020	0 €	
2021	0 €	

Transports 2CS SAS

SOCIETE PAR ACTIONS SIMPLIFIEE
AU CAPITAL DE 70 000 EUROS
SIEGE SOCIAL : 36 BIS ROUTE DU VERDOYER
87430 VERNEUIL SUR VILNNE

R.C.S : 449 644 038

**PROCES VERBAL DE
L'ASSEMBLEE GENERALE ORDINAIRE ANNUELLE**

L'an deux mille vingt quatre, le trois mai, à 20h00, les associés de la Société 2CS, SAS au capital de 70 000 €, ayant émis 70 000 actions de 1 € chacune, se sont réunis en Assemblée Générale Annuelle, sur la convocation de la présidence en date du 12 Avril 2024 à chaque associé.

L'Assemblée est présidée par Monsieur CHAUMOND Jacques, Président associé.

Le président constate que sont présents,

- en dehors de lui-même, propriétaire de Onze mille six cent soixante six actions,
en pleine propriété, ci.....11 666

- Mme CHAUMOND Valérie,
propriétaire de Vingt trois mille trois cent trente quatre actions en pleine propriété, ci... 23 334

- Mle CHAUMOND Lise,
Propriétaire de trente cinq mille actions en pleine propriété, ci..... 35 000

Le total des actions présentées est de 70 000
soit la totalité des actions émises par la société.

En conséquence, le président déclare que l'assemblée n'étant saisie que de résolutions de caractère ordinaire, est en état de délibérer.

Le président rappelle que l'ordre du jour de l'Assemblée est le suivant :

- Rapports de la présidence
- Approbation des comptes
- Quitus du président
- Rémunération de Mr CHAUMOND Jacques, Président.

Il met à la disposition de l'Assemblée et dépose sur le bureau :

- 1/ Un double des lettres de convocation remises aux associés,
- 2/ Le compte de résultat, le bilan et annexe, arrêtés au 31/12/2023,
- 3/ Le texte des résolutions,
- 4/ Les rapports de la gérance sur les opérations de l'exercice,

Le président indique que :

ew ct
11

- les comptes, à l'exception de l'inventaire,
- le texte des résolutions,
- les rapports,

ci-dessus énumérés, ont été communiqués aux associés au moyen de la lettre de convocation, et que l'inventaire a été tenu au siège social à leur disposition pendant les quinze jours qui précèdent l'assemblée.

L'Assemblée lui donne acte, puis il lit le rapport de la gérance.
Le président ouvre la discussion; il considère que le résultat de l'exercice est correct.

Personne ne prend plus la parole, la discussion est déclarée close par le président.

Celui-ci remet alors succinctement aux voies les résolutions suivantes, figurant à l'ordre du jour :

PREMIERE RESOLUTION :

L'Assemblée, après avoir entendu le rapport de la présidence, approuve le bilan et les comptes de l'exercice clos le 31 Décembre 2023, tels qu'ils lui sont présentés.

Cette résolution est adoptée à l'unanimité

DEUXIEME RESOLUTION :

L'Assemblée constate l'existence d'un bénéfice comptable au titre de 2023, de 32 274.52 €.

En conséquence, l'Assemblée décide d'affecter les résultats 2023 comme suit :

- 32 274.52 € en « Autres réserves»

Conformément à la loi il est rappelé que les distributions faites au cours des trois derniers exercices ont été les suivants :

Exercice	Dividendes éligibles à l'abattement de 40%	Dividendes non éligibles à l'abattement de 40%
2020	0 €	
2021	0 €	
2022	0 €	

Cette résolution est adoptée à l'unanimité

TROISIEME RESOLUTION :

L'Assemblée approuve le rapport de la gérance sur l'exercice 2023 en toutes ses parties et donne au gérant quitus de l'exécution de leur mandat pour ledit exercice.

Cette résolution est adoptée à l'unanimité

2/1

QUATRIEME RESOLUTION :

L'Assemblée approuve les rémunérations allouées à M. CHAUMOND Jacques soit pour l'année 2023 : 67 000 € brut en contrepartie de l'accomplissement de ses fonctions de président.

Cette résolution est adoptée à l'unanimité,

CINQUIEME RESOLUTION :

L'Assemblée donne tous pouvoirs au porteur d'une copie ou d'un extrait de procès-verbal des présentes délibérations, pour remplir toutes les formalités qu'il appartiendra.

Cette résolution est adoptée à l'unanimité

L'ordre du jour étant épuisé, la séance est levée à vingt et une heures trente.

De tout ce que dessus, il a été dressé le présent procès verbal, qui a été signé après lecture par le président, ainsi que par les associés présents.

W
ct

Transports 2CS SAS

SOCIETE PAR ACTIONS SIMPLIFIEE
AU CAPITAL DE 70 000 EUROS
SIEGE SOCIAL : 36 BIS ROUTE DU VERDOYER
8743 VERNEUIL SUR VIENNE

R.C.S : 449 644 038

A Verneuil sur vienne, le 12 décembre 2023

TEXTE DES RESOLUTIONS
proposées à l'Assemblée Générale du 29 décembre 2023

PREMIERE RESOLUTION

La collectivité des associés fixe, pour l'exercice ouvert le 1er Janvier 2023, la rémunération de Mr Jacques CHAUMOND, en sa qualité de président, à la somme brute annuelle de 67 000 €.

X
M

Transports 2CS SAS

SOCIETE PAR ACTIONS SIMPLIFIEE
AU CAPITAL DE 70 000 EUROS
SIEGE SOCIAL : 36 BIS ROUTE DU VERDOYER
87430 VERNEUIL SUR VIENNE

R.C.S : 449 644 038

**PROCES VERBAL
D'ASSEMBLEE GENERALE ORDINAIRE**

L'an deux mille vingt trois, le 29 décembre, à 18h30, les associés de la Société TRANSPORTS 2CS, SAS au capital de 70 000 €, ayant émis 70 000 actions de 1 € chacune, se sont réunis en Assemblée Générale Annuelle, sur la convocation de la présidence en date du 12 décembre 2023 à chaque associé.

L'Assemblée est présidée par Monsieur CHAUMOND Jacques, Président associé.

Le président constate que sont présents,

- en dehors de lui-même, propriétaire de Onze mille six cent soixante six actions,
en pleine propriété, ci.....11 666

- Mme CHAUMOND Valérie,
propriétaire de Vingt trois mille trois cent trente quatre actions en pleine propriété, ci... 23 334

- Mle CHAUMOND Lise.
Propriétaire de trente cinq mille actions en pleine propriété, ci..... 35 000

Le total des actions présentées est de 70 000

En conséquence, le président déclare que l'assemblée n'étant saisie que de résolutions de caractère ordinaire, est en état de délibérer.

Le président rappelle que l'ordre du jour de l'Assemblée est le suivant :

ORDRE DU JOUR

- Rémunération de Mr Jacques CHAUMOND, président.

Après diverses discussions, les résolutions suivantes sont mises aux voix :





PREMIERE RESOLUTION


La collectivité des associés fixe, pour l'exercice ouvert le 1er Janvier 2023, la rémunération de Mr Jacques CHAUMOND, en sa qualité de président, à la somme brute annuelle de 67 000 €.

Cette résolution, mise aux voix, est adoptée à l'unanimité.

Plus rien n'étant à l'ordre du jour et personne ne demandant plus la parole, la séance est levée à dix neuf heures trente, après qu'ai été rédigé le présent procès verbal par le gérant et signé par les associés présents.

De tout ce que dessus, il a été dressé le présent procès verbal pour valoir ce que de droit

V. CHAUMOND



Mr CHAUMOND Jacques



Transports 2CS SAS

SOCIETE PAR ACTIONS SIMPLIFIEE
AU CAPITAL DE 70 000 EUROS
SIEGE SOCIAL : 36 BIS ROUTE DU VERDOYER
87430 VERNEUIL SUR VIENNE

R.C.S : 449 644 038

A Verneuil sur Vienne, le 12 Avril 2024

ASSEMBLEE GENERALE ORDINAIRE

CONVOCATION DES ASSOCIES

Madame, Mademoiselle, chère associée,

J'ai l'honneur de vous informer que l'Assemblée Générale Ordinaire Annuelle de notre société se réunira le 03 Mai 2024 à 20h00, au 36 bis Route du Verdoyer – 87430 Verneuil/ Vienne.

J'espère que vous voudrez bien participer à cette réunion. Si vous aviez un empêchement quelconque, vous pourriez vous faire représenter par un autre associé. Une formule de pouvoir à cet effet vous sera envoyée sur simple demande de votre part.

L'ordre du jour sur lequel l'assemblée est appelée à délibérer est le suivant :

- 1- Rapports de la présidence sur les opérations de 2023.
- 2- Approbation des comptes et affectation des résultats de cet exercice
- 3- Quitus de la présidence
- 4- Approbation de la rémunération de Mr Jacques CHAUMOND, Président

En application de l'article 38 du décret sur les sociétés commerciales, je vous transmets avec cette lettre :

- Le texte des résolutions proposées.
- Le rapport sur les opérations de l'exercice
- Le compte de résultat
- Le bilan et annexes.

Veillez agréer, Madame, Monsieur, l'expression de mes sentiments les meilleurs.

Le Président



Transports 2CS SAS

SOCIETE PAR ACTIONS SIMPLIFIEE
AU CAPITAL DE 70 000 EUROS
SIEGE SOCIAL : 36 BIS ROUTE DU VERDOYER
87430 VERNEUIL SUR VIENNE

R.C.S : 449 644 038

Verneuil sur Vienne, le 12 Avril 2024

TEXTE DES RESOLUTIONS proposées à l'Assemblée Générale du 03 Mai 2024

PREMIERE RESOLUTION :

L'Assemblée, après avoir entendu le rapport de la gérance, approuve le bilan et les comptes de l'exercice clos le 31 Décembre 2023, tels qu'ils lui sont présentés.

DEUXIEME RESOLUTION :

L'Assemblée constate l'existence d'un bénéfice comptable au titre de 2023, de 32 274.52 €.

En conséquence, l'Assemblée décide d'affecter les résultats 2023 comme suit :

- 32 274.52 € en « Autres réserves »

Conformément à la loi il est rappelé que les distributions faites au cours des trois derniers exercices ont été les suivants :

Exercice	Dividendes éligibles à l'abattement de 40%	Dividendes non éligibles à l'abattement de 40%
2020	0 €	
2021	0 €	
2022	0 €	

TROISIEME RESOLUTION :

L'Assemblée approuve le rapport de la gérance sur l'exercice 2023 en toutes ses parties et donne au gérant quitus de l'exécution de leur mandat pour ledit exercice.

cl

2

7

QUATRIEME RESOLUTION :

L'Assemblée approuve les rémunérations allouées à M. CHAUMOND Jacques soit pour l'année 2023 : 67 000 € brut en contrepartie de l'accomplissement de ses fonctions de président.

CINQUIEME RESOLUTION :

L'Assemblée donne tous pouvoirs au porteur d'une copie ou d'un extrait de procès-verbal des présentes délibérations, pour remplir toutes les formalités qu'il appartiendra.

ad
8

Transports 2CS SAS

SOCIETE PAR ACTIONS SIMPLIFIEE
AU CAPITAL DE 70 000 EUROS
SIEGE SOCIAL : 36 BIS ROUTE DU VERDOYER
87430 VERNEUIL SUR VIENNE

R.C.S : 449 644 038

RAPPORT GENERAL DE LA PRESIDENCE

Monsieur,

Nous avons l'honneur de vous présenter conformément aux prescriptions légales et réglementaires notre rapport sur les opérations de l'exercice clos le 31/12/2023, ainsi que les comptes et le bilan dudit exercice à votre approbation.

Pour votre information, nous vous avons remis avec le présent rapport tous les documents prescrits par la loi et nous avons tenu à votre disposition dans les délais impartis les autres documents prévus par la réglementation en vigueur.

Les comptes et le bilan que nous vous soumettons ont été établis selon les règles et méthodes suivantes :

Les conventions générales comptables ont été appliquées, dans le respect du principe de prudence, conformément aux hypothèses de base :

- continuité de l'exploitation
- permanence des méthodes comptables d'un exercice à l'autre
- indépendance des exercices

La méthode de base retenue pour l'évaluation des éléments inscrits en comptabilité est la méthode des coûts historiques.

1/ Marche de la société durant l'exercice :

Le Chiffre d'Affaires atteint 2 905 034 € (au lieu de 2 828 473 € en 2022).

Le résultat d'exploitation est de + 24 821 € (au lieu de + 22 421 € en 2022).

Le compte de résultat fait apparaître un bénéfice de 32 274.52 € (au lieu de 37 751.92 € au 31/12/23).

2/ Exercice en cours :

Les performances de l'exercice en cours semblent en baisse par rapport au début d'année 2023. Depuis fin 2023, une atonie sur le marché ne permet pas de performer en terme de productivité, ce qui fait craindre une année 2024 délicate. Le renouvellement du parc tracteur & semi-remorque se poursuit avec prudence afin de conserver un outil de travail performant, tout en maîtrisant le poids des charges de renouvellement.

✓

W

,

3/ Proposition d'affectation du résultat :

L'Assemblée constate l'existence d'un bénéfice comptable au titre de 2022, de 32 274.52 €

En conséquence, l'Assemblée décide d'affecter les résultats 2023 comme suit :

- 32 274.52 € en « Autres Réserves »

Conformément à la loi il est rappelé que les distributions faites au cours des trois derniers exercices ont été les suivants :

Exercice	Dividendes éligibles à l'abattement de 40%	Dividendes non éligibles à l'abattement de 40%
2019	0 €	
2020	0 €	
2021	0 €	

Transports 2CS SAS

SOCIETE PAR ACTIONS SIMPLIFIEE
AU CAPITAL DE 70 000 EUROS
SIEGE SOCIAL : 36 BIS ROUTE DU VERDOYER
87430 VERNEUIL SUR VIENNE

R.C.S : 449 644 038

PROCES VERBAL DE L'ASSEMBLEE GENERALE ORDINAIRE ANNUELLE

L'an deux mille vingt quatre, le trois mai, à 20h00, les associés de la Société 2CS. SAS au capital de 70 000 €, ayant émis 70 000 actions de 1 € chacune, se sont réunis en Assemblée Générale Annuelle, sur la convocation de la présidence en date du 12 Avril 2024 à chaque associé.

L'Assemblée est présidée par Monsieur CHAUMOND Jacques, Président associé.

Le président constate que sont présents,

- en dehors de lui-même, propriétaire de Onze mille six cent soixante six actions,
en pleine propriété, ci.....11 666

- Mme CHAUMOND Valérie,
propriétaire de Vingt trois mille trois cent trente quatre actions en pleine propriété, ci... 23 334

- Mle CHAUMOND Lise,
Propriétaire de trente cinq mille actions en pleine propriété, ci..... 35 000

Le total des actions présentées est de 70 000
soit la totalité des actions émises par la société.

En conséquence, le président déclare que l'assemblée n'étant saisie que de résolutions de caractère ordinaire, est en état de délibérer.

Le président rappelle que l'ordre du jour de l'Assemblée est le suivant :

- Rapports de la présidence
- Approbation des comptes
- Quitus du président
- Rémunération de Mr CHAUMOND Jacques, Président.

Il met à la disposition de l'Assemblée et dépose sur le bureau :

- 1/ Un double des lettres de convocation remises aux associés,
- 2/ Le compte de résultat, le bilan et annexe, arrêtés au 31/12/2023,
- 3/ Le texte des résolutions.
- 4/ Les rapports de la gérance sur les opérations de l'exercice,

Le président indique que :

ew " *st*

- les comptes, à l'exception de l'inventaire,
- le texte des résolutions,
- les rapports,

ci-dessus énumérés, ont été communiqués aux associés au moyen de la lettre de convocation, et que l'inventaire a été tenu au siège social à leur disposition pendant les quinze jours qui précèdent l'assemblée.

L'Assemblée lui donne acte, puis il lit le rapport de la gérance.
Le président ouvre la discussion: il considère que le résultat de l'exercice est correct.

Personne ne prend plus la parole, la discussion est déclarée close par le président.

Celui-ci remet alors succinctement aux voies les résolutions suivantes, figurant à l'ordre du jour :

PREMIERE RESOLUTION :

L'Assemblée, après avoir entendu le rapport de la présidence, approuve le bilan et les comptes de l'exercice clos le 31 Décembre 2023, tels qu'ils lui sont présentés.

Cette résolution est adoptée à l'unanimité

DEUXIEME RESOLUTION :

L'Assemblée constate l'existence d'un bénéfice comptable au titre de 2023, de 32 274.52 €.

En conséquence, l'Assemblée décide d'affecter les résultats 2023 comme suit :

- 32 274.52 € en « Autres réserves»

Conformément à la loi il est rappelé que les distributions faites au cours des trois derniers exercices ont été les suivants :

Exercice	Dividendes éligibles à l'abattement de 40%	Dividendes non éligibles à l'abattement de 40%
2020	0 €	
2021	0 €	
2022	0 €	

Cette résolution est adoptée à l'unanimité

TROISIEME RESOLUTION :

L'Assemblée approuve le rapport de la gérance sur l'exercice 2023 en toutes ses parties et donne au gérant quitus de l'exécution de leur mandat pour ledit exercice.

Cette résolution est adoptée à l'unanimité

QUATRIEME RESOLUTION :

L'Assemblée approuve les rémunérations allouées à M. CHAUMOND Jacques soit pour l'année 2023 : 67 000 € brut en contrepartie de l'accomplissement de ses fonctions de président.

Cette résolution est adoptée à l'unanimité,


CINQUIEME RESOLUTION :


L'Assemblée donne tous pouvoirs au porteur d'une copie ou d'un extrait de procès-verbal des présentes délibérations, pour remplir toutes les formalités qu'il appartiendra.

Cette résolution est adoptée à l'unanimité

L'ordre du jour étant épuisé, la séance est levée à vingt et une heures trente.

De tout ce que dessus, il a été dressé le présent procès verbal, qui a été signé après lecture par le président, ainsi que par les associés présents.

V. CHAUMOND



J. Chaumont

