

RCS : ARRAS
Code greffe : 6201

Documents comptables

REGISTRE DU COMMERCE ET DES SOCIETES

Le greffier du tribunal de commerce de ARRAS atteste l'exactitude des informations transmises ci-après

Nature du document : Documents comptables (B-S)

Numéro de gestion : 1998 B 40502
Numéro SIREN : 420 940 140
Nom ou dénomination : 2006 SARL

Ce dépôt a été enregistré le 14/05/2024 sous le numéro de dépôt 3284

BDL

LE CONSEIL EN +

Experts-Comptables associés

Corinne NOIRET-HOURIEZ

Nicolas BAILLIU

GREFFE DU TRIBUNAL

14 MAI 2024

DE COMMERCE D'ARRAS

SARL 2006

1196 Grand Rue

62149 FESTUBERT

COMPTES ANNUELS

du 01/01/2023 au 31/12/2023

2006 SARL

1196 Grand Rue

62149 FESTUBERT

Certifié Conforme

2, Rue Christophe Colomb - 59480 La Bassée - Tél. 03 28 55 23 23 - contact@bdl-labasse.fr

www.bdl-experts.com



DIFFERENCE

Cambrai

Valenciennes

Saint-Amand

La Bassée

Arras

Tourcoing

Lambersart

Armentières

Douai

BDL LA BASSEE - SAS AU CAPITAL DL 500 000 EUROS - TVA FR 53 403 232 150 - RCS LILLE 403 232 150 - APE 6920 Z
SOCIÉTÉ D'EXPERTISE COMPTABLE INSCRITE AU TABLEAU DE L'ORDRE DE LILLE ET SOCIÉTÉ DE COMMISSARIAT AUX COMPTES MEMBRE DE LA COMPAGNIE REGIONALE DE DOUAI

Comptes annuels

Bilan Actif


		31/12/2023			31/12/2022
		Brut	Amort. et Dépréc.	Net	Net
	Capital souscrit non appelé (1)				
ACTIF IMMOBILISE	IMMOBILISATIONS INCORPORELLES				
	Frais d'établissement				
	Frais de développement				
	Concessions brevets droits similaires				
	Fonds commercial (1)				
	Autres immobilisations incorporelles				
	Avances et acomptes				
	IMMOBILISATIONS CORPORELLES				
	Terrains				
	Constructions				
Installations techniques, mat. et outillage indus.					
Autres immobilisations corporelles	5 756	4 864	892	1 054	
Immobilisations en cours					
Avances et acomptes					
IMMOBILISATIONS FINANCIERES (2)					
Participations évaluées selon mise en équival.					
Autres participations					
Créances rattachées à des participations					
Autres titres immobilisés					
Prêts					
Autres immobilisations financières					
	TOTAL (II)	5 756	4 864	892	1 054
ACTIF CIRCULANT	STOCKS ET EN-COURS				
	Matières premières, approvisionnements				
	En-cours de production de biens				
	En-cours de production de services				
	Produits intermédiaires et finis				
	Marchandises				
	Avances et Acomptes versés sur commandes				
	CREANCES (3)				
	Créances clients et comptes rattachés				
	Autres créances				
Capital souscrit appelé, non versé					
VALEURS MOBILIERES DE PLACEMENT					
DISPONIBILITES	148 389		148 389	142 424	
Charges constatées d'avance	434		434	414	
	TOTAL (III)	148 823		148 823	142 838
COMPTES DE REGULARISATION	Frais d'émission d'emprunt à étaler (IV)				
	Primes de remboursement des obligations (V)				
	Ecarts de conversion actif (VI)				
	TOTAL ACTIF (I à VI)	154 579	4 864	149 715	143 892

(1) dont droit au bail

(2) dont immobilisations financières à moins d'un an

(3) dont créances à plus d'un an

Certifié conforme



Bilan Passif

		31/12/2023	31/12/2022
Capitaux Propres	Capital social ou individuel	21 343	21 343
	Primes d'émission, de fusion, d'apport ...		
	Ecarts de réévaluation		
	RESERVES		
	Réserve légale	2 134	2 134
	Réserves statutaires ou contractuelles		
	Réserves réglementées		
	Autres réserves		
	Report à nouveau	77 195	75 870
	Résultat de l'exercice	37 571	33 325
Subventions d'investissement			
Provisions réglementées			
Total des capitaux propres		138 243	132 672
Autres fonds propres	Produits des émissions de titres participatifs		
	Avances conditionnées		
Total des autres fonds propres			
Provisions	Provisions pour risques		
	Provisions pour charges		
Total des provisions			
DETTES (1)	DETTES FINANCIERES		
	Emprunts obligataires convertibles		
	Autres emprunts obligataires		
	Emprunts dettes auprès des établissements de crédit (2)		
	Emprunts et dettes financières divers (3)	9 274	9 274
	Avances et acomptes reçus sur commandes en cours		
	DETTES D'EXPLOITATION		
	Dettes fournisseurs et comptes rattachés		
	Dettes fiscales et sociales	2 198	1 946
	DETTES DIVERSES		
Dettes sur immobilisations et comptes rattachés			
Autres dettes			
Produits constatés d'avance (1)			
Total des dettes		11 472	11 220
Ecarts de conversion passif			
TOTAL PASSIF		149 715	143 892
Résultat de l'exercice exprimé en centimes		37 571,35	33 324,64
(1) Dettes et produits constatés d'avance à moins d'un an		11 472	11 220
(2) Dont concours bancaires courants, et soldes créditeurs de banques et CCP			
(3) Dont emprunts participatifs			

Compte de Résultat

1/2

				31/12/2023	31/12/2022	
		France	Exportation	12 mois	12 mois	
PRODUITS D'EXPLOITATION	Ventes de marchandises					
	Production vendue (Biens)					
	Production vendue (Services et Travaux)	50 178		50 178	46 459	
	Montant net du chiffre d'affaires	50 178		50 178	46 459	
	Production stockée Production immobilisée Subventions d'exploitation Reprises sur provisions et amortissements, transfert de charges Autres produits			4 452	4 407	
Total des produits d'exploitation (1)				54 630	50 866	
CHARGES D'EXPLOITATION	Achats de marchandises Variation de stock					
	Achats de matières et autres approvisionnements Variation de stock					
	Autres achats et charges externes			1 172	1 727	
	Impôts, taxes et versements assimilés			9 515	9 401	
	Salaires et traitements Charges sociales du personnel Cotisations personnelles de l'exploitant					
	Dotations aux amortissements : - sur immobilisations - charges d'exploitation à répartir			711	613	
	Dotations aux dépréciations : - sur immobilisations - sur actif circulant					
	Dotations aux provisions					
	Autres charges					
	Total des charges d'exploitation (2)				11 398	11 741
	RESULTAT D'EXPLOITATION				43 232	39 125

2006 SARL
1196 Grand Rue
62149 FESTUBERT

confirmer

Compte de Résultat

2/2

		31/12/2023	31/12/2022
RESULTAT D'EXPLOITATION		43 232	39 125
Opéra. comm.	Bénéfice attribué ou perte transférée Perte supportée ou bénéfice transféré		
PRODUITS FINANCIERS	De participations (3) D'autres valeurs mobilières et créances d'actif immobilisé (3) Autres intérêts et produits assimilés (3) Reprises sur provisions et dépréciations et transferts de charges Différences positives de change Produits nets sur cessions de valeurs mobilières de placement	1 225	226
Total des produits financiers		1 225	226
CHARGES FINANCIÈRES	Dotations aux amortissements, aux dépréciations et aux provisions Intérêts et charges assimilées (4) Différences négatives de change Charges nettes sur cessions de valeurs mobilières de placement	28	
Total des charges financières		28	
RESULTAT FINANCIER		1 197	226
RESULTAT COURANT AVANT IMPOTS		44 428	39 351
PRODUITS EXCEPTIONNELS	Sur opérations de gestion Sur opérations en capital Reprises sur provisions et dépréciations et transferts de charges		
Total des produits exceptionnels			
CHARGES EXCEPTIONNELLES	Sur opérations de gestion Sur opérations en capital Dotations aux amortissements, aux dépréciations et aux provisions		145 1
Total des charges exceptionnelles			146
RESULTAT EXCEPTIONNEL			(146)
PARTICIPATION DES SALAIRES IMPOTS SUR LES BÉNÉFICES		6 857	5 881
TOTAL DES PRODUITS		55 855	51 092
TOTAL DES CHARGES		18 284	17 767
RESULTAT DE L'EXERCICE		37 571	33 325

- (1) dont produits afférents à des exercices antérieurs
(2) dont charges afférentes à des exercices antérieurs
(3) dont produits concernant les entreprises liées
(4) dont intérêts concernant les entreprises liées

Annexe comptable

Règles et Méthodes Comptables

Les comptes annuels de l'exercice ont été élaborés et présentés conformément aux règles générales applicables en la matière et dans le respect du principe de prudence.

Le bilan de l'exercice présente un total de **149 715 euros**.

Le compte de résultat, présenté sous forme de liste, affiche un total **produits** de **55 855 euros** et un total **charges** de **18 284 euros**, dégageant ainsi un **résultat** de **37 571 euros**.

L'exercice considéré débute le **01/01/2023** et finit le **31/12/2023**.
Il a une durée de **12 mois**.

Les conventions générales comptables ont été appliquées conformément aux hypothèses de base :

- continuité de l'exploitation.
- permanence des méthodes comptables d'un exercice à l'autre.
- indépendance des exercices.

La méthode de base retenue pour l'évaluation des éléments inscrits en comptabilité est la méthode des coûts historiques.

Aucun changement dans les méthodes d'évaluation et dans les méthodes de présentation n'a été apporté.

Les principales méthodes utilisées sont :

Immobilisations

Les immobilisations corporelles sont évaluées à leur coût d'acquisition (prix d'achat et frais accessoires, hors frais d'acquisition des immobilisations) ou à leur coût de production.

Les amortissements pour dépréciation sont calculés suivant le mode linéaire ou dégressif en fonction de la durée normale d'utilisation des biens.

Les éléments non amortissables de l'actif immobilisé sont inscrits pour leur valeur brute constituée par le coût d'achat hors frais accessoires. Lorsque la valeur d'inventaire est inférieure à la valeur brute, une provision pour dépréciation est constituée du montant de la différence.

Règles et Méthodes Comptables

Stocks et en cours

Les matières et marchandises ont été évaluées à leur coût d'acquisition (prix d'achat et frais accessoires).

Les produits en cours de production ont été évalués à leur coût de production.

Une provision pour dépréciation des stocks égale à la différence entre la valeur brute et le cours du jour ou la valeur de réalisation déduction faite des frais proportionnels de vente, est effectuée lorsque cette valeur brute est supérieure.

Créances et dettes

Les créances et les dettes ont été évaluées pour leur valeur nominale.

Les créances ont, le cas échéant, été dépréciées par voie de provision pour tenir compte des difficultés de recouvrement auxquelles elles étaient susceptibles de donner lieu.

Les créances clients présentées dans le tableau de financement, ont été retenues pour leur valeur brute, conformément aux principes comptables.

Disponibilités

Les liquidités disponibles en banque ou en caisse ont été évaluées pour leur valeur nominale.

Achats

Les frais accessoires d'achat payés à des tiers n'ont pas été incorporés dans les comptes d'achat, mais ont été comptabilisés dans les différents comptes de charge correspondant à leur nature.

Immobilisations


	Valeurs brutes début d'exercice	Mouvements de l'exercice				Valeurs brutes au 31/12/2023
		Augmentations		Diminutions		
		Réévaluations	Acquisitions	Virt p.à p.	Cessions	
INCORPORELLES						
Frais d'établissement et de développement						
Autres						
TOTAL IMMOBILISATIONS INCORPORELLES						
CORPORELLES						
Terrains						
Constructions sur sol propre sur sol d'autrui instal. agencé aménagement						
Instal technique, matériel outillage industriels						
Instal., agencement, aménagement divers	4 900					4 900
Matériel de transport						
Matériel de bureau, mobilier	307		549			856
Emballages récupérables et divers						
Immobilisations corporelles en cours						
Avances et acomptes						
TOTAL IMMOBILISATIONS CORPORELLES	5 207		549			5 756
FINANCIERES						
Participations évaluées en équivalence						
Autres participations						
Autres titres immobilisés						
Prêts et autres immobilisations financières						
TOTAL IMMOBILISATIONS FINANCIERES						
TOTAL	5 207		549			5 756

2006 SA

1196 Gr

62149 F

Carbiri conforme



Amortissements

		Amortissements début d'exercice	Mouvements de l'exercice		Amortissements au 31/12/2023
			Dotations	Diminutions	
INCORPORELLES	Frais d'établissement et de développement				
	Fonds commercial				
	Autres immobilisations incorporelles				
	TOTAL IMMOBILISATIONS INCORPORELLES				
CORPORELLES	Terrains				
	Constructions sur sol propre sur sol d'autrui instal. agencement aménagement				
	Instal technique, matériel outillage industriels				
	Autres Instal., agencement, aménagement divers	3 846	613		4 459
	Matériel de transport				
	Matériel de bureau, mobilier	307	99		406
	Emballages récupérables et divers				
TOTAL IMMOBILISATIONS CORPORELLES	4 153	711		4 864	
TOTAL		4 153	711		4 864

Ventilation des mouvements affectant la provision pour amortissements dérogatoires							
	Dotations			Reprises			Mouvement net des amortisse- ment à la fin de l'exercice
	Différentiel de durée et autre	Mode dégressif	Amort. fiscal exceptionnel	Différentiel de durée et autre	Mode dégressif	Amort. fiscal exceptionnel	
Frais d'établissement et de développement							
Fonds commercial							
Autres immobilisations incorporelles							
TOTAL IMMOB INCORPORELLES							
Terrains							
Constructions sur sol propre sur sol d'autrui instal, agencement, aménag.							
Instal. technique matériel outillage industriels							
Instal générales Agencet aménagt divers							
Matériel de transport							
Matériel de bureau, informatique, mobilier							
Emballages récupérables, divers							
TOTAL IMMOB CORPORELLES							
Frais d'acquisition de titres de participation							
TOTAL							
TOTAL GENERAL NON VENTILE							

Provisions

		Début exercice	Augmentations	Diminutions	31/12/2023
PROVISIONS REGLEMENTEES	Reconstruction gisements miniers et pétroliers				
	Provisions pour investissement				
	Provisions pour hausse des prix				
	Provisions pour amortissements dérogatoires				
	Provisions fiscales pour prêts d'installation				
	Provisions autres				
PROVISIONS REGLEMENTEES					
PROVISIONS POUR RISQUES ET CHARGES	Pour litiges				
	Pour garanties données aux clients				
	Pour pertes sur marchés à terme				
	Pour amendes et pénalités				
	Pour pertes de change				
	Pour pensions et obligations similaires				
	Pour impôts				
	Pour renouvellement des immobilisations				
	Provisions pour gros entretien et grandes révisions				
	Pour chges sociales et fiscales sur congés à payer Autres				
PROVISIONS POUR RISQUES ET CHARGES					
PROVISIONS POUR DEPRECIATION	Sur immobilisations { incorporelles corporelles des titres mis en équivalence titres de participation autres immo. financières				
	Sur stocks et en-cours				
	Sur comptes clients				
	Autres				
	PROVISIONS POUR DEPRECIATION				
TOTAL GENERAL					
Dont dotations et reprises { - d'exploitation - financières - exceptionnelles					
Titres mis en équivalence : montant de la dépréciation à la clôture de l'exercice calculée selon les règles prévues à l'article 39-1.5e du C.G.I.					

2006 SARL
1196 Grand Rue
62149 FESTUBERT

confirme

Créances et Dettes

		31/12/2023	1 an au plus	plus d'1 an
CREANCES	Créances rattachées à des participations			
	Prêts (1) (2)			
	Autres immobilisations financières			
	Clients douteux ou litigieux			
	Autres créances clients			
	Créances représentatives des titres prêtés			
	Personnel et comptes rattachés			
	Sécurité sociale et autres organismes sociaux			
	Impôts sur les bénéfices			
	Taxes sur la valeur ajoutée			
	Autres impôts, taxes versements assimilés			
	Divers			
	Groupe et associés (2)			
	Débiteurs divers			
	Charges constatées d'avances	434	434	
TOTAL DES CREANCES		434	434	
(1)	Prêts accordés en cours d'exercice			
(1)	Remboursements obtenus en cours d'exercice			
(2)	Prêts et avances consentis aux associés (personnes physiques)			


		31/12/2023	1 an au plus	1 à 5 ans	plus de 5 ans
DETTES	Emprunts obligataires convertibles (1)				
	Autres emprunts obligataires (1)				
	Emp. dettes ets de crédit à 1an max. à l'origine (1)				
	Emp. dettes ets de crédit à plus 1an à l'origine (1)				
	Emprunts et dettes financières divers (1) (2)	9 274	9 274		
	Fournisseurs et comptes rattachés				
	Personnel et comptes rattachés				
	Sécurité sociale et autres organismes sociaux				
	Impôts sur les bénéfices	977	977		
	Taxes sur la valeur ajoutée	1 221	1 221		
	Obligations cautionnées				
	Autres impôts, taxes et assimilés				
	Dettes sur immobilisations et comptes rattachés				
	Groupe et associés (2)				
	Autres dettes				
Dettes représentative de titres empruntés					
Produits constatés d'avance					
TOTAL DES DETTES		11 472	11 472		
(1)	Emprunts souscrits en cours d'exercice				
(1)	Emprunts remboursés en cours d'exercice				
(2)	Emprunts dettes associés (personnes physiques)				

2006 SARL
1196 Grand-Bûche
62149 FES

certific conforme
[Signature]

Produits à recevoir (avec détail)


	31/12/2023	31/12/2022	Variations	%
Créances rattachées à des participations				
Autres immobilisations financières				
Autres créances clients				
Autres créances	250	226	24	10,62
TOTAL	250	226	24	10,62

Certifié conforme


Charges à payer (avec détail)

	31/12/2023	31/12/2022	Variations	%
Emprunts obligataires convertibles				
Autres emprunts obligataires				
Emprunts et dettes auprès des établissements de crédit				
Emprunts et dettes financières divers				
Dettes fournisseurs et comptes rattachés				
Dettes fiscales et sociales				
Dettes fournisseurs d'immobilisation				
Autres dettes				
TOTAL				


2006 SARL
1196 Grand Rue
62149 FESTUBERT

Copie conforme


Charges constatées d'avance (avec détail)

	31/12/2023	31/12/2022	Variations	%
Charges constatées d'avance - EXPLOITATION	434	414	20	4,83
Charges constatées d'avance - FINANCIERES				
Charges constatées d'avance - EXCEPTIONNELLES				
TOTAL	434	414	20	4,83

2006 SARL
1196 Grand Rue
62149 FESTUBERT


Certifié conforme


Produits constatés d'avance (avec détail)

	31/12/2023	31/12/2022	Variations	%
Produits constatés d'avance - EXPLOITATION				
Produits constatés d'avance - FINANCIERS				
Produits constatés d'avance - EXCEPTIONNELS				
TOTAL				

2006 SARL
1196 Grand Rue
62149 FESTUBERT


Certifié conforme



Capital social

	31/12/2023	Nombre	Val. Nominale	Montant
ACTIONS / PARTS SOCIALES	Du capital social début exercice	1 400,00	15,2449	21 342,86
	Emises pendant l'exercice			
	Remboursées pendant l'exercice			
	Du capital social fin d'exercice	1 400,00	15,2449	21 342,86

2006 SARL
1196 Grand Rue
62149 FESTUBERT

Certifici conforme


200

1196 Grand Rue
62149 FESTUBERT

Certifié conforme à l'original



RAPPORT DE GESTION EXERCICE 2023

Chers Actionnaires,

Nous vous avons convoqué en Assemblée Générale Ordinaire, conformément aux dispositions de la loi et des statuts de notre Société, à l'effet de vous présenter notre rapport de gestion, vous exposer la situation de la Société durant l'exercice clos le 31 Décembre 2023 et vous soumettre à votre approbation les comptes et les opérations de cet exercice.

◆ 1° - SITUATION DE LA SOCIETE

Pour situer l'activité de la Société, nous soulignons au début de ce rapport que le chiffre d'affaires Hors Taxes s'est élevé à 54630 € (Cinquante quatre mille six cent trente Euros) pour le 24^{ème} exercice de 12 mois du 1^{er} Janvier 2023 au 31 Décembre 2023.

Le résultat de l'exercice se traduit par un bénéfice de 37571 € (Trente sept mille cinq cent soixante et onze Euros).

◆ 2° - PRESENTATION DES COMPTES

Le bilan et le compte de résultat de l'exercice ont été établis suivant les formes et méthodes d'évaluation conformes aux dispositions en vigueur.

◆ 3° - AFFECTATION DU RESULTAT

L'Assemblée Générale décide d'affecter le bénéfice net de 37571 € (Trente sept mille cinq cent soixante et onze Euros) aux réserves, de porter en dividendes 35000 € (Trente Cinq mille €) les réserves s'élèvent donc à un montant de

* 79760€ (Soixante dix neuf mille sept cent soixante Euros)

(*79760 € = 77189 € + 37571 € - 35000 €)

EG

Certifié conforme à l'original

Nous nous tenons à votre disposition pour vous donner toutes précisions complémentaires ou explications que vous jugerez utiles.

Nous allons maintenant vous présenter plus en détail, le bilan et le compte du résultat de l'exercice que nous soumettons à votre approbation.

Nous vous invitons à approuver, par votre vote, le texte des résolutions que nous vous proposons et nous vous demandons de bien vouloir nous accorder votre quitus entier et définitif pour l'exécution de notre mission au cours de l'exercice écoulé.

La Gérante

Emmanuelle GROUX

