

RCS : LE MANS  
Code greffe : 7202

Documents comptables

REGISTRE DU COMMERCE ET DES SOCIETES

**Le greffier du tribunal de commerce de LE MANS atteste l'exactitude des informations transmises ci-après**

Nature du document : Documents comptables (B-S)

Numéro de gestion : 1985 B 00184  
Numéro SIREN : 333 203 099  
Nom ou dénomination : ALTEXA

Ce dépôt a été enregistré le 02/05/2024 sous le numéro de dépôt 2961

« ALTEXA »  
Société Anonyme d'Expertise Comptable et de Commissariat aux Comptes  
S.A. au capital de 192 000 €  
Siège social : 4 Cour Etienne Jules Marey  
72000 LE MANS  
N° SIRET : 333 203 099 00028  
CODE APE : 6920 Z

-----  
**TEXTE DE LA RESOLUTION D'AFFECTATION DU RESULTAT SOUMISE ET  
ADOPTEE  
PAR L'ASSEMBLEE GENERALE ORDINAIRE ANNUELLE EN DATE DU 30/11/2023  
DE L'EXERCICE CLOS LE 30 JUIN 2023**

**TROISIEME RESOLUTION**

Le Conseil décide d'affecter le bénéfice de l'exercice qui s'élève **682 824.61** € de la manière suivante :

**Sommes distribuables :**

Le résultat de l'exercice	682 824.61
Le montant du report à nouveau créditeur	924.77
<b>Soit un bénéfice distribuable de</b>	<b>683 749.38</b>

**Affectation :**


A titre de dividendes <b>712 € par action, soit</b>	683 520.00
Au compte « report à nouveau » pour solde	229.38
<b>Total</b>	<b>683 749.38</b>

Les dividendes seront donc de **712 €** par action de **200 €**. Ces dividendes seront mis en paiement à compter de l'assemblée générale, déduction faite des prélèvements fiscaux et sociaux aux taux en vigueur. Ces dividendes ouvrent droit, au profit des associés, personnes physiques, à l'abattement de 40 % calculé sur la totalité de leur montant.

Conformément aux dispositions de l'article 243 bis du Code général des impôts, nous vous rappelons que les sommes distribuées à titre de dividendes, pour les trois exercices précédents, ont été les suivantes :

Exercice clos le	Total dividendes distribués	Revenus éligibles à l'abattement (personnes physiques)		Revenus non éligibles à l'abattement (personnes morales)
		Taux (%)	Montant	
30/06/2021	557 760	40	55 776	501 984
30/06/2020	391 680	40	39 576	352 104
30/06/2019	529 920	40	53 544	476 376

*Cette résolution, mise aux voix, est adoptée à l'unanimité*



# AltexA

EXPERTISE COMPTABLE - SOCIAL - AUDIT

Experts-comptables  
Commissaires aux comptes

Guillaume BLANCHARD

Laurent GODRET

Sylvie HERVE

Benoit LEROY

Natacha POTTIER

Jean Pierre VOGEL

Associé fondateur

Michel FILOCHE


**SA ALTEXA**

4 COUR ETIENNE JULES MAREY

72000 LE MANS

Période du 01/07/2022 au 30/06/2023

**Copie certifiée conforme**  
**Le Président du Conseil d'Administration**




4, cour Étienne Jules Marey - 72000 Le Mans  
[www.altexa.fr](http://www.altexa.fr) - 02 43 43 62 62 - [lemans@altexa.fr](mailto:lemans@altexa.fr)

» Le Mans

» Fresnay-sur-Sarthe

» Saint-Calais

SA, au capital de 192 000€ | Siège social: 4 cour Étienne Jules Marey - 72000 Le Mans | inscrite au tableau de l'Ordre  
des Experts-Comptables de la Région des Pays de la Loire et à la Compagnie régionale des Commissaires aux Comptes Ouest-Atlantique |  
R.C.S. Le Mans B 333 203 099 | APE 6920Z



# COMPTES ANNUELS

ALTEXA  
4 COUR ETIENNE JULES MAREY  
72000 LE MANS  
02 43 43 62 62

## Bilan Actif

		30/06/2023			30/06/2022
		Brut	Amort. et Dépréc.	Net	Net
Capital souscrit non appelé ( I )					
ACTIF IMMOBILISE	IMMOBILISATIONS INCORPORELLES				
	Frais d'établissement				
	Frais de développement				
	Concessions brevets droits similaires	146 126	115 469	30 657	36 073
	Fonds commercial (1)	2 198 933		2 198 933	2 198 933
	Autres immobilisations incorporelles				
	Avances et acomptes				
	IMMOBILISATIONS CORPORELLES				
	Terrains				
	Constructions				
	Installations techniques, mat. et outillage indus.				
	Autres immobilisations corporelles	421 838	346 725	75 113	95 364
	Immobilisations en cours				
	Avances et acomptes				
	IMMOBILISATIONS FINANCIERES (2)				
Participations évaluées selon mise en équival.					
Autres participations	8 049		8 049	8 049	
Créances rattachées à des participations					
Autres titres immobilisés					
Prêts					
Autres immobilisations financières	57 636		57 636	56 559	
TOTAL ( II )		2 832 582	462 194	2 370 388	2 394 977
ACTIF CIRCULANT	STOCKS ET EN-COURS				
	Matières premières, approvisionnements				
	En-cours de production de biens				
	En-cours de production de services				
	Produits intermédiaires et finis				
	Marchandises				
	Avances et Acomptes versés sur commandes				
	CREANCES (3)				
	Créances clients et comptes rattachés	1 804 061	177 429	1 626 632	1 649 907
	Autres créances	18 809		18 809	23 385
Capital souscrit appelé, non versé					
VALEURS MOBILIERES DE PLACEMENT					
DISPONIBILITES	1 380 914		1 380 914	1 367 599	
COMPTES DE REGULARISATION	Charges constatées d'avance	42 519		42 519	44 121
	TOTAL ( III )	3 246 304	177 429	3 068 875	3 085 012
	Frais d'émission d'emprunt à étaler ( IV )				
Primes de remboursement des obligations ( V )					
Ecart de conversion actif ( VI )					
TOTAL ACTIF ( I à VI )		6 078 886	639 623	5 439 263	5 479 989
(1) dont droit au bail					
(2) dont immobilisations financières à moins d'un an					
(3) dont créances à plus d'un an				230 126	208 985

## Bilan Passif

		30/06/2023	30/06/2022
Capitaux Propres	Capital social ou individuel	192 000	192 000
	Primes d'émission, de fusion, d'apport ...	1 572 276	1 572 276
	Ecarts de réévaluation		
	RESERVES		
	Réserve légale	19 200	19 200
	Réserves statutaires ou contractuelles		
	Réserves réglementées		
	Autres réserves	1 060 000	1 060 000
	Report à nouveau	925	822
	Résultat de l'exercice	682 825	668 263
Subventions d'investissement			
Provisions réglementées			
Total des capitaux propres		3 527 225	3 512 560
Autres fonds propres	Produits des émissions de titres participatifs		
	Avances conditionnées		
Total des autres fonds propres			
Provisions	Provisions pour risques		
	Provisions pour charges		
Total des provisions			
DETTES (1)	DETTES FINANCIERES		
	Emprunts obligataires convertibles		
	Autres emprunts obligataires		
	Emprunts dettes auprès des établissements de crédit (2)	164 890	232 641
	Emprunts et dettes financières divers (3)	1 167	1 074
	Avances et acomptes reçus sur commandes en cours		
	DETTES D'EXPLOITATION		
	Dettes fournisseurs et comptes rattachés	80 452	122 492
	Dettes fiscales et sociales	819 367	798 652
	DETTES DIVERSES		
Dettes sur immobilisations et comptes rattachés			
Autres dettes	6 728	4 797	
Produits constatés d'avance (1)	839 433	807 774	
Total des dettes		1 912 038	1 967 429
Ecarts de conversion passif			
TOTAL PASSIF		5 439 263	5 479 989
Résultat de l'exercice exprimé en centimes		682 824,61	668 262,78
(1) Dettes et produits constatés d'avance à moins d'un an		1 808 959	1 802 680
(2) Dont concours bancaires courants, et soldes créditeurs de banques et CCP			
(3) Dont emprunts participatifs			

# ANNEXE

ALTEXA  
4 COUR ETIENNE JULES MAREY  
72000 LE MANS  
02 43 43 62 62

# Règles et Méthodes Comptables

Les comptes annuels de l'exercice ont été élaborés et présentés conformément aux règles générales applicables en la matière et dans le respect du principe de prudence prévus par les articles 121-1 à 121-5 et suivants du Plan Comptable Général.

Le bilan de l'exercice présente un total de **5 439 263** euros.

Le compte de résultat, présenté sous forme de liste, affiche un total **produits** de **4 938 852** euros et un total **charges** de **4 256 028** euros, dégageant ainsi un **résultat** de **682 825** euros.

L'exercice considéré débute le **01/07/2022** et finit le **30/06/2023**.

Il a une durée de **12** mois.

Les conventions générales comptables ont été appliquées conformément aux hypothèses de base :

- continuité de l'exploitation.
- permanence des méthodes comptables d'un exercice à l'autre.
- indépendance des exercices.

La méthode de base retenue pour l'évaluation des éléments inscrits en comptabilité est la méthode des coûts historiques.

Aucun changement dans les méthodes d'évaluation et dans les méthodes de présentation n'a été apporté.

Les principales méthodes utilisées sont :

## Fait caractéristique de l'exercice

Néant

## Evènements significatifs postérieurs

Néant

## Immobilisations

Les immobilisations corporelles sont évaluées à leur coût d'acquisition (prix d'achat et frais accessoires, hors frais d'acquisition des immobilisations) ou à leur coût de production.

Les amortissements pour dépréciation sont calculés suivant le mode linéaire ou dégressif en fonction de la durée normale d'utilisation des biens.

- |   |                     |
|---|---------------------|
| ▪ Progiciels cabinets expertise comptable : | Linéaire 1 à 3 ans  |
| ▪ Matériel de transport :                   | Linéaire 1 à 5 ans  |
| ▪ Matériel de bureau & informatique :       | Linéaire 2 à 5 ans  |
| ▪ Mobilier de bureau :                      | Linéaire 3 à 10 ans |
| ▪ Agencements et installations              | Linéaire 5 à 8 ans  |

# Règles et Méthodes Comptables

Les éléments non amortissables de l'actif immobilisé sont inscrits pour leur valeur brute constituée par le coût d'achat hors frais accessoires. Lorsque la valeur d'inventaire est inférieure à la valeur brute, une provision pour dépréciation est constituée du montant de la différence.

## **Titres immobilisés**

Les titres de participation, ainsi que les autres titres immobilisés, ont été évalués au prix pour lequel ils ont été acquis, à l'exclusion des frais engagés pour leur acquisition.

En cas de cession portant sur un ensemble de titres de même nature conférant les mêmes droits, la valeur d'entrée des titres cédés a été estimée au prix d'achat moyen pondéré.

Les titres immobilisés ont le cas échéant été dépréciés par voie de provision pour tenir compte de leur valeur actuelle à la clôture de l'exercice.

## **Créances immobilisées**

Les prêts, dépôts et autres créances ont été évalués à leur valeur nominale.

Les créances immobilisées ont le cas échéant été dépréciées par voie de provision pour tenir compte de leur valeur actuelle à la clôture de l'exercice.

## **Créances et dettes**

Les créances et les dettes ont été évaluées pour leur valeur nominale.

Les créances ont, le cas échéant, été dépréciées par voie de provision pour tenir compte des difficultés de recouvrement auxquelles elles étaient susceptibles de donner lieu.

Les créances clients s'élèvent à la clôture de l'exercice à 1 601 500.34 € dont créances douteuses pour un montant de 230 126.05 €. Ces créances douteuses ont été provisionnées à hauteur de 177 429.01 €.

Les créances clients présentées dans le tableau de financement, ont été retenues pour leur valeur brute, conformément aux principes comptables.

## **Disponibilités**

Les liquidités disponibles en banque ou en caisse ont été évaluées pour leur valeur nominale.

## **Achats**

Les frais accessoires d'achat payés à des tiers n'ont pas été incorporés dans les comptes d'achat, mais ont été comptabilisés dans les différents comptes de charge correspondant à leur nature.

## **Engagement en matière de retraite**

La société n'a signé aucun accord particulier en matière d'engagements de retraite.

## Règles et Méthodes Comptables

Ces derniers se limitent donc à l'indemnité conventionnelle de départ à la retraite.  
Aucune provision pour charge n'a été comptabilisée au titre de cet exercice.

L'entreprise relève de la convention collective des Experts comptables et commissaires aux comptes.

Les hypothèses retenues pour le calcul des engagements de retraite sont les suivantes :

- méthode de calcul choisie : rétrospective en droits proratisés temporis
- mode de départ : volontaire individualisé selon fichier à 64 ans
- table de mortalité : situation démographique INED
- taux d'évolution des salaires : 2.5 %
- taux d'actualisation : 3.60 % Iboxx10+
- taux charges sociales : 38 %
- turnover : table 40260 Francis Lefebvre

Il en ressort à la clôture de l'exercice un montant global (charges sociales et fiscales incluses) de 141 749 €.

# Immobilisations

	Valeurs brutes début d'exercice	Mouvements de l'exercice			Valeurs brutes au 30/06/2023
		Augmentations Réévaluations	Acquisitions	Diminutions Virt p.a.p. Cessions	
<b>INCORPORELLES</b>					
Frais d'établissement et de développement					
Autres	2 330 342		14 718		2 345 060
<b>TOTAL IMMOBILISATIONS INCORPORELLES</b>	<b>2 330 342</b>		<b>14 718</b>		<b>2 345 060</b>
<b>CORPORELLES</b>					
Terrains					
Constructions sur sol propre sur sol d'autrui instal. agencement					
Instal technique, matériel outillage industriels					
Instal., agencement, aménagement divers	121 091		4 620		125 711
Matériel de transport	5 600				5 600
Matériel de bureau, informatique et mobilier	276 323		15 231	1 027	290 526
Emballages récupérables et divers					
Immobilisations corporelles en cours					
Avances et acomptes					
<b>TOTAL IMMOBILISATIONS CORPORELLES</b>	<b>403 014</b>		<b>19 851</b>	<b>1 027</b>	<b>421 838</b>
<b>FINANCIERES</b>					
Participations évaluées en équivalence					
Autres participations	8 049				8 049
Autres titres immobilisés					
Prêts et autres immobilisations financières	56 559		2 124	1 046	57 636
<b>TOTAL IMMOBILISATIONS FINANCIERES</b>	<b>64 608</b>		<b>2 124</b>	<b>1 046</b>	<b>65 685</b>
<b>TOTAL</b>	<b>2 797 964</b>		<b>36 692</b>	<b>2 073</b>	<b>2 832 582</b>

## Amortissements

Amortissements début d'exercice	Mouvements de l'exercice		Amortissements au 30/06/2023
	Dotations	Diminutions	

INCORPORELLES	Description	Mouvements de l'exercice		Amortissements au 30/06/2023	
		Dotations	Diminutions		
	Frais d'établissement et de développement				
	Fonds commercial				
	Autres immobilisations incorporelles	95 336	20 133	115 469	
	<b>TOTAL IMMOBILISATIONS INCORPORELLES</b>	<b>95 336</b>	<b>20 133</b>	<b>115 469</b>	
CORPORELLES	Terrains				
	Constructions sur sol propre sur sol d'autrui instal. agencement aménagement				
	Instal technique, matériel outillage industriels				
	Autres Instal., agencement, aménagement divers	87 051	11 124	98 175	
	Matériel de transport	5 600		5 600	
	Matériel de bureau, mobilier	214 999	28 978	1 027	242 950
	Emballages récupérables et divers				
	<b>TOTAL IMMOBILISATIONS CORPORELLES</b>	<b>307 651</b>	<b>40 102</b>	<b>1 027</b>	<b>346 725</b>
	<b>TOTAL</b>	<b>402 987</b>	<b>60 235</b>	<b>1 027</b>	<b>462 194</b>

## Ventilation des mouvements affectant la provision pour amortissements dérogatoires

Description	Dotations			Reprises			Mouvement net des amortisse- ment à la fin de l'exercice
	Différentiel de durée et aut	Mode dégressif	Amort. fiscal exceptionnel	Différentiel de durée et aut	Mode dégressif	Amort. fiscal exceptionnel	
Frais d'établissement et de développement							
Fonds commercial							
Autres immobilisations incorporelles							
<b>TOTAL IMMOB INCORPORELLES</b>							
Terrains							
Constructions sur sol propre sur sol d'autrui instal, agencement, aménag.							
Instal. technique matériel outillage industriels							
Instal générales Agencé aménagt divers							
Matériel de transport							
Matériel de bureau, informatique, mobilier							
Emballages récupérables, divers							
<b>TOTAL IMMOB CORPORELLES</b>							
Frais d'acquisition de titres de participation							
<b>TOTAL</b>							
<b>TOTAL GENERAL NON VENTILE</b>							

## Provisions

		Début exercice	Augmentations	Diminutions	30/06/2023
PROVISIONS REGLEMENTEES	Reconstruction gisements miniers et pétroliers				
	Provisions pour investissement				
	Provisions pour hausse des prix				
	Provisions pour amortissements dérogatoires				
	Provisions fiscales pour prêts d'installation				
	Provisions autres				
	PROVISIONS REGLEMENTEES				
PROVISIONS POUR RISQUES ET CHARGES	Pour litiges				
	Pour garanties données aux clients				
	Pour pertes sur marchés à terme				
	Pour amendes et pénalités				
	Pour pertes de change				
	Pour pensions et obligations similaires				
	Pour impôts				
	Pour renouvellement des immobilisations				
	Provisions pour gros entretien et grandes révisions				
	Pour chges sociales et fiscales sur congés à payer Autres				
	PROVISIONS POUR RISQUES ET CHARGES				
PROVISIONS POUR DEPRECIATION	Sur immobilisations				
	<ul style="list-style-type: none"> <li>incorporelles</li> <li>corporelles</li> <li>des titres mis en équivalence</li> <li>titres de participation</li> <li>autres immo. financières</li> </ul>				
	Sur stocks et en-cours				
	Sur comptes clients	163 522	37 440	23 533	177 429
	Autres				
	PROVISIONS POUR DEPRECIATION	163 522	37 440	23 533	177 429
TOTAL GENERAL		163 522	37 440	23 533	177 429
Dont dotations et reprises	<ul style="list-style-type: none"> <li>- d'exploitation</li> <li>- financières</li> <li>- exceptionnelles</li> </ul>		37 440	23 533	
Titres mis en équivalence : montant de la dépréciation à la clôture de l'exercice calculée selon les règles prévues à l'article 39-1.5e du C.G.I.					

## Créances et Dettes

		30/06/2023	1 an au plus	plus d'1 an
CREANCES	Créances rattachées à des participations			
	Prêts (1) (2)			
	Autres immobilisations financières	57 636		57 636
	Clients douteux ou litigieux			
	Autres créances clients	1 804 061	1 573 935	230 126
	Créances représentatives des titres prêtés			
	Personnel et comptes rattachés			
	Sécurité sociale et autres organismes sociaux	26	26	
	Impôts sur les bénéfices			
	Taxes sur la valeur ajoutée	12 204	12 204	
	Autres impôts, taxes versements assimilés			
	Divers	2 667	2 667	
	Groupe et associés (2)			
	Débiteurs divers	3 912	3 912	
Charges constatées d'avances	42 519	42 519		
	<b>TOTAL DES CREANCES</b>	<b>1 923 026</b>	<b>1 635 264</b>	<b>287 762</b>
(1) Prêts accordés en cours d'exercice				
(1) Remboursements obtenus en cours d'exercice				
(2) Prêts et avances consentis aux associés (personnes physiques)				

		30/06/2023	1 an au plus	1 à 5 ans	plus de 5 ans
DETTES	Emprunts obligataires convertibles (1)				
	Autres emprunts obligataires (1)				
	Emp. dettes ets de crédit à 1an max. à l'origine (1)	141	141		
	Emp. dettes ets de crédit à plus 1an à l'origine (1)	164 749	61 670	103 079	
	Emprunts et dettes financières divers (1) (2)				
	Fournisseurs et comptes rattachés	80 452	80 452		
	Personnel et comptes rattachés	235 490	235 490		
	Sécurité sociale et autres organismes sociaux	188 664	188 664		
	Impôts sur les bénéfices	3 844	3 844		
	Taxes sur la valeur ajoutée	376 890	376 890		
	Obligations cautionnées				
	Autres impôts, taxes et assimilés	14 480	14 480		
	Dettes sur immobilisations et comptes rattachés				
	Groupe et associés (2)	1 167	1 167		
Autres dettes	6 728	6 728			
Dettes représentative de titres empruntés					
Produits constatés d'avance	839 433	839 433			
	<b>TOTAL DES DETTES</b>	<b>1 912 038</b>	<b>1 808 959</b>	<b>103 079</b>	
(1) Emprunts souscrits en cours d'exercice					
(1) Emprunts remboursés en cours d'exercice		67 701			
(2) Emprunts dettes associés (personnes physiques)		1 167			

# Fonds Commercial

	30/06/2023	Observations
Achetés avec protection juridique		
Éléments acquis du fonds de commerce	283 359	
Fonds commerciaux réévalués		
Fonds commerciaux reçus en apport	1 915 575	
TOTAL	2 198 934	

--	--	--

# Capital social

	30/06/2023	Nombre	Val. Nominale	Montant
ACTIONS / PARTS SOCIALES	Du capital social début exercice	960,00	200,0000	192 000,00
	Emises pendant l'exercice			
	Remboursées pendant l'exercice			
	Du capital social fin d'exercice	960,00	200,0000	192 000,00

# Effectif moyen

30/06/2023 Interne

EFFECTIF MOYEN PAR CATEGORIE	Cadres & professions intellectuelles supérieures	8
	Professions intermédiaires	
	Employés	41
	Ouvriers	
	TOTAL	49

--

# Filiales et participations

30/06/2023

	Capital	Capitaux propres	Quote part du capital détenue (en pourcentage)	Valeur comptable des titres détenus	
				Brute	Nette
<b>A. Renseignements détaillés</b>					
1. Filiales (Plus de 50 %)					
SARL ALTEXA FORMATION	5 000	4 059	100,00	5 000	5 000
2. Participations (10 à 50 %)					
1. Filiales (Plus de 50 %)					
SARL ALTEXA FORMATION					
2. Participations (10 à 50 %)					
<b>B. Renseignements globaux</b>					
	Filiales non reprises en A		Participations non reprises en A		
	françaises	étrangères	françaises	étrangères	
Capital					
Capitaux propres					
Quote part détenue en pourcentage					
Valeur comptable des titres détenus - Brute					
Valeur comptable des titres détenus - Nette					
Prêts et avances consentis					
Montant des cautions et avals					
Chiffre d'affaires					
Résultat du dernier exercice clos				(43)	
Dividendes encaissés					

# Eléments relevant de plusieurs postes du bilan

30/06/2023	Entreprises liées	Entreprises avec un lien de participation	Dettes, créances représentées par effets de commerce
<b>Bilan Actif</b>			
<p>Capital souscrit non appelé</p> <p>Actif immobilisé</p> <p>Avances, acomptes sur immobilisations incorporelles</p> <p>Avances, acomptes sur immobilisations corporelles</p> <p>Participations</p> <p>Créances sur participations</p> <p>Prêts</p> <p>Autres titres immobilisés</p> <p>Autres immobilisations financières</p> <p>Actif circulant</p> <p>Avances, acomptes versés sur commandes</p> <p>Clients et comptes rattachés</p> <p>Autres créances</p> <p>Capital souscrit appelé non versé</p> <p>Valeurs mobilières de placement</p> <p>Disponibilités</p>		5 000	
<b>Bilan Passif</b>			
<p>Dettes</p> <p>Emprunts obligataires convertibles</p> <p>Autres emprunts obligataires</p> <p>Emprunts et dettes envers établissements de crédits</p> <p>Emprunts et dettes financières divers</p> <p>Avances, acomptes reçus sur commandes</p> <p>Dettes fournisseurs comptes rattachés</p> <p>Dettes sur immobilisations et comptes rattachés</p> <p>Autres dettes</p>			

--	--

# Variations des Capitaux Propres

	Capitaux propres clôture 30/06/2022	Affectation du résultat N-1 <sup>1</sup>	Apports avec effet rétroactif	Variations en cours d'exercice <sup>2</sup>	Capitaux propres clôture 30/06/2023
Capital social	192 000				192 000
Primes d'émission, de fusion, d'apport ...	1 572 276				1 572 276
Ecarts de réévaluation					
Réserve légale	19 200				19 200
Réserves statutaires ou contractuelles					
Réserves réglementées					
Autres réserves	1 060 000				1 060 000
Report à nouveau	822	103			925
Résultat de l'exercice	668 263	(668 263)		682 825	682 825
Subventions d'investissement					
Provisions réglementées					
<b>TOTAL</b>	<b>3 512 560</b>	<b>(668 160)</b>		<b>682 825</b>	<b>3 527 225</b>

Date de l'assemblée générale

Dividendes attribués 668 160

<sup>1</sup>dont dividende provenant du résultat n-1 668 160

Capitaux propres à l'ouverture de l'exercice après affectation du résultat n-1 2 844 400

Capitaux propres à l'ouverture de l'exercice après apports avec effet rétroactif 2 844 400

<sup>2</sup>Dont variation dues à des modifications de structure au cours de l'exercice

Variation des capitaux propres au cours de l'exercice hors opérations de structure 14 665

## Engagements financiers

	30/06/2023	Engagements financiers donnés	Engagements financiers reçus
Effets escomptés non échus			
Avals, cautions et garanties			
Engagements de crédit-bail			
Engagements en pensions, retraite et assimilés Engagement en matière de retraite (charges sociales et fiscales incluses)		141 749	
		141 749	
Autres engagements			
TOTAL des engagements financiers (1)		141 749	
(1) Dont concernant : Les dirigeants Les filiales Les participations Les autres entreprises liées			