

RCS : VERSAILLES

Code greffe : 7803

Documents comptables

REGISTRE DU COMMERCE ET DES SOCIETES

Le greffier du tribunal de commerce de VERSAILLES atteste l'exactitude des informations transmises ci-après

Nature du document : Documents comptables (B-S)

Numéro de gestion : 2002 B 02596

Numéro SIREN : 443 978 093

Nom ou dénomination : 2M AGENCY

Ce dépôt a été enregistré le 26/03/2024 sous le numéro de dépôt 5289


SAS 2M AGENCY

1 RUE GUYNEMER

78114 MAGNY LES HAMEAUX

COMPTES ANNUELS

Exercice du 01/07/2022 au 30/06/2023



Bilan Actif

		30/06/2023			30/06/2022
		Brut	Amort. et Dépréc.	Net	Net
	Capital souscrit non appelé (I)				
ACTIF IMMOBILISE	IMMOBILISATIONS INCORPORELLES				
	Frais d'établissement				
	Frais de développement				
	Concessions brevets droits similaires	2 677,00	2 677,00		718,98
	Fonds commercial (1)				
	Autres immobilisations incorporelles				
	Avances et acomptes				
	IMMOBILISATIONS CORPORELLES				
	Terrains				
	Constructions				
	Installations techniques, mat. et outillage indus.				
	Autres immobilisations corporelles	191 512,72	66 203,54	125 309,18	79 508,35
	Immobilisations en cours				
Avances et acomptes					
IMMOBILISATIONS FINANCIERES (2)					
Participations évaluées selon mise en équival.				80,00	
Autres participations					
Créances rattachées à des participations					
Autres titres immobilisés	2 548,00		2 548,00	2 548,00	
Prêts					
Autres immobilisations financières	18 366,43		18 366,43	16 890,00	
	TOTAL (II)	215 104,15	68 880,54	146 223,61	99 745,33
ACTIF CIRCULANT	STOCKS ET EN-COURS				
	Matières premières, approvisionnements				
	En-cours de production de biens	510 546,40		510 546,40	
	En-cours de production de services				
	Produits intermédiaires et finis				
	Marchandises				
	Avances et Acomptes versés sur commandes	130 238,97		130 238,97	28 512,21
	CREANCES (3)				
	Créances clients et comptes rattachés	196 370,70		196 370,70	962 128,05
	Autres créances	358 882,72		358 882,72	365 309,64
Capital souscrit appelé, non versé					
VALEURS MOBILIERES DE PLACEMENT					
DISPONIBILITES	609 142,14		609 142,14	240 217,55	
Charges constatées d'avance	44 163,38		44 163,38	27 963,88	
	TOTAL (III)	1 849 344,31		1 849 344,31	1 624 131,33
COMPTES DE REGULARISATION	Frais d'émission d'emprunt à étaler (IV)				
	Primes de remboursement des obligations (V)				
	Ecart de conversion actif (VI)				
	TOTAL ACTIF (I à VI)	2 064 448,46	68 880,54	1 995 567,92	1 723 876,66
	(1) dont droit au bail			18 366,43	16 890,00
	(2) dont immobilisations financières à moins d'un an				
	(3) dont créances à plus d'un an				

Bilan Passif

		30/06/2023	30/06/2022	
Capitaux Propres	Capital social ou individuel	15 000,00	15 000,00	
	Primes d'émission, de fusion, d'apport ...			
	Ecart de réévaluation			
	RESERVES			
	Réserve légale	1 500,00	1 500,00	
	Réserves statutaires ou contractuelles			
	Réserves réglementées			
	Autres réserves	250 643,53	230 948,34	
	Report à nouveau			
	Résultat de l'exercice	211 828,52	319 695,19	
Subventions d'investissement	4 942,94	4 942,94		
Provisions réglementées				
	Total des capitaux propres	483 914,99	572 086,47	
Autres fonds propres	Produits des émissions de titres participatifs			
	Avances conditionnées			
	Total des autres fonds propres			
Provisions	Provisions pour risques			
	Provisions pour charges			
	Total des provisions			
DETTES (1)	DETTES FINANCIERES			
	Emprunts obligataires convertibles			
	Autres emprunts obligataires			
	Emprunts dettes auprès des établissements de crédit (2)	198 945,75	246 787,91	
	Emprunts et dettes financières divers (3)	2 904,21	2 601,04	
	Avances et acomptes reçus sur commandes en cours	400 292,60	98 631,84	
	DETTES D'EXPLOITATION			
	Dettes fournisseurs et comptes rattachés	488 508,43	309 387,60	
	Dettes fiscales et sociales	392 223,10	429 651,46	
	DETTES DIVERSES			
	Dettes sur immobilisations et comptes rattachés			
	Autres dettes	28 778,84	29 186,34	
	Produits constatés d'avance (1)		35 544,00	
		Total des dettes	1 511 652,93	1 151 790,19
		Ecart de conversion passif		
	TOTAL PASSIF	1 995 567,92	1 723 876,66	
	Résultat de l'exercice exprimé en centimes	211 828,52	319 695,19	
(1)	Dettes et produits constatés d'avance à moins d'un an	986 594,10	871 699,73	
(2)	Dont concours bancaires courants, et soldes créditeurs de banques et CCP			
(3)	Dont emprunts participatifs			

Compte de Résultat ^{1/2}


				30/06/2023	30/06/2022
		France	Exportation	12 mois	12 mois
PRODUITS D'EXPLOITATION	Ventes de marchandises				
	Production vendue (Biens)	591 593,99		591 593,99	621 402,22
	Production vendue (Services et Travaux)	3 117 618,50		3 117 618,50	2 489 983,75
	Montant net du chiffre d'affaires	3 709 212,49		3 709 212,49	3 111 385,97
	Production stockée			546 090,40	(83 500,00)
	Production immobilisée				
	Subventions d'exploitation			17 666,54	60 524,78
	Reprises sur provisions et amortissements, transfert de charges			18 529,07	24 105,50
	Autres produits			377,27	114,46
	Total des produits d'exploitation (1)			4 291 875,77	3 112 630,71
CHARGES D'EXPLOITATION	Achats de marchandises				
	Variation de stock				
	Achats de matières et autres approvisionnements				
	Variation de stock				
	Autres achats et charges externes			3 319 016,92	2 166 840,78
	Impôts, taxes et versements assimilés			26 045,40	26 010,77
	Salaires et traitements			485 653,38	366 055,42
	Charges sociales du personnel			124 901,81	103 261,99
	Cotisations personnelles de l'exploitant				
	Dotations aux amortissements :				
	- sur immobilisations			32 451,39	21 771,15
	- charges d'exploitation à répartir				
	Dotations aux dépréciations :				
	- sur immobilisations				
- sur actif circulant					
Dotations aux provisions					
Autres charges			177,65	11,66	
	Total des charges d'exploitation (2)			3 988 246,55	2 683 951,77
	RESULTAT D'EXPLOITATION			303 629,22	428 678,94

Compte de Résultat ^{2/2}

		30/06/2023	30/06/2022
RESULTAT D'EXPLOITATION		303 629,22	428 678,94
Opéra. comm.	Bénéfice attribué ou perte transférée Perte supportée ou bénéfice transféré		
PRODUITS FINANCIERS	De participations (3)		
	D'autres valeurs mobilières et créances d'actif immobilisé (3)		
	Autres intérêts et produits assimilés (3)	667,49	119,14
	Reprises sur provisions et dépréciations et transferts de charges		
	Différences positives de change	945,23	
	Produits nets sur cessions de valeurs mobilières de placement		
	Total des produits financiers	1 612,72	119,14
CHARGES FINANCIERES	Dotations aux amortissements, aux dépréciations et aux provisions		
	Intérêts et charges assimilées (4)	4 018,85	3 492,11
	Différences négatives de change		
	Charges nettes sur cessions de valeurs mobilières de placement		
	Total des charges financières	4 018,85	3 492,11
RESULTAT FINANCIER		(2 406,13)	(3 372,97)
RESULTAT COURANT AVANT IMPOTS		301 223,09	425 305,97
PRODUITS EXCEPTIONNELS	Sur opérations de gestion	3 314,20	
	Sur opérations en capital	80,00	2 000,00
	Reprises sur provisions et dépréciations et transferts de charges		
	Total des produits exceptionnels	3 394,20	2 000,00
CHARGES EXCEPTIONNELLES	Sur opérations de gestion	4 796,02	24 639,78
	Sur opérations en capital	2 237,10	2 000,00
	Dotations aux amortissements, aux dépréciations et aux provisions	4 866,65	
	Total des charges exceptionnelles	11 899,77	26 639,78
RESULTAT EXCEPTIONNEL		(8 505,57)	(24 639,78)
PARTICIPATION DES SALARIES			
IMPOTS SUR LES BENEFICES		80 889,00	80 971,00
TOTAL DES PRODUITS		4 296 882,69	3 114 749,85
TOTAL DES CHARGES		4 085 054,17	2 795 054,66
RESULTAT DE L'EXERCICE		211 828,52	319 695,19
(1) dont produits afférents à des exercices antérieurs			
(2) dont charges afférentes à des exercices antérieurs			
(3) dont produits concernant les entreprises liées			
(4) dont intérêts concernant les entreprises liées			

Faits caractéristiques

[Empty rectangular box for content]



Règles et Méthodes Comptables

Les comptes annuels de l'exercice au 30/06/2023 ont été établis conformément au règlement de l'Autorité des Normes Comptables n°2016-07 du 4 novembre 2016 modifiant le règlement n°2014-03 du 5 juin 2014 relatif au plan comptable général (PCG) homologué par arrêté du 26 décembre 2016 et à jour des différents règlements complémentaires à la date de l'établissement des dits comptes annuels.

Le bilan de l'exercice présente un total de **1 995 568 euros**.

Le compte de résultat, présenté sous forme de liste, affiche un total **produits de 4 296 883 euros** et un total **charges de 4 085 054 euros**, dégageant ainsi un **résultat de 211 829 euros**.

L'exercice considéré débute le **01/07/2022** et finit le **30/06/2023**.
Il a une durée de **12 mois**.

Les conventions générales comptables ont été appliquées conformément aux hypothèses de base :

- continuité de l'exploitation.
- permanence des méthodes comptables d'un exercice à l'autre.
- indépendance des exercices.

La méthode de base retenue pour l'évaluation des éléments inscrits en comptabilité est la méthode des coûts historiques.

Aucun changement dans les méthodes d'évaluation et dans les méthodes de présentation n'a été apporté.

Les principales méthodes utilisées sont :

Immobilisations corporelles et incorporelles

Les immobilisations corporelles et incorporelles sont évaluées à leur coût d'acquisition pour les actifs acquis à titre onéreux, à leur coût de production pour les actifs produits par l'entreprise, à leur valeur vénale pour les actifs acquis à titre gratuit et par voie d'échange.

Le coût d'une immobilisation est constitué de son prix d'achat, y compris les droits de douane et taxes non récupérables, après déduction des remises, rabais commerciaux et escomptes de règlement de tous les coûts directement attribuables engagés pour mettre l'actif en place et en état de fonctionner selon l'utilisation prévue. Les droits de mutation, honoraires ou commissions et frais d'actes liés à l'acquisition, ne sont pas rattachés à ce coût d'acquisition. Tous les coûts qui ne font pas partie du prix d'acquisition de l'immobilisation et qui ne peuvent pas être rattachés directement aux coûts rendus nécessaires pour mettre l'actif en place et en état de fonctionner conformément à l'utilisation prévue, sont comptabilisés en charges.

Les amortissements pour dépréciation sont calculés suivant le mode linéaire en fonction de la durée de vie prévue.

- * Concessions, logiciels et brevets : 3 à 5 ans
- * Installations générales, agencements et aménagements divers : 5 à 16 ans
- * Matériel de transport : 3 à 7 ans
- * Matériel de bureau : 3 à 5 ans
- * Matériel informatique : 3 ans
- * Mobilier : 3 à 7 ans

La durée d'amortissement retenue par simplification est la durée d'usage pour les biens non décomposables à l'origine.

L'entreprise a apprécié à la date de clôture, en considérant les informations internes et externes à sa disposition, l'existence d'indices montrant que les actifs ont pu perdre notablement de la valeur.

Créances

Les créances sont valorisées à leur valeur nominale. Une dépréciation est pratiquée lorsque la valeur d'inventaire est inférieure à la valeur comptable.

Produits et charges exceptionnels

Les produits et charges exceptionnels tiennent compte des éléments qui ne sont pas liés à l'activité normale de l'entreprise.

Immobilisations

	Valeurs brutes début d'exercice	Mouvements de l'exercice			Valeurs brutes au 30/06/2023
		Augmentations Réévaluations	Acquisitions	Diminutions Virt p.à p. Cessions	
INCORPORELLES					
Frais d'établissement et de développement					
Autres	10 909,50			8 232,50	2 677,00
TOTAL IMMOBILISATIONS INCORPORELLES	10 909,50			8 232,50	2 677,00
CORPORELLES					
Terrains					
Constructions sur sol propre sur sol d'autrui instal. agencé aménagement					
Instal technique, matériel outillage industriels					
Instal., agencement, aménagement divers	40 490,86		7 855,84	1 089,46	47 257,24
Matériel de transport	31 079,47		49 653,09		80 732,56
Matériel de bureau, mobilier	58 592,62		27 048,06	22 117,76	63 522,92
Emballages récupérables et divers					
Immobilisations corporelles en cours					
Avances et acomptes					
TOTAL IMMOBILISATIONS CORPORELLES	130 162,95		84 556,99	23 207,22	191 512,72
FINANCIERES					
Participations évaluées en équivalence					
Autres participations	80,00			80,00	
Autres titres immobilisés	2 548,00				2 548,00
Prêts et autres immobilisations financières	16 890,00		1 476,43		18 366,43
TOTAL IMMOBILISATIONS FINANCIERES	19 518,00		1 476,43	80,00	20 914,43
TOTAL	160 590,45		86 033,42	31 519,72	215 104,15



Amortissements

	Amortissements début d'exercice	Mouvements de l'exercice		Amortissements au 30/06/2023
		Dotations	Diminutions	
INCORPORELLES				
Frais d'établissement et de développement				
Fonds commercial				
Autres immobilisations incorporelles	10 190,52	718,98	8 232,50	2 677,00
TOTAL IMMOBILISATIONS INCORPORELLES	10 190,52	718,98	8 232,50	2 677,00
CORPORELLES				
Terrains				
Constructions sur sol propre sur sol d'autrui instal. agencement aménagement				
Instal technique, matériel outillage industriels				
Autres Instal., agencement, aménagement divers	3 810,64	4 429,65	1 089,46	7 150,83
Matériel de transport	5 522,71	14 238,97		19 761,68
Matériel de bureau, mobilier	41 321,25	17 930,44	19 960,66	39 291,03
Emballages récupérables et divers				
TOTAL IMMOBILISATIONS CORPORELLES	50 654,60	36 599,06	21 050,12	66 203,54
TOTAL	60 845,12	37 318,04	29 282,62	68 880,54

Ventilation des mouvements affectant la provision pour amortissements dérogatoires

	Dotations			Reprises			Mouvement net des amortisse- ment à la fin de l'exercice
	Différentiel de durée et aut	Mode dégressif	Amort. fiscal exceptionnel	Différentiel de durée et aut	Mode dégressif	Amort. fiscal exceptionnel	
Frais d'établissement et de développement							
Fonds commercial							
Autres immobilisations incorporelles							
TOTAL IMMOB INCORPORELLES							
Terrains							
Constructions sur sol propre sur sol d'autrui instal, agencement, aménag.							
Instal. technique matériel outillage industriels							
Instal générales Agencet aménagt divers							
Matériel de transport							
Matériel de bureau, informatique, mobilier							
Emballages récupérables, divers							
TOTAL IMMOB CORPORELLES							
Frais d'acquisition de titres de participation							
TOTAL							
TOTAL GENERAL NON VENTILE							



Provisions


	Début exercice	Augmentations	Diminutions	30/06/2023
PROVISIONS REGLEMENTEES				
Reconstruction gisements miniers et pétroliers				
Provisions pour investissement				
Provisions pour hausse des prix				
Provisions pour amortissements dérogatoires				
Provisions fiscales pour prêts d'installation				
Provisions autres				
PROVISIONS REGLEMENTEES				
PROVISIONS POUR RISQUES ET CHARGES				
Pour litiges				
Pour garanties données aux clients				
Pour pertes sur marchés à terme				
Pour amendes et pénalités				
Pour pertes de change				
Pour pensions et obligations similaires				
Pour impôts				
Pour renouvellement des immobilisations				
Provisions pour gros entretien et grandes révisions				
Pour chges sociales et fiscales sur congés à payer				
Autres				
PROVISIONS POUR RISQUES ET CHARGES				
PROVISIONS POUR DEPRECIATION				
Sur immobilisations <ul style="list-style-type: none"> incorporelles corporelles des titres mis en équivalence titres de participation autres immo. financières 				
Sur stocks et en-cours				
Sur comptes clients				
Autres				
PROVISIONS POUR DEPRECIATION				
TOTAL GENERAL				
Dont dotations et reprises <ul style="list-style-type: none"> - d'exploitation - financières - exceptionnelles 				
Titres mis en équivalence : montant de la dépréciation à la clôture de l'exercice calculée selon les règles prévues à l'article 39-1.5e du C.G.I.				



Créances et Dettes

		30/06/2023	1 an au plus	plus d'1 an
CREANCES	Créances rattachées à des participations			
	Prêts (1) (2)			
	Autres immobilisations financières	18 366,43	18 366,43	
	Clients douteux ou litigieux			
	Autres créances clients	196 370,70	196 370,70	
	Créances représentatives des titres prêtés			
	Personnel et comptes rattachés	565,83	565,83	
	Sécurité sociale et autres organismes sociaux			
	Impôts sur les bénéfices			
	Taxes sur la valeur ajoutée	89 237,89	89 237,89	
	Autres impôts, taxes versements assimilés			
	Divers			
	Groupe et associés (2)	269 079,00	269 079,00	
Débiteurs divers				
Charges constatées d'avances	44 163,38	44 163,38		
TOTAL DES CREANCES		617 783,23	617 783,23	
(1) Prêts accordés en cours d'exercice				
(1) Remboursements obtenus en cours d'exercice				
(2) Prêts et avances consentis aux associés (personnes physiques)		269 079,00		

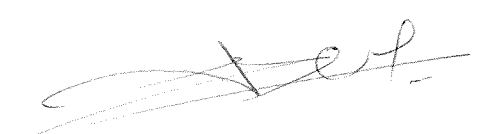
		30/06/2023	1 an au plus	1 à 5 ans	plus de 5 ans
DETTES	Emprunts obligataires convertibles (1)				
	Autres emprunts obligataires (1)				
	Emp. dettes ets de crédit à 1an max. à l'origine (1)				
	Emp. dettes ets de crédit à plus 1an à l'origine (1)	198 945,75	74 179,52	124 766,23	
	Emprunts et dettes financières divers (1) (2)				
	Fournisseurs et comptes rattachés	488 508,43	488 508,43		
	Personnel et comptes rattachés	84 125,69	84 125,69		
	Sécurité sociale et autres organismes sociaux	42 791,84	42 791,84		
	Impôts sur les bénéfices	142 682,00	142 682,00		
	Taxes sur la valeur ajoutée	114 574,32	114 574,32		
	Obligations cautionnées				
	Autres impôts, taxes et assimilés	8 049,25	8 049,25		
	Dettes sur immobilisations et comptes rattachés				
	Groupe et associés (2)	2 904,21	2 904,21		
	Autres dettes	28 778,84	28 778,84		
Dettes représentative de titres empruntés					
Produits constatés d'avance					
TOTAL DES DETTES		1 111 360,33	986 594,10	124 766,23	
(1) Emprunts souscrits en cours d'exercice	25 000,00				
(1) Emprunts remboursés en cours d'exercice	72 842,16				
(2) Emprunts dettes associés (personnes physiques)	2 904,21				



Produits à recevoir


30/06/2023

Total des Produits à recevoir




Charges à payer

		30/06/2023
Total des Charges à payer		219 341
Dettes fournisseurs et comptes rattachés		83 584
Fournisseurs - fact. non parve	83 584	
Dettes fiscales et sociales		106 978
Dettes provis. pr congés à pay	22 223	
Personnel-Ch.à payer-Pr.à rec.	60 000	
Org.soc.-Ch.à payer-Pr.à rec.	17 977	
Etat - autres charges à payer	6 778	
Autres dettes		28 779
Clients - RRR à accorder	28 779	



Produits constatés d'avance

	Période	Montants	30/06/2023
Produits constatés d'avance - EXPLOITATION			
Produits constatés d'avance - FINANCIERS			
Produits constatés d'avance - EXCEPTIONNELS			
TOTAL			




Charges constatées d'avance

	Période	Montants	30/06/2023
Charges constatées d'avance - EXPLOITATION		44 163	44 163
Charges constatées d'avance - FINANCIERES			
Charges constatées d'avance - EXCEPTIONNELLES			
TOTAL			44 163



Produits et Charges exceptionnels

		30/06/2023
Total des produits exceptionnels		3 394,20
Produits exceptionnels sur opérations de gestion Prod.except./oper.gestion	3 314,20	3 314,20
Produits exceptionnels sur opérations en capital Cession immo financières	80,00	80,00
Total des charges exceptionnelles		11 899,77
Charges exceptionnelles sur opération de gestion Pénalités et amendes Autres charges except. de gest	4 779,28 16,74	4 796,02
Charges exceptionnelles sur opération en capital VNC actifs cédés VNC actifs cédés - Immo financ	2 157,10 80,00	2 237,10
Dotations excep. aux amortissements et aux provisions Dot. amort. exc. rebut	4 866,65	4 866,65
Résultat exceptionnel		(8 505,57)



Crédit-Bail

		Terrains	Constructions	Matériels et outillages	Autres	30/06/2023
VALEUR D'ORIGINE					59 500,00	59 500,00
AMORTISSEMENTS	Cumul exercices antérieurs				93 479,71	93 479,71
	Dotation exercice				31 328,54	31 328,54
	TOTAL				124 808,25	124 808,25
REDEVANCES PAYEES	Cumul exercices antérieurs				32 041,55	32 041,55
	Redevances Exercice				9 066,60	9 066,60
	TOTAL				41 108,15	41 108,15
REDEV. RESTANT A PAYER	à 1 an au plus				9 066,60	9 066,60
	entre 1 et 5 ans				6 800,18	6 800,18
	à plus de 5 ans					
	TOTAL				15 866,78	15 866,78
VALEUR RESIDUELLE	à 1 an au plus					
	entre 1 et 5 ans				8 925,00	8 925,00
	à plus de 5 ans					
	TOTAL				8 925,00	8 925,00
MONTANT PRIS EN CHARGE DANS L'EXERCICE					9 066,60	9 066,60



Engagements financiers

30/06/2023	Engagements financiers donnés	Engagements financiers reçus
Effets escomptés non échus		
Avals, cautions et garanties		
Engagements de crédit-bail Engagements de crédit-bail	24 791,78	
Engagements en pensions, retraite et assimilés	24 791,78	
Autres engagements		
Total des engagements financiers (1)	24 791,78	
(1) Dont concernant : Les dirigeants Les filiales Les participations Les autres entreprises liées		



ATTESTATION DE CONFORMITÉ DES
DOCUMENTS COMPTABLES

La société ou la personne morale désignée ci-après :

Dénomination : 2 M AGENCY

Siège social : 1-3, rue Guynemer, 78114 Magny-Les-Hameaux

Numéro SIREN : 443 978 093

Représentée par la société DNF FINANCE ET CONSEIL, Présidente, elle-même représentée par Madame Nancy FABRE.

Certifie que les documents comptables transmis sous forme électronique sont conformes aux comptes approuvés par l'assemblée générale, ou, en cas d'associé unique, par ce dernier.


Déclare donner mandat à Magny-les-Hameaux à :

ORCOM CENTRE
2 Avenue de Paris
45056 ORLÉANS CÉDEX 1
N° SIREN 403 314 438

Pour effectuer le dépôt des documents mentionnés aux articles L.232-21 et L.232-23 du code de commerce auprès du Greffe du Tribunal de commerce de mon ressort.

Le 29 décembre 2023

La société DNF FINANCE ET CONSEIL
Présidente
Représentée par Mme Nancy FABRE



2M AGENCY
Société par actions simplifiée au capital de 15 000 euros
Siège social : 1-3 rue Guynemer, 78114 Magny-les-Hameaux
443 978 093 RCS VERSAILLES

DÉCISIONS DE L'ASSOCIÉE UNIQUE
DU 29 DECEMBRE 2023

Décision d'affectation du résultat de l'exercice clos le 30 juin 2023

DEUXIEME RÉSOLUTION

L'associée unique décide d'affecter le bénéfice de l'exercice clos le 30 juin 2023 s'élevant à 211 828,52 euros de la manière suivante :

Bénéfice de l'exercice 211 828,52 euros

A porter en totalité au compte "autres réserves" qui s'élève ainsi à 462 471,44 euros.

Conformément à la loi, l'associée unique prend acte que les dividendes distribués au titre des trois exercices précédents ont été les suivants :

Exercice clos le 30 juin 2020 : 50 000 euros.
(Abattement de 40 % non applicable.)

Exercice clos le 30 juin 2021 : Aucune distribution.

Exercice clos le 30 juin 2022 : 300 000,00 euros.
(Abattement de 40% non applicable.)

Certifié conforme
La Présidente

