DocuSign Envelope ID: B8FDCE31-CDD9-422B-8966-44938E2811ED

ABMC
Société par actions simplifiée
au capital de 5 000 €
Siège social : Rue du Pontreau
ZA de l'Audouinière
85130 ST MARTIN DES TILLEULS
804 613 156 RCS LA ROCHE SUR YON

Compte de résultat

(Exercice du 1er août 2022 au 31 juillet 2023)

Certifié conforme

La Présidence

Signature de Anthony BROSSET :



3 **COMPTE DE RÉSULTAT DE L'EXERCICE (En liste)** DGFiP N° 2052 2023

Formulaire obligatoire (article 53 A du Code général des impôts)

Désignation de l'entreprise : SAS ABMC — Néant ☐ *

			Exercice N			
			France	Exportations et livraisons intracommunautaires		Total
PRODUITS D'EXPLOITATION	Ventes de marchandises*	FA	8 517	FB	FC	8 517
	Production vendue : biens *	FD	525	FE	FF	525
	Production vendue : services *	FG	2 006 939	FH	FI	2 006 939
	Chiffres d'affaires nets *	FJ	2 015 981	FK	FL	2 015 981
	Production stockée*				FM	8 755
	Production immobilisée*				FN	
	Subventions d'exploitation				FO	10 416
	Reprises sur amortissements et provisions, transferts de charges* (9)				FP	89 662
	Autres produits (1) (11)				FQ	6 720
	Total des produits d'exploitation (2) (I)				FR	2 131 536
CHARGES D'EXPLOITATION	Achats de marchandises (y compris droits de douane)*				FS	8 517
	Variation de stock (marchandises)*				FT	
	Achats de matières premières et autres approvisionnements (y compris droits de douane)*				FU	824 909
	Variation de stock (matières premières et approvisionnements)*				FV	1 406
	Autres achats et charges externes (3) (6 bis)*				FW	675 687
	Impôts, taxes et versements assimilés*				FX	13 236
	Salaires et traitements*				FY	329 593
	Charges sociales (10)				FZ	146 361
	DOTATIONS D'EXPLOITATION : Sur immobilisations – dotations aux amortissements*				GA	47 422
	DOTATIONS D'EXPLOITATION : Sur immobilisations – dotations aux provisions*				GB	
	DOTATIONS D'EXPLOITATION : Sur actif circulant : dotations aux provisions*				GC	
	DOTATIONS D'EXPLOITATION : Pour risques et charges : dotations aux provisions				GD	
	Autres charges (12)				GE	592
	Total des charges d'exploitation (4) (II)				GF	2 047 726
	1 - RÉSULTAT D'EXPLOITATION (I - II)				GG	83 810
opérations en commun	Bénéfice attribué ou perte transférée* **(III)**				GH	
	Perte supportée ou bénéfice transféré* **(IV)**				GI	
PRODUITS FINANCIERS	Produits financiers de participations (5)				GJ	7 171
	Produits des autres valeurs mobilières et créances de l'actif immobilisé (5)				GK	
	Autres intérêts et produits assimilés (5)				GL	
	Reprises sur provisions et transferts de charges				GM	
	Différences positives de change				GN	
	Produits nets sur cessions de valeurs mobilières de placement				GO	
	Total des produits financiers (V)				GP	7 171
CHARGES FINANCIERES	Dotations financières aux amortissements et provisions*				GQ	
	Intérêts et charges assimilées (6)				GR	3 667
	Différences négatives de change				GS	
	Charges nettes sur cessions de valeurs mobilières de placement				GT	
	Total des charges financières (VI)				GU	3 667
	2 - RÉSULTAT FINANCIER (V - VI)				GV	3 503
	3 - RÉSULTAT COURANT AVANT IMPÔTS (I - II + III - IV + V - VI)				GW	87 314

(RENVOIS : voir tableau n° 2053) * Des explications concernant cette rubrique sont données dans la notice n° 2032.

Cegid Group

Formulaire obligatoire (article 53 A du Code général des impôts)

4 **COMPTE DE RÉSULTAT DE L'EXERCICE (suite)**

DGFiP N° 2053 2023

Désignation de l'entreprise SAS ABMC — Néant ☐ *

			Exercice N
PRODUITS EXCEPTIONNELS	Produits exceptionnels sur opérations de gestion	HA	
	Produits exceptionnels sur opérations en capital *	HB	7 300
	Reprises sur provisions et transferts de charges	HC	
	Total des produits exceptionnels (7) (VII)	HD	7 300
CHARGES EXCEPTIONNELLES	Charges exceptionnelles sur opérations de gestion (6 bis)	HE	280
	Charges exceptionnelles sur opérations en capital *	HF	8 188
	Dotations exceptionnelles aux amortissements et provisions (6 ter)	HG	
	Total des charges exceptionnelles (7) (VIII)	HH	8 468
4 - RÉSULTAT EXCEPTIONNEL (VII - VIII)		HI	(1 168)
Participation des salariés aux résultats de l'entreprise	**(IX)**	HJ	
Impôts sur les bénéfices *	**(X)**	HK	17 108
	TOTAL DES PRODUITS (I + III + V + VII)	HL	2 146 007
	TOTAL DES CHARGES (II + IV + VI + VIII + IX + X)	HM	2 076 969
5 - BÉNÉFICE OU PERTE (Total des produits - total des charges)		HN	69 038

RENVOIS

(1)	Dont produits nets partiels sur opérations à long terme	HO	
(2) Dont	produits de locations immobilières	HY	
	produits d'exploitation afférents à des exercices antérieurs (à détailler au (8) ci–dessous)	1G	
(3) Dont	– Crédit–bail mobilier *	HP	120 033
	– Crédit–bail immobilier	HQ	
(4)	Dont charges d'exploitation afférentes à des exercices antérieurs (à détailler au (8) ci–dessous)	1H	
(5)	Dont produits concernant les entreprises liées	1J	7 171
(6)	Dont intérêts concernant les entreprises liées	1K	
(6bis)	Dont dons faits aux organismes d'intérêt général (art.238 bis du C.G.I.)	HX	2 310
(6ter)	Dont amortissements des souscriptions dans des PME innovantes (art. 217 octies)	RC	
	Dont amortissements exceptionnel de 25% des constructions nouvelles (art. 39 quinquies D)	RD	
(9)	Dont transferts de charges	A1	89 662
(10)	Dont cotisations personnelles de l'exploitant (13)	A2	
	(Dont montant des cotisations sociales obligatoires hors CSG–CRDS) **A5**		
(11)	Dont redevances pour concessions de brevets, de licences (produits)	A3	
(12)	Dont redevances pour concessions de brevets, de licences (charges)	A4	
(13)	Dont primes et cotisations complémentaires personnelles : facultatives **A6**		obligatoires **A9**
	Dont cotisations facultatives Madelin **A7**		Dont cotisations facultatives aux nouveaux plans d'épargne retraite **A8**

(7) Détail des produits et charges exceptionnels (Si le nombre de lignes est insuffisant, reproduire le cadre (7) et le joindre en annexe) :

	Exercice N	
	Charges exceptionnelles	Produits exceptionnels
Pénalités, amendes fiscales et pénales	280	
Valeurs comptables des éléments d'actif cédés	8 188	
Produits des cessions d'éléments d'actif		7 300

(8) Détail des produits et charges sur exercices antérieurs :

	Exercice N	
	Charges antérieures	Produits antérieurs

* Des explications concernant cette rubrique sont données dans la notice n° 2032.

Cegid Group

DocuSign Envelope ID: B8FDCE31-CDD9-422B-8966-44938E2811ED

ABMC
Société par actions simplifiée
au capital de 5 000 €
Siège social : Rue du Pontreau
ZA de l'Audouinière
85130 ST MARTIN DES TILLEULS
804 613 156 RCS LA ROCHE SUR YON

Bilan actif-passif

(Exercice du 1er août 2022 au 31 juillet 2023)

Certifié conforme

La Présidence

Signature de Anthony BROSSET :



(1)

BILAN - ACTIF

DGFiP N° 2050 2023

Formulaire obligatoire (article 53 A du Code général des impôts)

Désignation de l'entreprise : SAS ABMC — Durée de l'exercice exprimée en nombre de mois* 12

Adresse de l'entreprise : ZA de l'Audouinière 85130 SAINT-MARTIN-DES-TILLEULS — Durée de l'exercice précédent* 12

Numéro SIRET* 8 0 4 6 1 3 1 5 6 0 0 0 2 0 — Néant ☐ *

Exercice N clos le, 31/07/2023

			Brut 1		Amortissements, provisions 2	Net 3
		Capital souscrit non appelé (I)	AA			
ACTIF IMMOBILISÉ*	IMMOBILISATIONS INCORPORELLES	Frais d'établissement *	AB	AC		
		Frais de développement *	CX	CQ		
		Concessions, brevets et droits similaires	AF	AG	3 515	1 076
		Fonds commercial (1)	AH	AI		
		Autres immobilisations incorporelles	AJ	AK		
		Avances et acomptes sur immobilisations incorporelles	AL	AM		
	IMMOBILISATIONS CORPORELLES	Terrains	AN	AO	4 684	10 026
		Constructions	AP	AQ		
		Installations techniques, matériel et outillage industriels	AR	AS	152 420	97 368
		Autres immobilisations corporelles	AT	AU	84 863	96 044
		Immobilisations en cours	AV	AW		
		Avances et acomptes	AX	AY		
	IMMOBILISATIONS FINANCIERES (2)	Participations évaluées selon la méthode de mise en équivalence	CS	CT		
		Autres participations	CU	CV		15
		Créances rattachées à des participations	BB	BC		
		Autres titres immobilisés	BD	BE		200
		Prêts	BF	BG		
		Autres immobilisations financières*	BH	BI		
		TOTAL (II)	BJ	BK	245 484	204 730
ACTIF CIRCULANT	STOCKS *	Matières premières, approvisionnements	BL	BM		21 481
		En cours de production de biens	BN	BO		
		En cours de production de services	BP	BQ		15 454
		Produits intermédiaires et finis	BR	BS		
		Marchandises	BT	BU		
		Avances et acomptes versés sur commandes	BV	BW		
	CRÉANCES	Clients et comptes rattachés (3)*	BX	BY		342 908
		Autres créances (3)	BZ	CA		250 096
		Capital souscrit et appelé, non versé	CB	CC		
	DIVERS	Valeurs mobilières de placement (dont actions propres :)	CD	CE		
		Disponibilités	CF	CG		84 940
Comptes de régularisation		Charges constatées d'avance (3)*	CH	CI		39 541
		TOTAL (III)	CJ	CK		754 421
		Frais d'émission d'emprunt à étaler (IV)	CW			
		Primes de remboursement des obligations (V)	CM			
		Ecarts de conversion actif* (VI)	CN			
		TOTAL GÉNÉRAL (I à VI)	CO	1 204 636	1A 245 484	959 152

Renvois : (1) Dont droit au bail : — (2) part à moins d'un an des immobilisations financières nettes : CP — (3) Part à plus d'un an CR

Clause de réserve de propriété :* Immobilisations : — Stocks : — Créances :

* Des explications concernant cette rubrique sont données dans la notice n° 2032

Cegid Group

(2)

BILAN - PASSIF avant répartition

DGFiP **N° 2051 2023**

Formulaire obligatoire (article 53 A du Code général des impôts)

Désignation de l'entreprise SAS ABMC

Néant ☐ *

			Exercice N
CAPITAUX PROPRES	Capital social ou individuel (1)* (Dont versé : 5 000)	DA	5 000
	Primes d'émission, de fusion, d'apport, ...	DB	
	Ecarts de réévaluation (2)* (dont écart d'équivalence EK)	DC	
	Réserve légale (3)	DD	500
	Réserves statutaires ou contractuelles	DE	
	Réserves réglementées (3)* (Dont réserve spéciale des provisions pour fluctuation des cours B1)	DF	
	Autres réserves (Dont réserve relative à l'achat d'oeuvres originales d'artistes vivants* EJ)	DG	205 982
	Report à nouveau	DH	
	RÉSULTAT DE L'EXERCICE (bénéfice ou perte)	DI	69 038
	Subventions d'investissement	DJ	
	Provisions réglementées *	DK	
	TOTAL (I)	DL	280 520
Autres fonds propres	Produit des émissions de titres participatifs	DM	
	Avances conditionnées	DN	
	TOTAL (II)	DO	
Provisions pour risques et charges	Provisions pour risques	DP	
	Provisions pour charges	DQ	
	TOTAL (III)	DR	
DETTES (4)	Emprunts obligataires convertibles	DS	
	Autres emprunts obligataires	DT	
	Emprunts et dettes auprès des établissements de crédit (5)	DU	240 316
	Emprunts et dettes financières divers (Dont emprunts participatifs EI)	DV	
	Avances et acomptes reçus sur commandes en cours	DW	7 757
	Dettes fournisseurs et comptes rattachés	DX	291 212
	Dettes fiscales et sociales	DY	130 972
	Dettes sur immobilisations et comptes rattachés	DZ	
	Autres dettes	EA	8 373
Compte régul.	Produits constatés d'avance (4)	EB	
	TOTAL (IV)	EC	678 631
	Ecarts de conversion passif* **(V)**	ED	
	TOTAL GÉNÉRAL (I à V)	EE	959 152

RENVOIS			
(1)	Écart de réévaluation incorporé au capital	1B	
(2)	Dont Réserve spéciale de réévaluation (1959)	1C	
	Dont Ecart de réévaluation libre	1D	
	Dont Réserve de réévaluation (1976)	1E	
(3)	Dont réserve spéciale des plus–values à long terme *	EF	
(4)	Dettes et produits constatés d'avance à moins d'un an	EG	498 792
(5)	Dont concours bancaires courants, et soldes créditeurs de banques et CCP	EH	

* Des explications concernant cette rubrique sont données dans la notice n° 2032

Cegid Group

DocuSign Envelope ID: B8FDCE31-CDD9-422B-8966-44938E2811ED

ABMC
Société par actions simplifiée
au capital de 5 000 €
Siège social : Rue du Pontreau
ZA de l'Audouinière
85130 ST MARTIN DES TILLEULS
804 613 156 RCS LA ROCHE SUR YON

Annexe

(Exercice du 1er août 2022 au 31 juillet 2023)

Certifié conforme

La Présidence

Signature de Anthony BROSSET :



Annexe

Règles et méthodes comptables

Désignation de l'entreprise : SAS ABMC

Annexe au bilan avant répartition de l'exercice clos le 31/07/2023, dont le total est de 959 152 € et au compte de résultat de l'exercice, présenté sous forme de liste, dégageant un bénéfice de 69 038 €.

L'exercice a une durée de 12 mois, recouvrant la période du 01/08/2022 au 31/07/2023.

Les notes ou tableaux ci-après font partie intégrante des comptes annuels.

Règles générales

Les comptes annuels de l'exercice au 31/07/2023 ont été établis conformément au règlement de l'Autorité des Normes Comptables n°2014-03 du 5 juin 2014 à jour des différents règlements complémentaires à la date de l'établissement des dits comptes annuels.

Les conventions comptables ont été appliquées avec sincérité dans le respect du principe de prudence, conformément aux hypothèses de base :

- continuité de l'exploitation,
- permanence des méthodes comptables d'un exercice à l'autre,
- indépendance des exercices.

et conformément aux règles générales d'établissement et de présentation des comptes annuels.

La méthode de base retenue pour l'évaluation des éléments inscrits en comptabilité est la méthode des coûts historiques.

Seules sont exprimées les informations significatives. Sauf mention, les montants sont exprimés en €.

Immobilisations corporelles et incorporelles

Les immobilisations corporelles et incorporelles sont évaluées à leur coût d'acquisition pour les actifs acquis à titre onéreux, à leur coût de production pour les actifs produits par l'entreprise, à leur valeur vénale pour les actifs acquis à titre gratuit et par voie d'échange.

Le coût d'une immobilisation est constitué de son prix d'achat, y compris les droits de douane et taxes non récupérables, après déduction des remises, rabais commerciaux et escomptes de règlement de tous les coûts directement attribuables engagés pour mettre l'actif en place et en état de fonctionner selon l'utilisation prévue. Les droits de mutation, honoraires ou commissions et frais d'actes liés à l'acquisition, ne sont pas rattachés à ce coût d'acquisition. Tous les coûts qui ne font pas partie du prix d'acquisition de l'immobilisation et qui ne peuvent pas être rattachés directement aux coûts rendus nécessaires pour mettre l'actif en place et en état de fonctionner conformément à l'utilisation prévue, sont comptabilisés en charges.

Règles et méthodes comptables

Amortissements

Les amortissements pour dépréciation sont calculés suivant le mode linéaire en fonction de la durée de vie prévue.

* Concessions, logiciels et brevets : 1 à 3 ans
* Aménagements des terrains : 10 à 20 ans

* Matériel et outillage industriels : 3 à 10 ans
* Installations générales, agencements et aménagements divers : 10 à 15 ans
* Matériel de transport : 3 à 5 ans
* Matériel de bureau : 3 ans
* Matériel informatique : 3 ans
* Mobilier : 10 ans

La durée d'amortissement retenue par simplification est la durée d'usage pour les biens non décomposables à l'origine.
L'entreprise a apprécié à la date de clôture, en considérant les informations internes et externes à sa disposition, l'existence d'indices montrant que les actifs ont pu perdre notablement de la valeur.

Stocks

Les coûts d'acquisition des stocks comprennent le prix d'achat, les droits de douane et autres taxes, à l'exclusion des taxes ultérieurement récupérables par l'entité auprès des administrations fiscales, ainsi que les frais de transport, de manutention et autres coûts directement attribuables au coût de revient des matières premières, des marchandises, des encours de production et des produits finis. Les rabais commerciaux, remises, escomptes de règlement et autres éléments similaires sont déduits pour déterminer les coûts d'acquisition.

Les stocks sont évalués suivant la méthode du premier entré, premier sorti. Pour des raisons pratiques et sauf écart significatif, le dernier prix d'achat connu a été retenu.

Une dépréciation des stocks égale à la différence entre la valeur brute déterminée suivant les modalités indiquées ci-dessus et le cours du jour ou la valeur de réalisation déduction faite des frais proportionnels de vente, est prise en compte lorsque cette valeur brute est supérieure à l'autre terme énoncé.

Créances

Les créances sont valorisées à leur valeur nominale. Une dépréciation est pratiquée lorsque la valeur d'inventaire est inférieure à la valeur comptable.

Règles et méthodes comptables

Produits et charges exceptionnels

Les produits et charges exceptionnels tiennent compte des éléments qui ne sont pas liés à l'activité normale de l'entreprise.

Notes sur le bilan

Actif immobilisé

Tableau des immobilisations

	Au début d'exercice	Augmentation	Diminution	En fin d'exercice
- Frais d'établissement et de développement				
- Fonds commercial				
- Autres postes d'immobilisations incorporelles	4 592			4 592
Immobilisations incorporelles	**4 592**			**4 592**
- Terrains	14 711			14 711
- Constructions sur sol propre				
- Constructions sur sol d'autrui				
- Instal.générales, agencements et aménagements constr				
- Instal.techniques, matériel et outillage industriels	232 818	21 643	4 672	249 789
- Instal.générales, agencements aménagements divers	103 512	4 715		108 227
- Matériel de transport	54 686	19 447	8 332	65 801
- Matériel de bureau et informatique, mobilier	7 998	1 491	2 609	6 880
- Emballages récupérables et divers				
- Immobilisations corporelles en cours				
- Avances et acomptes				
Immobilisations corporelles	**413 725**	**47 296**	**15 613**	**445 409**
- Participations évaluées par mise en équivalence				
- Autres participations	15			15
- Autres titres immobilisés	200			200
- Prêts et autres immobilisations financières				
Immobilisations financières	**215**			**215**
ACTIF IMMOBILISE	**418 532**	**47 296**	**15 613**	**450 215**

Notes sur le bilan

Les flux s'analysent comme suit :

	Immobilisations incorporelles	Immobilisations corporelles	Immobilisations financières	Total
Ventilation des augmentations				
Virements de poste à poste				
Virements de l'actif circulant				
Acquisitions		47 296		47 296
Apports				
Créations				
Réévaluations				
Augmentations de l'exercice		**47 296**		**47 296**
Ventilation des diminutions				
Virements de poste à poste				
Virements vers l'actif circulant				
Cessions		15 613		15 613
Scissions				
Mises hors service				
Diminutions de l'exercice		**15 613**		**15 613**

Amortissements des immobilisations

	Au début de l'exercice	Augmentation	Diminutions	A la fin de l'exercice
- Frais d'établissement et de développement				
- Fonds commercial				
- Autres postes d'immobilisations incorporelles	2 862	653		3 515
Immobilisations incorporelles	**2 862**	**653**		**3 515**
- Terrains	3 913	771		4 685
- Constructions sur sol propre				
- Constructions sur sol d'autrui				
- Instal.générales, agencements, aménagements construc.				
- Instal.techniques, matériel et outillage industriels	127 478	29 615	4 672	152 421
- Instal.générales, agencements aménagements divers	30 653	8 045		38 698
- Matériel de transport	36 186	7 509	143	43 552
- Matériel de bureau et informatique, mobilier	4 395	828	2 609	2 614
- Emballages récupérables et divers				
Immobilisations corporelles	**202 625**	**46 769**	**7 425**	**241 969**
ACTIF IMMOBILISE	**205 487**	**47 422**	**7 425**	**245 484**

Notes sur le bilan

Actif circulant

Etat des créances

Le total des créances à la clôture de l'exercice s'élève à 632 546 € et le classement détaillé par échéance s'établit comme suit :

	Montant brut	Echéances à moins d'un an	Echéances à plus d'un an
Créances de l'actif immobilisé :			
Créances rattachées à des participations			
Prêts			
Autres			
Créances de l'actif circulant :			
Créances Clients et Comptes rattachés	342 909	342 909	
Autres	250 096	250 096	
Capital souscrit - appelé, non versé			
Charges constatées d'avance	39 541	39 541	
Total	**632 546**	**632 546**	
Prêts accordés en cours d'exercice			
Prêts récupérés en cours d'exercice			

Produits à recevoir

	Montant
Clients factures à établir	12 339
Associés intérêts courus	7 171
Total	**19 510**

Notes sur le bilan

Capitaux propres

Composition du capital social

Capital social d'un montant de 5 000,00 € décomposé en 500 titres d'une valeur nominale de 10,00 €.

Dettes

Etat des dettes

Le total des dettes à la clôture de l'exercice s'élève à 670 874 € et le classement détaillé par échéance s'établit comme suit :

	Montant brut	Echéances à moins d'un an	Echéances à plus d'un an	Echéances à plus de 5 ans
Emprunts obligataires convertibles (*)				
Autres emprunts obligataires (*)				
Emprunts (*) et dettes auprès des établissements de crédit dont :				
- à 1 an au maximum à l'origine				
- à plus de 1 an à l'origine	240 316	68 235	156 212	15 869
Emprunts et dettes financières divers (*) (**)				
Dettes fournisseurs et comptes rattachés	291 212	291 212		
Dettes fiscales et sociales	130 972	130 972		
Dettes sur immobilisations et comptes rattachés				
Autres dettes (**)	8 373	8 373		
Produits constatés d'avance				
Total	**670 874**	**498 793**	**156 212**	**15 869**
(*) Emprunts souscrits en cours d'exercice	76 280			
(*) Emprunts remboursés sur l'exercice	65 900			
(**) Dont envers les associés				

Le montant des divers emprunts et dettes contractés auprès d'associés personnes physiques s'élève à 0 €.

Notes sur le bilan

Charges à payer

	Montant
Fournisseurs fact. non parvenues	57 954
Personnel charges à payer	7 650
Organ.sociaux charges à payer	4 650
Taxe apprentissage	1 021
Etat charges à payer	2 167
Clients rrr à accorder	2 541
Total	**75 983**

Comptes de régularisation

Charges constatées d'avance

	Charges d'exploitation	Charges Financières	Charges Exceptionnelles
Charges constatées d avance	39 541		
Total	**39 541**		

Autres informations

Engagements financiers

Engagements donnés

	Montant en €
Effets escomptés non échus	
Avals et cautions	
Engagements en matière de pensions	
Engagements de crédit-bail mobilier	619 697
Engagements de crédit-bail immobilier	
Intérêts hors bilan	*15 321*
Emprunt Cm 40 k€ garanti nantissement Fds de commerce	*25 204*
Emprunt CE 62 k€ - Solde à recevoir	*20 910*
Autres engagements donnés	61 435
Total	**681 131**
Dont concernant :	
Les dirigeants	
Les filiales	
Les participations	
Les autres entreprises liées	
Engagements assortis de suretés réelles	25 204

Autres informations

Crédit-Bail

	Terrains	Constructions	Matériel Outillage	Autres	Total
Valeur d'origine			321 500	365 658	687 158
Cumul exercices antérieurs			62 037	68 749	130 786
Dotations de l'exercice			49 019	81 406	130 425
Amortissements			111 056	150 155	261 211
Cumul exercices antérieurs			84 297	69 199	153 497
Exercice			65 969	73 201	139 169
Redevances payées			150 266	142 400	292 666
A un an au plus			114 178	66 337	180 515
A plus d'un an et cinq ans au plus			207 415	78 653	286 068
A plus de cinq ans					
Redevances restant à payer			321 593	144 990	466 583
A un an au plus				13 660	13 660
A plus d'un an et cinq ans au plus			3 215	136 238	139 453
A plus de cinq ans					
Valeur résiduelle			3 215	149 898	153 113
Montant pris en charge dans l'exercice			62 876	54 225	117 101

DocuSign Envelope ID: B8FDCE31-CDD9-422B-8966-44938E2811ED

ABMC
Société par actions simplifiée
au capital de 5 000 €
Siège social : Rue du Pontreau
ZA de l'Audouinière
85130 ST MARTIN DES TILLEULS
804 613 156 RCS LA ROCHE SUR YON

DÉCISIONS DE L'ASSOCIÉE UNIQUE
DU 26 JANVIER 2024

DÉCISION D'AFFECTATION DU RÉSULTAT
DE L'EXERCICE CLOS LE 31 JUILLET 2023

L'associée unique décide d'affecter le bénéfice de l'exercice clos le 31 juillet 2023 s'élevant à 69 038,34 € de la manière suivante :

Bénéfice de l'exercice 69 038,34 €

Affecté en totalité au compte "autres réserves" qui s'élève ainsi à 275 020,80 €.

Conformément à la loi, l'associée unique constate qu'aucun dividende n'a été distribué au titre des trois exercices précédents.

Certifié conforme
Le Président

Anthony BROSSET

DocuSigned by:
A79713FDA7524DF...