

Compte de résultat


Compte de résultat	Du 01/01/2019 au 31/12/2019			Du 25/10/2017 Au 31/12/2018
	France	Exportation	Total	Total
Produits d'exploitation				
Ventes de marchandises				1 305
Production vendue de biens				
Production vendue de services	199 751		199 751	54 095
Chiffre d'affaires Net	199 751		199 751	55 400
Production stockée				
Production immobilisée				
Subventions d'exploitation reçues				
Reprises sur amort., dépréciations, provisions, transferts de charges				257
Autres produits			42	6
		TOTAL (I)	199 793	55 664
Charges d'exploitation				
Achats de marchandises (y compris droits de douane)				
Variation de stocks (marchandises)				
Achats de matières premières et autres approvisionnements			71 657	21 588
Variation de stocks (matières premières et autres appro.)			-277	-723
Autres achats et charges externes *			52 503	45 590
Impôts, taxes et versements assimilés			814	5 134
Salaires et traitements			43 466	11 968
Charges sociales			12 342	3 451
Dotations aux amortissements sur immobilisations			6 476	1 925
Dotations aux dépréciations des immobilisations				
Dotations aux dépréciations des actifs circulants				
Dotations aux provisions pour risques et charges				
Autres charges			1 142	234
		TOTAL (II)	188 124	89 166
* Y compris :				
- Redevances de crédit-bail mobilier				
- Redevances de crédit-bail immobilier				
		RESULTAT D'EXPLOITATION (I - II)	11 669	-33 502
Bénéfice attribué ou perte transférée (III)				
Perte supportée ou bénéfice transféré (IV)				
Produits financiers				
Produits financiers de participation				
Produits des autres valeurs mobilières et créances actif immobilisé				
Autres intérêts et produits assimilés				
Reprises sur provisions, dépréciations et transferts de charge				
Différences positives de change				
Produits nets sur cessions de valeurs mobilières de placement				
		TOTAL (V)		
Charges financières				
Dotations financières aux amortissements, dépréciations et provisions				
Intérêts et charges assimilées			2 286	707
Différences négatives de change				
Charges nettes sur cessions de valeurs mobilières placements				
		TOTAL (VI)	2 286	707
		RESULTAT FINANCIER (V - VI)	-2 286	-707
		RESULTAT COURANT AVANT IMPOTS (I-II+III-IV+V-VI)	9 383	-34 210

Bilan Actif

	Brut	Amort. Prov.	Net Au 31/12/2019	Net Au 31/12/2018
Capital souscrit non appelé				
ACTIF IMMOBILISÉ				
Immobilisations incorporelles				
Frais d'établissement				
Frais de développement				
Concessions, brevets et droits similaires				
Fonds commercial	167 000		167 000	167 000
Autres immobilisations incorporelles				
Avances et acomptes sur immo. incorporelles				
Immobilisations corporelles				
Terrains				
Constructions				
Installations tech., matériels et outillages industriels	21 961	5 670	16 291	20 683
Autres immobilisations corporelles	11 915	2 731	9 184	11 268
Immobilisations en cours				
Avances et acomptes				
Immobilisations financières				
Participations évaluées selon mise en équivalence				
Autres participations				
Créances rattachées à des participations				
Titres immobilisés de l'activité de portefeuille				
Autres titres immobilisés				
Prêts				
Autres immobilisations financières	7 500		7 500	7 500
TOTAL (I)	208 376	8 401	199 974	206 451
ACTIF CIRCULANT				
Stocks et en-cours				
Matières premières, autres approvisionnements	1 000		1 000	723
En cours de production de biens				
En cours de production de services				
Produits intermédiaires et finis				
Marchandises				
Avances et acomptes versés sur commandes				
Créances				
Clients et comptes rattachés				
Autres	3 163		3 163	2 163
Capital souscrit et appelé, non versé				
Valeurs mobilières de placement				
Actions propres				
Autres Titres				
Instruments de Trésorerie				
Disponibilités	5 400		5 400	7 565
Charges constatées d'avance	3 145		3 145	3 717
TOTAL (II)	12 708		12 708	14 168
Frais d'émission d'emprunts à étaler (III)				
Primes de remboursement des obligations (IV)				
Ecart de conversion actif (V)				
TOTAL GENERAL (I à V)	221 084	8 401	212 683	220 619

Bilan Passif

	Net Au 31/12/2019	Net Au 31/12/2018
CAPITAUX PROPRES		
Capital social ou individuel dont versé : 1 000	1 000	1 000
Prime d'émission, de fusion, d'apport		
Ecart de réévaluation		
Ecart d'équivalence		
Réserves :		
- Réserve légale	100	
- Réserves statutaires ou contractuelles		
- Réserves réglementées		
- Autres réserves		
Report à nouveau	677	
Résultat de l'exercice (bénéfice ou perte)	784	777
Subventions d'investissement		
Provisions réglementées		
TOTAL (I)	2 562	1 777
AUTRES FONDS PROPRES		
Produits des émissions de titres participatifs		
Avances conditionnées		
Autres		
TOTAL (I BIS)		
PROVISIONS POUR RISQUES ET CHARGES		
Provisions pour risques		
Provisions pour charges		
TOTAL (II)		
EMPRUNTS ET DETTES		
Emprunts obligataires convertibles		
Autres emprunts obligataires		
Emprunts et dettes auprès des établissements de crédit	127 036	148 248
Emprunts et dettes financières diverses	64 820	58 007
Avances et acomptes reçus sur commandes en cours		
Dettes fournisseurs et comptes rattachés	11 885	9 014
Dettes fiscales et sociales	6 380	3 572
Dettes sur immobilisations et comptes rattachés		
Autres dettes		
Instruments de trésorerie		
Produits constatés d'avance		
TOTAL (III)	210 121	218 841
Ecarts de conversion passif (IV)		
TOTAL GENERAL (I à IV)	212 683	220 619
Dont concours bancaires courants et soldes créditeurs de banques et CCP		

G. Gounse.


2G RESTAURATION

Société par Actions simplifiés au capital de 1.000 euros
55, rue Pasteur 92150 Suresnes
832 890 735 RCS NANTERRE

AFFCTATION DE RESULTAT POUR L'EXERCICE CLOS LE 31/12/2019

L'assemblée générale approuve la proposition du président et décide d'affecter le bénéfice de l'exercice s'élevant à 784.41€ euros de la manière suivante :


- En totalité au report à nouveau pour 784.41 euros

Le report a nouveau s'élève ainsi à 1 461.67 euros


L'assemblée générale prend acte que, s'agissant du premier exercice, il n'y a jamais eu lieu à distribution de dividendes

Cette résolution, mise aux voix, est adoptée à l'unanimité des voix délibératives.

G. Goussier



Règles et méthodes comptables



Pour les personnes morales

(Articles R. 123-195 et R. 123-197 du Code du Commerce)

Annexe au bilan et au compte de résultat de l'exercice clos le 31/12/2019 dont le total du bilan avant répartition est de 212 683 Euros et au compte de résultat de l'exercice, présenté sous forme de liste et dégageant un résultat de 784 Euros.

L'exercice a une durée de 12 mois, recouvrant la période du 01/01/2019 au 31/12/2019.

Les notes ou tableaux ci-après font partie intégrante des comptes annuels.

Les comptes annuels ont été établis conformément aux dispositions du Code de Commerce et du plan comptable général (PCG).

Les conventions générales comptables ont été appliquées, dans le respect du principe de prudence, conformément aux hypothèses de base :

- continuité de l'exploitation,
- permanence des méthodes comptables d'un exercice à l'autre,
- indépendance des exercices,

et conformément aux règles générales d'établissement et de présentation des comptes annuels.

Faits caractéristiques

Au cours de l'exercice 2019, le compte courant de G. Gounse à été reconstitué à hauteur de 8000€, portant le solde restant à reconstituer à 27 000€ .

Événements significatifs postérieurs à compter de la clôture

La fermeture administrative due à l'épidémie de Covid-19 aura une incidence significative sur le chiffre d'affaires et les flux de trésorerie de l'année 2020.

L'impact financier n'a pas été chiffré à la date d'arrêté des comptes, sans toutefois remettre en cause la continuité d'exploitation.

La méthode de base retenue pour l'évaluation des éléments inscrits en comptabilité est la méthode des coûts historiques.

Informations relatives aux opérations inscrites au bilan et compte de résultat

Ne sont mentionnées dans l'annexe que les informations à caractère significatif.

Immobilisations incorporelles

Le fonds de commerce est évalué au coût d'acquisition.
Il ne fait l'objet d'aucun amortissement.

Immobilisations corporelles

Les immobilisations sont évaluées à leur coût d'acquisition.

Amortissements

Ils sont calculés, en fonction de la durée d'utilisation prévue, suivant le mode linéaire ou dégressif.

Stocks

Les stocks sont évalués suivant la méthode "premier entré, premier sorti".

Créances

Les créances sont valorisées à leur valeur nominale. Une dépréciation est pratiquée lorsque la valeur d'inventaire est inférieure à la valeur comptable.