

Compte de Résultat 1/2

Etat exprimé en euros

				31/12/2022	31/12/2021
		France	Exportation	12 mois	12 mois
PRODUITS D'EXPLOITATION	Ventes de marchandises	(93,60)		(93,60)	
	Production vendue (Biens)				
	Production vendue (Services et Travaux)	552 458,89		552 458,89	562 034,61
	Montant net du chiffre d'affaires	552 365,29		552 365,29	562 034,61
	Production stockée Production immobilisée Subventions d'exploitation Reprises sur provisions et amortissements, transfert de charges Autres produits			79,51	363,91
Total des produits d'exploitation (1)				552 444,80	562 398,52
CHARGES D'EXPLOITATION	Achats de marchandises Variation de stock				
	Achats de matières et autres approvisionnements Variation de stock				
	Autres achats et charges externes			182 729,26	207 745,85
	Impôts, taxes et versements assimilés			10 332,12	(3 667,16)
	Salaires et traitements			314 282,18	307 265,24
	Charges sociales du personnel			54 906,28	44 636,92
	Cotisations personnelles de l'exploitant				
	Dotations aux amortissements : - sur immobilisations - charges d'exploitation à répartir			4 013,32	1 870,63
	Dotations aux dépréciations : - sur immobilisations - sur actif circulant			19 352,53	
	Dotations aux provisions				
	Autres charges			6 573,39	1 244,29
Total des charges d'exploitation (2)				592 189,08	559 095,77
RESULTAT D'EXPLOITATION				(39 744,28)	3 302,75

Compte de Résultat 2/2

Etat exprimé en euros

31/12/2022

31/12/2021

RESULTAT D'EXPLOITATION		(39 744,28)	3 302,75
Opéra. comm.	Bénéfice attribué ou perte transférée Perte supportée ou bénéfice transféré		
PRODUITS FINANCIERS	De participations (3) D'autres valeurs mobilières et créances d'actif immobilisé (3) Autres intérêts et produits assimilés (3) Reprises sur provisions et dépréciations et transferts de charges Différences positives de change Produits nets sur cessions de valeurs mobilières de placement		
	Total des produits financiers		
CHARGES FINANCIERES	Dotations aux amortissements, aux dépréciations et aux provisions Intérêts et charges assimilées (4) Différences négatives de change Charges nettes sur cessions de valeurs mobilières de placement	106,83	
	Total des charges financières	106,83	
RESULTAT FINANCIER		(106,83)	
RESULTAT COURANT AVANT IMPOTS		(39 851,11)	3 302,75
PRODUITS EXCEPTIONNELS	Sur opérations de gestion Sur opérations en capital Reprises sur provisions et dépréciations et transferts de charges	50 000,00	1 789,85
	Total des produits exceptionnels	50 000,00	1 789,85
CHARGES EXCEPTIONNELLES	Sur opérations de gestion Sur opérations en capital Dotations aux amortissements, aux dépréciations et aux provisions	77,02	1 324,00 1 000,00
	Total des charges exceptionnelles	77,02	2 324,00
RESULTAT EXCEPTIONNEL		49 922,98	(534,15)
PARTICIPATION DES SALARIES IMPOTS SUR LES BENEFICES		973,00	614,00
TOTAL DES PRODUITS		602 444,80	564 188,37
TOTAL DES CHARGES		593 345,93	562 033,77
RESULTAT DE L'EXERCICE		9 098,87	2 154,60

(1) dont produits afférents à des exercices antérieurs

(2) dont charges afférentes à des exercices antérieurs


(3) dont produits concernant les entreprises liées

(4) dont intérêts concernant les entreprises liées

Comptes annuels

SAS 2AS

Exercice clos le 31/12/2022

A handwritten signature in black ink, consisting of several overlapping loops and a long horizontal stroke extending to the left.

Bilan Passif

Etat exprimé en euros

		31/12/2022	31/12/2021
Capitaux Propres	Capital social ou individuel	10 000,00	10 000,00
	Primes d'émission, de fusion, d'apport ...		
	Ecart de réévaluation		
	RESERVES		
	Réserve légale	1 000,00	1 000,00
	Réserves statutaires ou contractuelles		
	Réserves réglementées		
	Autres réserves		
Report à nouveau	280 448,31	278 293,71	
Résultat de l'exercice	9 098,87	2 154,60	
Subventions d'investissement			
Provisions réglementées			
	Total des capitaux propres	300 547,18	291 448,31
Autres fonds propres	Produits des émissions de titres participatifs		
	Avances conditionnées		
	Total des autres fonds propres		
Provisions	Provisions pour risques		
	Provisions pour charges		
	Total des provisions		
DETTES (1)	DETTES FINANCIERES		
	Emprunts obligataires convertibles		
	Autres emprunts obligataires		
	Emprunts dettes auprès des établissements de crédit (2)	15 479,05	165 975,88
	Emprunts et dettes financières divers (3)	64 634,17	
	Avances et acomptes reçus sur commandes en cours		
	DETTES D'EXPLOITATION		
	Dettes fournisseurs et comptes rattachés	45 393,41	37 701,44
	Dettes fiscales et sociales	76 758,59	74 230,18
	DETTES DIVERSES		
Dettes sur immobilisations et comptes rattachés			
Autres dettes	3 128,77	6 352,85	
Produits constatés d'avance (1)	1 080,80		
	Total des dettes	206 474,79	284 260,35
	Ecart de conversion passif		
	TOTAL PASSIF	507 021,97	575 708,66
	Résultat de l'exercice exprimé en centimes	9 098,87	2 154,60
(1)	Dettes et produits constatés d'avance à moins d'un an	193 114,79	284 260,35
(2)	Dont concours bancaires courants, et soldes créditeurs de banques et CCP		
(3)	Dont emprunts participatifs		

2 AS
Société par actions simplifiée au capital de 10 000 euros
Siège social : 3 Ter Rue de l'Hôtellerie,
44470 CARQUEFOU
482 672 631 RCS

DÉCISIONS DE L'ASSOCIÉE UNIQUE
DU 30 JUIN 2023

DÉCISION D'AFFECTATION DU RÉSULTAT
DE L'EXERCICE CLOS LE 31 DECEMBRE 2022

DEUXIEME DÉCISION

L'associée unique, sur proposition de la Présidente de la Société, décide d'affecter le bénéfice de l'exercice clos le 31 décembre 2022 s'élevant à 9 098,87 euros de la manière suivante :


Bénéfice de l'exercice	9 098,87 euros
Auquel s'ajoute un prélèvement sur le compte « report à nouveau » de	280 448,31 euros

Pour former un bénéfice distribuable de	289 547,18 euros

A porter en totalité au compte "autres réserves" dont le solde s'élève ainsi à 289 547,18 euros.

Conformément à la loi, l'associée unique constate qu'aucun dividende n'a été distribué au titre des trois exercices précédents.

Certifié conforme
La Présidente




Faits caractéristiques

Etat exprimé en euros


Crise sanitaire

La crise sanitaire liée au COVID 19 et la promulgation de l'Etat d'urgence sanitaire par la Loi n°2020-290 du 23 mars 2020 ne constituent pas des événements conduisant l'entité à remettre en cause le caractère approprié de la convention de continuité d'exploitation pour l'établissement des comptes annuels clos au 31/12/2022.



Règles et Méthodes Comptables

Etat exprimé en euros



Les comptes annuels de l'exercice ont été établis conformément au règlement de l'Autorité des Normes Comptables n°2014-03 du 5 juin 2014 à jour des différents règlements complémentaires à la date de l'établissement des dits comptes annuels.

Le bilan de l'exercice présente un total de **507 022** euros.

Le compte de résultat, présenté sous forme de liste, affiche un total **produits** de **602 445** euros et un total **charges** de **593 346** euros, dégageant ainsi un **résultat** de **9 099** euros.

L'exercice considéré débute le **01/01/2022** et finit le **31/12/2022**.
Il a une durée de **12** mois.

Les conventions générales comptables ont été appliquées avec sincérité dans le respect du principe de prudence, conformément aux hypothèses de base :

- continuité de l'exploitation,
- permanence des méthodes comptables d'un exercice à l'autre,
- indépendance des exercices,

et conformément aux règles générales d'établissement et de présentation des comptes annuels.

La méthode de base retenue pour l'évaluation des éléments inscrits en comptabilité est la méthode des coûts historiques.

Seules sont exprimées les informations significatives. Sauf mention, les montants sont exprimés en euros.

Immobilisations corporelles et incorporelles

Les immobilisations corporelles et incorporelles sont évaluées à leur coût d'acquisition pour les actifs acquis à titre onéreux, à leur coût de production pour les actifs produits par l'entreprise, à leur valeur vénale pour les actifs acquis à titre gratuit et par voie d'échange.

Le coût d'une immobilisation est constitué de son prix d'achat, y compris les droits de douane et taxes non récupérables, après déduction des remises, rabais commerciaux et escomptes de règlement de tous les coûts directement attribuables engagés pour mettre l'actif en place et en état de fonctionner selon l'utilisation prévue. Les droits de mutation, honoraires ou commissions et frais d'actes liés à l'acquisition, sont rattachés à ce coût d'acquisition. Tous les coûts qui ne font pas partie du prix d'acquisition de l'immobilisation et qui ne peuvent pas être rattachés directement aux coûts rendus nécessaires pour mettre l'actif en place et en état de fonctionner conformément à l'utilisation

Règles et Méthodes Comptables

Etat exprimé en euros

prévue, sont comptabilisés en charges.

Les amortissements pour dépréciation sont calculés suivant le mode linéaire en fonction de la durée de vie prévue.

- * Installations générales, agencements et aménagements divers : 10 ans
- * Matériel de bureau : 5 à 10 ans
- * Matériel informatique : 3 ans
- * Mobilier : 10 ans

La durée d'amortissement retenue par simplification est la durée d'usage pour les biens non décomposables à l'origine.

L'entreprise a apprécié à la date de clôture, en considérant les informations internes et externes à sa disposition, l'existence d'indices montrant que les actifs ont pu perdre notablement de la valeur.

Fonds commercial

Dans le cadre de l'application du règlement ANC n°2015-06, l'entreprise considère que l'usage de son fonds commercial n'est pas limité dans le temps. Un test de dépréciation est effectué en comparant la valeur nette comptable du fonds commercial à sa valeur vénale ou à la valeur d'usage. La valeur vénale est déterminée suivant des critères de rentabilité économique, d'usages dans la profession. Une provision pour dépréciation est comptabilisée le cas échéant.

Créances

Les créances et les dettes ont été évaluées pour leur valeur nominale.

Les créances ont, le cas échéant, été dépréciées par voie de provision pour tenir compte des difficultés de recouvrement auxquelles elles étaient susceptibles de donner lieu.

Les créances clients présentées dans le tableau de financement, ont été retenues pour leur valeur brute, conformément aux principes comptables.

Disponibilités

Les liquidités disponibles en banque ou en caisse ont été évaluées pour leur valeur nominale.

Règles et Méthodes Comptables

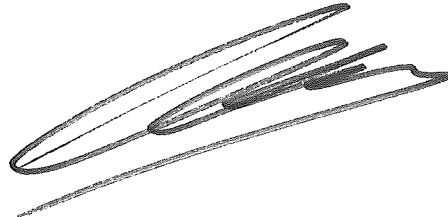
Etat exprimé en euros

Achats

Les frais accessoires d'achat payés à des tiers n'ont pas été incorporés dans les comptes d'achat, mais ont été comptabilisés dans les différents comptes de charges correspondant à leur nature.

Produits et charges exceptionnels

Les produits et charges exceptionnels tiennent compte des éléments qui ne sont pas liés à l'activité normale de l'entreprise.



Immobilisations

Etat exprimé en euros

	Valeurs brutes début d'exercice	Mouvements de l'exercice				Valeurs brutes au 31/12/2022
		Augmentations		Diminutions		
		Réévaluations	Acquisitions	Virt p.à p.	Cessions	
INCORPORELLES						
Frais d'établissement et de développement						
Autres	239 485,00		15 977,30		100,00	255 362,30
TOTAL IMMOBILISATIONS INCORPORELLES	239 485,00		15 977,30		100,00	255 362,30
CORPORELLES						
Terrains						
Constructions sur sol propre sur sol d'autrui instal. agencet aménagement						
Instal technique, matériel outillage industriels						
Instal., agencement, aménagement divers	47 706,59		3 285,33			50 991,92
Matériel de transport						
Matériel de bureau, mobilier	21 422,44		2 110,00		14 006,20	9 526,24
Emballages récupérables et divers						
Immobilisations corporelles en cours						
Avances et acomptes						
TOTAL IMMOBILISATIONS CORPORELLES	69 129,03		5 395,33		14 006,20	60 518,16
FINANCIERES						
Participations évaluées en équivalence						
Autres participations						
Autres titres immobilisés						
Prêts et autres immobilisations financières	7 845,00					7 845,00
TOTAL IMMOBILISATIONS FINANCIERES	7 845,00					7 845,00
TOTAL	316 459,03		21 372,63		14 106,20	323 725,46

Amortissements

Etat exprimé en euros		Amortissements début d'exercice	Mouvements de l'exercice		Amortissements au 31/12/2022
			Dotations	Diminutions	
INCORPORELLES	Frais d'établissement et de développement				
	Fonds commercial		772,24		772,24
	Autres immobilisations incorporelles	9 485,00		100,00	9 385,00
	TOTAL IMMOBILISATIONS INCORPORELLES	9 485,00	772,24	100,00	10 157,24
CORPORELLES	Terrains				
	Constructions sur sol propre sur sol d'autrui instal. agencement aménagement				
	Instal technique, matériel outillage industriels				
	Autres Instal., agencement, aménagement divers	43 259,80	1 672,06		44 931,86
	Matériel de transport			14 006,20	
	Matériel de bureau, mobilier	18 898,65	1 569,02		6 461,47
	Emballages récupérables et divers				
TOTAL IMMOBILISATIONS CORPORELLES	62 158,45	3 241,08	14 006,20	51 393,33	
TOTAL		71 643,45	4 013,32	14 106,20	61 550,57

Ventilation des mouvements affectant la provision pour amortissements dérogatoires

	Dotations			Reprises			Mouvement net des amortisse- ment à la fin de l'exercice
	Différentiel de durée et autre	Mode dégressif	Amort. fiscal exceptionnel	Différentiel de durée et autre	Mode dégressif	Amort. fiscal exceptionnel	
Frais d'établissement et de développement							
Fonds commercial							
Autres immobilisations incorporelles							
TOTAL IMMOB INCORPORELLES							
Terrains							
Constructions sur sol propre sur sol d'autrui instal, agencement, aménag.							
Instal. technique matériel outillage industriels							
Instal générales Agenct aménagt divers							
Matériel de transport							
Matériel de bureau, informatique, mobilier							
Emballages récupérables, divers							
TOTAL IMMOB CORPORELLES							
Frais d'acquisition de titres de participation							
TOTAL							
TOTAL GENERAL NON VENTILE							

Provisions

Etat exprimé en euros

		Début exercice	Augmentations	Diminutions	31/12/2022
PROVISIONS REGLEMENTEES	Reconstruction gisements miniers et pétroliers				
	Provisions pour investissement				
	Provisions pour hausse des prix				
	Provisions pour amortissements dérogatoires				
	Provisions fiscales pour prêts d'installation				
	Provisions autres				
PROVISIONS REGLEMENTEES					
PROVISIONS POUR RISQUES ET CHARGES	Pour litiges				
	Pour garanties données aux clients				
	Pour pertes sur marchés à terme				
	Pour amendes et pénalités				
	Pour pertes de change				
	Pour pensions et obligations similaires				
	Pour impôts				
	Pour renouvellement des immobilisations				
	Provisions pour gros entretien et grandes révisions				
	Pour chges sociales et fiscales sur congés à payer				
Autres					
PROVISIONS POUR RISQUES ET CHARGES					
PROVISIONS POUR DEPRECIATION	Sur immobilisations { incorporelles corporelles des titres mis en équivalence titres de participation autres immo. financières				
	Sur stocks et en-cours				
	Sur comptes clients		19 352,53		19 352,53
	Autres				
	PROVISIONS POUR DEPRECIATION		19 352,53		19 352,53
TOTAL GENERAL			19 352,53		19 352,53

Dont dotations et reprises { - d'exploitation - financières - exceptionnelles		19 352,53		
Titres mis en équivalence : montant de la dépréciation à la clôture de l'exercice calculée selon les règles prévues à l'article 39-1.5e du C.G.I.				

Créances et Dettes

Etat exprimé en euros

		31/12/2022	1 an au plus	plus d'1 an
CREANCES	Créances rattachées à des participations			
	Prêts (1) (2)			
	Autres immobilisations financières	7 845,00		7 845,00
	Clients douteux ou litigieux	23 011,84	23 011,84	
	Autres créances clients	91 350,17	91 350,17	
	Créances représentatives des titres prêtés			
	Personnel et comptes rattachés	19,23	19,23	
	Sécurité sociale et autres organismes sociaux	1 011,50	1 011,50	
	Impôts sur les bénéfices	6 350,00	6 350,00	
	Taxes sur la valeur ajoutée	3 121,17	3 121,17	
	Autres impôts, taxes versements assimilés			
	Divers	3 426,00	3 426,00	
	Groupe et associés (2)	161,67	161,67	
	Débiteurs divers	96 405,98	96 405,98	
	Charges constatées d'avances	37 090,93	37 090,93	
TOTAL DES CREANCES	269 793,49	261 948,49	7 845,00	
(1) Prêts accordés en cours d'exercice				
(1) Remboursements obtenus en cours d'exercice				
(2) Prêts et avances consentis aux associés (personnes physiques)				

		31/12/2022	1 an au plus	1 à 5 ans	plus de 5 ans
DETTES	Emprunts obligataires convertibles (1)				
	Autres emprunts obligataires (1)				
	Emp. dettes ets de crédit à 1an max. à l'origine (1)				
	Emp. dettes ets de crédit à plus 1an à l'origine (1)	15 479,05	2 119,05	9 073,00	4 287,00
	Emprunts et dettes financières divers (1) (2)				
	Fournisseurs et comptes rattachés	45 393,41	45 393,41		
	Personnel et comptes rattachés	35 933,33	35 933,33		
	Sécurité sociale et autres organismes sociaux	17 934,40	17 934,40		
	Impôts sur les bénéfices				
	Taxes sur la valeur ajoutée	22 870,36	22 870,36		
	Obligations cautionnées				
	Autres impôts, taxes et assimilés	20,50	20,50		
	Dettes sur immobilisations et comptes rattachés				
	Groupe et associés (2)	64 634,17	64 634,17		
	Autres dettes	3 128,77	3 128,77		
Dettes représentatives de titres empruntés					
Produits constatés d'avance	1 080,80	1 080,80			
TOTAL DES DETTES	206 474,79	193 114,79	9 073,00	4 287,00	
(1) Emprunts souscrits en cours d'exercice	16 000,00				
(1) Emprunts remboursés en cours d'exercice	520,95				
(2) Emprunts dettes associés (personnes physiques)	10 161,67				

Produits à recevoir

Etat exprimé en euros

31/12/2022

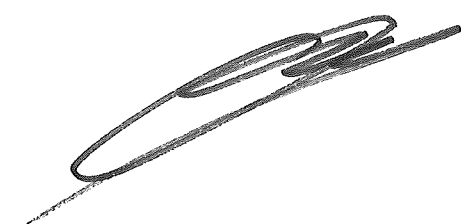
Total des Produits à recevoir		121 589
Autres créances clients		55 002
<i>Clients - factures à établir</i>	55 002	
Autres créances		66 587
<i>Fournisseurs - RRR à obtenir</i>	59 521	
<i>Etat - produits à recevoir</i>	3 426	
<i>Divers - produits à recevoir</i>	3 640	

Charges à payer

Etat exprimé en euros

31/12/2022

Total des Charges à payer		48 033
Dettes fournisseurs et comptes rattachés		7 301
<i>Fournisseurs - fact. non parve</i>	7 301	
Dettes fiscales et sociales		40 732
<i>Dettes provis. pr congés à pay</i>	35 933	
<i>Charges sociales s/congés à pa</i>	4 798	




Produits constatés d'avance

Etat exprimé en euros	Période	Montants	31/12/2022
Produits constatés d'avance - EXPLOITATION		1 081	1 081
Produits constatés d'avance - FINANCIERS			
Produits constatés d'avance - EXCEPTIONNELS			
TOTAL			1 081

Charges constatées d'avance


Etat exprimé en euros

	Période	Montants	31/12/2022
Charges constatées d'avance - EXPLOITATION		37 091	37 091
Charges constatées d'avance - FINANCIERES			
Charges constatées d'avance - EXCEPTIONNELLES			
TOTAL			37 091




Produits et Charges exceptionnels

Etat exprimé en euros		31/12/2022
Total des produits exceptionnels		50 000,00
Produits exceptionnels sur opérations en capital		50 000,00
<i>Produits exceptionnels divers</i>	50 000,00	
Total des charges exceptionnelles		77,02
Charges exceptionnelles sur opération de gestion		77,02
<i>Charges sur exercices antérieur</i>	77,02	
Résultat exceptionnel		49 922,98



Filiales et participations

Etat exprimé en euros	31/12/2022	Capitaux propres	Quote-part détenue en pourcentage	Résultat du dernier exercice clos
A. Renseignements détaillés				
1. Filiales (Plus de 50 %)				
				
2. Participations (10 à 50 %)				
B. Renseignements globaux				
1. Filiales non reprises en A.				
a) françaises				
b) étrangères				
2. Participations non reprises en A.				
a) françaises				
b) étrangères				

Ventilation du chiffre d'affaires

Etat exprimé en euros	France	Export	Total
Ventes de marchandises	(93,60)		(93,60)
Production vendue de biens			
Production vendue de travaux			
Production vendue de services	552 458,89		552 458,89
TOTAL	552 365,29		552 365,29

