

*Certifié en forme*

Désignation de l'entreprise : <b>SARL AXIOME AUDIT ET STRATEGIE</b>		Durée de l'exercice exprimée en nombre de mois * <b>12</b>				
Adresse de l'entreprise : <b>215 RUE SAMUEL MORSE 34000 MONTPELLIER</b>		Durée de l'exercice précédent * <b>12</b>				
Numéro SIRET * <b>4 0 4 2 7 0 8 5 2 0 0 0 2 7</b>			Néant <input type="checkbox"/>			
		Exercice N, clos le, <b>30062023</b>				
		N-1, <b>30062022</b>				
		Brut <b>1</b>	Amortissements, provisions <b>2</b>			
		Net <b>3</b>				
		Net <b>4</b>				
ACTIF IMMOBILISE *	Capital souscrit non appelé (I)	AA				
	IMMOBILISATIONS INCORPORELLES	Frais d'établissement *	AB			
		Frais de développement*	CX			
		Concessions, brevets et droits similaires	AF	148 564		148 564
		Fonds commercial (1)	AH	48 878		48 878
		Autres immobilisations incorporelles	AJ			
		Avances et acomptes sur immobilisations incorporelles	AL			
	IMMOBILISATIONS CORPORELLES	Terrains	AN			
		Constructions	AP	19 985	12 258	7 726
		Installations techniques, matériel et outillage industriels	AR			
		Autres immobilisations corporelles	AT	102 770	79 719	23 051
		Immobilisations en cours	AV			
		Avances et acomptes	AX			
	IMMOBILISATIONS FINANCIERES (2)	Participations évaluées selon la méthode de mise en équivalence	CS			
		Autres participations	CU	1 003 286		1 003 286
		Créances rattachées à des participations	BB			
		Autres titres immobilisés	BD			
		Prêts	BF			
		Autres immobilisations financières *	BH	4 985		4 985
	<b>TOTAL (II)</b>	<b>BJ</b>	<b>1 328 468</b>	<b>91 977</b>	<b>1 236 491</b>	
ACTIF CIRCULANT	STOCKS *	Matieres premières, approvisionnements	BL			
		En cours de production de biens	BN			
		En cours de production de services	BP			
		Produits intermédiaires et finis	BR			
		Marchandises	BT			
	CREANCES	Avances et acomptes versés sur commandes	BV			
		Clients et comptes rattachés (3) *	BX	798 484	113 424	685 060
		Autres créances (3)	BZ	271 846		271 846
		Capital souscrit et appelé, non versé	CB			
		DIVERS	Valeurs mobilières de placement (dont actions propres : .....)	CD	150 000	
Disponibilités	CF		170 764		170 764	
Comptes de régularisation	Charges constatées d'avance (3) *	CH			9 954	
	<b>TOTAL (III)</b>	<b>CJ</b>	<b>1 391 093</b>	<b>113 424</b>	<b>1 277 669</b>	
	Frais d'émission d'emprunt à étaler (IV)	CW				
	Primes de remboursement des obligations (V)	CM				
	Ecarts de conversion actif * (VI)	CN				
	<b>TOTAL GENERAL (I à VI)</b>	<b>CC</b>	<b>2 719 561</b>	<b>205 401</b>	<b>2 514 160</b>	
Renvois : (1) Dont droit au bail		(2) Part à moins d'un an des immobilisations financières nettes	CP	4 985	(3) Part à plus d'un an	
Clause de réserve de propriété *	Immobilisations :	Stocks :			Créances :	

\* Des explications concernant cette rubrique sont données dans la notice n° 2032

Désignation de l'entreprise <b>SARL AXIOME AUDIT ET STRATEGIE</b>		Néant <input type="checkbox"/> *			
		Exercice N	Exercice N-1		
<b>CAPITAUX PROPRES</b>	Capital social ou individuel (1) * (Dont versé : .....37 230..... )	DA	37 230	37 230	
	Primes d'émission, de fusion, d'apport, ...	DB			
	Ecart de réévaluation (2) * (dont écart d'équivalence <b>EK</b> )	DC			
	Réserve légale (3)	DD	3 723	3 723	
	Réserves statutaires ou contractuelles	DE			
	Réserves réglementées (3)* (Dont réserve spéciale des provisions pour fluctuation des cours <b>B1</b> )	DF			
	Autres réserves (Dont réserve relative à l'achat d'oeuvres originales d'artistes vivants* <b>EJ</b> )	DG	1 228 599	1 043 405	
	Report à nouveau	DH			
	<b>RESULTAT DE L'EXERCICE (bénéfice ou perte)</b>	DI	<b>87 067</b>	<b>185 195</b>	
	Subventions d'investissement	DJ			
	Provisions réglementées *	DK			
	<b>TOTAL (I)</b>	DL	<b>1 356 620</b>	<b>1 269 552</b>	
	<b>Autres fonds propres</b>	Produit des émissions de titres participatifs	DM		
Avances conditionnées		DN			
<b>TOTAL (II)</b>		DO			
<b>Provisions pour risques et charges</b>	Provisions pour risques	DP			
	Provisions pour charges	DQ			
	<b>TOTAL (III)</b>	DR			
<b>DETTES (+)</b>	Emprunts obligataires convertibles	DS			
	Autres emprunts obligataires	DT			
	Emprunts et dettes auprès des établissements de crédit (5)	DU	126 778	193 904	
	Emprunts et dettes financières divers (Dont emprunts participatifs <b>EI</b> )	DV	375 004	328 241	
	Avances et acomptes reçus sur commandes en cours	DW			
	Dettes fournisseurs et comptes rattachés	DX	343 762	222 610	
	Dettes fiscales et sociales	DY	274 276	299 044	
	Dettes sur immobilisations et comptes rattachés	DZ			
	Autres dettes	EA	5 120	114 819	
Compte régul.	Produits constatés d'avance (4)	EB	32 600	65 603	
<b>TOTAL (IV)</b>	EC	<b>1 157 540</b>	<b>1 224 220</b>		
Ecart de conversion passif *	(V)	ED			
<b>TOTAL GENERAL (I à V)</b>	EE	<b>2 514 160</b>	<b>2 493 772</b>		
<b>RENVois</b>	(1) Ecart de réévaluation incorporé au capital	1B			
	(2) Dont {	Réserve spéciale de réévaluation (1959)	1C		
		Ecart de réévaluation libre	1D		
		Réserve de réévaluation (1976)	1E		
	(3) Dont réserve spéciale des plus-values à long terme *	EF			
	(4) Dettes et produits constatés d'avance à moins d'un an	EG	1 098 560	1 097 438	
(5) Dont concours bancaires courants, et soldes créditeurs de banques et CCP	EH				

**AXIOME AUDIT ET STRATEGIE**  
SOCIETE A RESPONSABILITE LIMITEE  
AU CAPITAL DE 37 230 €  
SIEGE SOCIAL : LE TRIADE 3 - 215 RUE SAMUEL MORSE  
34965 MONTPELLIER CEDEX 2

404 270 852 RCS MONTPELLIER

**DECISIONS DE L'ASSOCIEE UNIQUE**  
**EN DATE DU 19 DECEMBRE 2023**

**DECISION D'AFFECTATION DU RESULTAT**  
**DE L'EXERCICE CLOS LE 30 JUIN 2023**

**DEUXIÈME DECISION**

***Affectation du résultat***

L'associée unique décide d'affecter le bénéfice de l'exercice s'élevant à 87 067 euros, de la manière suivante :

Résultat de l'exercice : 87 067 euros

En totalité au poste "Autres réserves" 87 067 euros  
Qui s'élève ainsi à 1 315 666 euros.

Conformément aux dispositions légales, l'assemblée générale prend acte qu'aucune distribution de dividendes n'est intervenue au cours des trois derniers exercices.

**CERTIFIE CONFORME**  
**LA GERANCE**

Monsieur Pierrick BELEN



Monsieur Steve AMAT




Madame Marine NAVARRO



Monsieur Josselin NAZON



Certifié conforme  




# ANNEXES



# Règles et Méthodes Comptables

Les comptes annuels de l'exercice ont été élaborés et présentés conformément aux règles générales applicables en la matière et dans le respect du principe de prudence.

Le bilan de l'exercice présente un total de **2 514 160** euros.

Le compte de résultat, présenté sous forme de liste, affiche un total **produits** de **1 569 003** euros et un total **charges** de **1 481 936** euros, dégageant ainsi un **résultat** de **87 067** euros.

L'exercice considéré débute le **01/07/2022** et finit le **30/06/2023**.

Il a une durée de **12** mois.

Les conventions générales comptables ont été appliquées conformément aux hypothèses de base :

- continuité de l'exploitation.
- permanence des méthodes comptables d'un exercice à l'autre.
- indépendance des exercices.

La méthode de base retenue pour l'évaluation des éléments inscrits en comptabilité est la méthode des coûts historiques.

Aucun changement dans les méthodes d'évaluation et dans les méthodes de présentation n'a été apporté.

Les principales méthodes utilisées sont :

## **Immobilisations**

Les immobilisations corporelles sont évaluées à leur coût d'acquisition (prix d'achat et frais accessoires, hors frais d'acquisition des immobilisations) ou à leur coût de production.

Les amortissements pour dépréciation sont calculés suivant le mode linéaire ou dégressif en fonction de la durée normale d'utilisation des biens.

Les éléments non amortissables de l'actif immobilisé sont inscrits pour leur valeur brute constituée par le coût d'achat hors frais accessoires. Lorsque la valeur d'inventaire est inférieure à la valeur brute, une provision pour dépréciation est constituée du montant de la différence.

# Règles et Méthodes Comptables

## **Stocks et en cours**

Les matières et marchandises ont été évaluées à leur coût d'acquisition (prix d'achat et frais accessoires).

Les produits en cours de production ont été évalués à leur coût de production.

Une provision pour dépréciation des stocks égale à la différence entre la valeur brute et le cours du jour ou la valeur de réalisation déduction faite des frais proportionnels de vente, est effectuée lorsque cette valeur brute est supérieure.

## **Créances et dettes**

Les créances et les dettes ont été évaluées pour leur valeur nominale.

Les créances ont, le cas échéant, été dépréciées par voie de provision pour tenir compte des difficultés de recouvrement auxquelles elles étaient susceptibles de donner lieu.

Les créances clients présentées dans le tableau de financement, ont été retenues pour leur valeur brute, conformément aux principes comptables.

## **Disponibilités**

Les liquidités disponibles en banque ou en caisse ont été évaluées pour leur valeur nominale.

## **Achats**

Les frais accessoires d'achat payés à des tiers n'ont pas été incorporés dans les comptes d'achat, mais ont été comptabilisés dans les différents comptes de charge correspondant à leur nature.

# Immobilisations

	Valeurs brutes début d'exercice	Mouvements de l'exercice				Valeurs brutes au 30/06/2023
		Augmentations		Diminutions		
		Réévaluations	Acquisitions	Virt p.à p.	Cessions	
<b>INCORPORELLES</b>						
Frais d'établissement et de développement						
Autres	197 442					197 442
<b>TOTAL IMMOBILISATIONS INCORPORELLES</b>	<b>197 442</b>					<b>197 442</b>
<b>CORPORELLES</b>						
Terrains						
Constructions sur sol propre sur sol d'autrui instal. agencement	19 985					19 985
Instal technique, matériel outillage industriels						
Instal., agencement, aménagement divers			6 177			6 177
Matériel de transport						
Matériel de bureau, informatique et mobilier	93 777		2 816			96 593
Emballages récupérables et divers						
Immobilisations corporelles en cours						
Avances et acomptes						
<b>TOTAL IMMOBILISATIONS CORPORELLES</b>	<b>113 762</b>		<b>8 993</b>			<b>122 755</b>
<b>FINANCIERES</b>						
Participations évaluées en équivalence						
Autres participations	1 003 286					1 003 286
Autres titres immobilisés						
Prêts et autres immobilisations financières	4 985					4 985
<b>TOTAL IMMOBILISATIONS FINANCIERES</b>	<b>1 008 271</b>					<b>1 008 271</b>
<b>TOTAL</b>	<b>1 319 475</b>		<b>8 993</b>			<b>1 328 468</b>

# Amortissements

	Amortissements début d'exercice	Mouvements de l'exercice		Amortissements au 30/06/2023
		Dotations	Diminutions	
<b>INCORPORELLES</b>				
Frais d'établissement et de développement				
Fonds commercial				
Autres immobilisations incorporelles				
<b>TOTAL IMMOBILISATIONS INCORPORELLES</b>				
<b>CORPORELLES</b>				
Terrains				
Constructions sur sol propre sur sol d'autrui instal. agencement aménagement	10 333	1 926		12 258
Instal technique, matériel outillage industriels				
Autres Instal., agencement, aménagement divers		836		836
Matériel de transport				
Matériel de bureau, mobilier	67 422	11 460		78 882
Emballages récupérables et divers				
<b>TOTAL IMMOBILISATIONS CORPORELLES</b>	<b>77 755</b>	<b>14 222</b>		<b>91 977</b>
<b>TOTAL</b>	<b>77 755</b>	<b>14 222</b>		<b>91 977</b>

## Ventilation des mouvements affectant la provision pour amortissements dérogatoires

	Dotations			Reprises			Mouvement net des amortisse- ment à la fin de l'exercice
	Différentiel de durée et aut	Mode dégressif	Amort. fiscal exceptionnel	Différentiel de durée et aut	Mode dégressif	Amort. fiscal exceptionnel	
Frais d'établissement et de développement							
Fonds commercial							
Autres immobilisations incorporelles							
<b>TOTAL IMMOB INCORPORELLES</b>							
Terrains							
Constructions sur sol propre sur sol d'autrui instal, agencement, aménag.							
Instal. technique matériel outillage industriels							
Instal générales Agenct aménagt divers							
Matériel de transport							
Matériel de bureau, informatique, mobilier							
Emballages récupérables, divers							
<b>TOTAL IMMOB CORPORELLES</b>							
Frais d'acquisition de titres de participation							
<b>TOTAL</b>							
<b>TOTAL GENERAL NON VENTILE</b>							

# Provisions

		Début exercice	Augmentations	Diminutions	30/06/2023
PROVISIONS REGLEMEENTEES	Reconstruction gisements miniers et pétroliers				
	Provisions pour investissement				
	Provisions pour hausse des prix				
	Provisions pour amortissements dérogatoires				
	Provisions fiscales pour prêts d'installation				
	Provisions autres				
PROVISIONS REGLEMEENTEES					
PROVISIONS POUR RISQUES ET CHARGES	Pour litiges				
	Pour garanties données aux clients				
	Pour pertes sur marchés à terme				
	Pour amendes et pénalités				
	Pour pertes de change				
	Pour pensions et obligations similaires				
	Pour impôts				
	Pour renouvellement des immobilisations				
	Provisions pour gros entretien et grandes révisions				
	Pour chges sociales et fiscales sur congés à payer				
Autres					
PROVISIONS POUR RISQUES ET CHARGES					
PROVISIONS POUR DEPRECIATION	Sur immobilisations				
	<ul style="list-style-type: none"> <li>incorporelles</li> <li>corporelles</li> <li>des titres mis en équivalence</li> <li>titres de participation</li> <li>autres immo. financières</li> </ul>				
	Sur stocks et en-cours				
	Sur comptes clients	121 510	24 323	32 409	113 424
	Autres				
PROVISIONS POUR DEPRECIATION		121 510	24 323	32 409	113 424
TOTAL GENERAL		121 510	24 323	32 409	113 424
Dont dotations et reprises	<ul style="list-style-type: none"> <li>- d'exploitation</li> <li>- financières</li> <li>- exceptionnelles</li> </ul>		24 323	32 409	
Titres mis en équivalence : montant de la dépréciation à la clôture de l'exercice calculée selon les règles prévues à l'article 39-1.5e du C.G.I.					

## Créances et Dettes

		30/06/2023	1 an au plus	plus d'1 an
CREANCES	Créances rattachées à des participations			
	Prêts (1) (2)			
	Autres immobilisations financières	4 985	4 985	
	Clients douteux ou litigieux	52 397	52 397	
	Autres créances clients	746 086	746 086	
	Créances représentatives des titres prêtés			
	Personnel et comptes rattachés			
	Sécurité sociale et autres organismes sociaux	683	683	
	Impôts sur les bénéfices	35 527	35 527	
	Taxes sur la valeur ajoutée	57 863	57 863	
	Autres impôts, taxes versements assimilés			
	Divers			
	Groupe et associés (2)	175 498	175 498	
	Débiteurs divers	2 275	2 275	
	Charges constatées d'avances			
<b>TOTAL DES CREANCES</b>		<b>1 075 314</b>	<b>1 075 314</b>	
(1)	Prêts accordés en cours d'exercice			
(1)	Remboursements obtenus en cours d'exercice	67 126		
(2)	Prêts et avances consentis aux associés (personnes physiques)	175 498		

		30/06/2023	1 an au plus	1 à 5 ans	plus de 5 ans
DETTES	Emprunts obligataires convertibles (1)				
	Autres emprunts obligataires (1)				
	Emp. dettes ets de crédit à 1an max. à l'origine (1)				
	Emp. dettes ets de crédit à plus 1an à l'origine (1)	126 778	67 797	58 980	
	Emprunts et dettes financières divers (1) (2)				
	Fournisseurs et comptes rattachés	343 762	343 762		
	Personnel et comptes rattachés	54 140	54 140		
	Sécurité sociale et autres organismes sociaux	55 981	55 981		
	Impôts sur les bénéfices				
	Taxes sur la valeur ajoutée	157 506	157 506		
	Obligations cautionnées				
	Autres impôts, taxes et assimilés	6 649	6 649		
	Dettes sur immobilisations et comptes rattachés				
	Groupe et associés (2)	375 004	375 004		
	Autres dettes	5 120	5 120		
Dettes représentative de titres empruntés					
Produits constatés d'avance	32 600	32 600			
<b>TOTAL DES DETTES</b>		<b>1 157 540</b>	<b>1 098 560</b>	<b>58 980</b>	
(1)	Emprunts souscrits en cours d'exercice				
(1)	Emprunts remboursés en cours d'exercice	67 126			
(2)	Emprunts dettes associés (personnes physiques)	375 004			

# Produits à recevoir

		30/06/2023
Total des Produits à recevoir		210 683
Autres créances clients CLIENTS FACTURES A ETABLIR	210 000	210 000
Autres créances ORG.SOC. PRODUITS A RECEVOIR	683	683

# Charges à payer

30/06/2023

Total des Charges à payer		366 898
Dettes fournisseurs et comptes rattachés FOURN FACTURES NON PARVENUES.	288 000	288 000
Dettes fiscales et sociales		78 898
PERS CONGES A PAYER	54 140	
ORG.SOC. CONGES A PAYER	20 934	
ETAT AUTRES CHARGES A PAYER	3 579	
Taxe d'apprentissage	158	
Formation continue	88	

# Charges constatées d'avance

	Période	Montants	30/06/2023
Charges constatées d'avance - EXPLOITATION			
Charges constatées d'avance - FINANCIERES			
Charges constatées d'avance - EXCEPTIONNELLES			
TOTAL			

# Capital social

	30/06/2023	Nombre	Val. Nominale	Montant
ACTIONS / PARTS SOCIALES	Du capital social début exercice	1 241,00	30,0000	37 230,00
	Emises pendant l'exercice			
	Remboursées pendant l'exercice			
	Du capital social fin d'exercice	1 241,00	30,0000	37 230,00

# Engagements financiers

30/06/2023

Engagements  
financiers donnésEngagements  
financiers reçus

Effets escomptés non échus		
Avals, cautions et garanties		
Engagements de crédit-bail		
Engagements en pensions, retraite et assimilés		
Autres engagements		
<b>Total des engagements financiers (1)</b>		
(1) Dont concernant : Les dirigeants Les filiales Les participations Les autres entreprises liées		


# Effectif moyen

	30/06/2023	Interne	Externe
EFFECTIF MOYEN PAR CATEGORIE			
Cadres & professions intellectuelles supérieures			
Professions intermédiaires			
Employés			
Ouvriers			
TOTAL			

--

# Ventilation du chiffre d'affaires

	France	Export	Total
Ventes de marchandises			
Production vendue de biens			
Production vendue de travaux			
Production vendue de services	1 527 040		1 527 040
TOTAL	1 527 040		1 527 040



# Variations des Capitaux Propres

	Capitaux propres clôture 30/06/2022	Affectation du résultat N-1 <sup>1</sup>	Apports avec effet rétroactif	Variations en cours d'exercice <sup>2</sup>	Capitaux propres clôture 30/06/2023
Capital social	37 230				37 230
Primes d'émission, de fusion, d'apport ...					
Ecart de réévaluation					
Réserve légale	3 723				3 723
Réserves statutaires ou contractuelles					
Réserves réglementées					
Autres réserves	1 043 405	185 195			1 228 599
Report à nouveau					
Résultat de l'exercice	185 195	(185 195)		87 067	87 067
Subventions d'investissement					
Provisions réglementées					
<b>TOTAL</b>	<b>1 269 552</b>			<b>87 067</b>	<b>1 356 620</b>

Date de l'assemblée générale

Dividendes attribués

<sup>1</sup>dont dividende provenant du résultat n-1

Capitaux propres à l'ouverture de l'exercice après affectation du résultat n-1 1 269 552



Capitaux propres à l'ouverture de l'exercice après apports avec effet rétroactif 1 269 552

<sup>2</sup>Dont variation dues à des modifications de structure au cours de l'exercice

Variation des capitaux propres au cours de l'exercice hors opérations de structure 87 067

# Sociétés Mères consolidant les comptes

30/06/2023



## Filiales et participations

	30/06/2023	Capitaux propres	quote part détenue en pour cent	Résultat du dernier exercice clos
<b>A. Renseignements détaillés</b>				
1. Filiales (Plus de 50 %)				
2. Participations (10 à 50 %)				
<b>B. Renseignements globaux</b>				
1. Filiales non reprises en A.				
a) françaises				
b) étrangères				
2. Participations non reprises en A.				
a) françaises				
b) étrangères				