

RCS : SALON DE PROVENCE

Code greffe : 1304

Documents comptables

REGISTRE DU COMMERCE ET DES SOCIETES

**Le greffier du tribunal de commerce de SALON DE PROVENCE atteste l'exactitude des informations transmises ci-après**

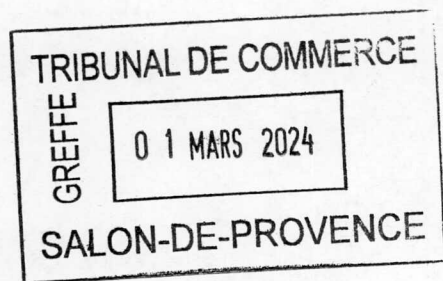
Nature du document : Documents comptables (B-S)

Numéro de gestion : 2019 B 00096

Numéro SIREN : 847 856 705

Nom ou dénomination : 13 OUVERT

Ce dépôt a été enregistré le 01/03/2024 sous le numéro de dépôt 1144



**Plaquette financière**

**2022**

Période du 01/01/2022 au 31/12/2022

**EURL 13 OUVERT**

36 Allée Christian Martell  
13300 SALON DE PROVENCE

Siret : 84785670500011

ste13ouvert@gmail.com

*Document certifié conforme*

  
**RSM**

**Sommaire**

<b>Attestation d'Expert Comptable</b>	<b>2</b>
<b>DETAIL DES COMPTES</b>	<b>3</b>
BILAN SYNTHETIQUE	4
BILAN DETAILLE	6
COMPTE DE RESULTAT SYNTHETIQUE	10
COMPTE DE RESULTAT DETAILLE	11
SOLDES INTERMEDIAIRES DE GESTION SYNTHETIQUE	14
SOLDES INTERMEDIAIRES DE GESTION	15
<b>ANNEXES</b>	<b>17</b>
REGLES ET METHODES COMPTABLES	18
NOTES SUR LE BILAN	20
NOTES SUR LE COMPTE DE RESULTAT	24
<b>ETATS FISCAUX</b>	<b>25</b>

**Attestation d'Expert Comptable****MISSION DE PRESENTATION DES COMPTES ANNUELS**

Conformément aux termes de notre lettre de mission en date du 20/02/2019, nous avons effectué une mission de présentation des comptes annuels de la société EURL 13 OUVERT relatifs à l'exercice du 01/01/2022 au 31/12/2022.

Les comptes annuels ci-joints, qui comportent 30 pages, se caractérisent par les données suivantes :


	Montants en euros
Total bilan	61 834
Chiffre d'affaires	205 316
<b>Résultat net comptable (Perte)</b>	<b>-42 937</b>

Nos diligences ont été réalisées conformément à la norme professionnelle du Conseil Supérieur de l'Ordre des Experts-Comptables applicable à la mission de présentation des comptes qui ne constitue ni un audit ni un examen limité.

Sur la base de nos travaux, nous n'avons pas relevé d'éléments remettant en cause la cohérence et la vraisemblance des comptes annuels pris dans leur ensemble tels qu'ils sont joints à la présente attestation.

Fait à MIRAMAS  
Le 26/07/2023

LECONTE Martine  
Expert-comptable




**BIC**

Période du 01/01/2022 au 31/12/2022

**DETAIL DES COMPTES**

## BILAN SYNTHETIQUE

	Brut	Amortissement Dépréciations	Net au 31/12/22	Net au 31/12/21
<b>ACTIF</b>				
<b>Immobilisations incorporelles</b>				
Frais d'établissement	452,19	452,19		
<b>Immobilisations corporelles</b>				
Installations techniques, matériel et outilla	609,00	244,16	364,84	567,84
Autres immobilisations corporelles	32 690,16	18 892,50	13 797,66	23 148,79
<b>Immobilisations financières</b>				
<b>TOTAL ACTIF IMMOBILISE</b>	<b>33 751,35</b>	<b>19 588,85</b>	<b>14 162,50</b>	<b>23 716,63</b>
<b>Stocks</b>				
<b>Créances</b>				
Clients et comptes rattachés	68 006,91	39 735,00	28 271,91	36 231,61
Personnel	111,13		111,13	
Etat, Impôts sur les bénéfices	3 532,00		3 532,00	
Etat, Taxes sur le chiffre d'affaires	8 286,18		8 286,18	4 087,16
<b>Divers</b>				
Avances et acomptes versés sur comman	541,93		541,93	
Disponibilités	6 378,33		6 378,33	26 611,27
Charges constatées d'avance	550,00		550,00	549,96
<b>TOTAL ACTIF CIRCULANT</b>	<b>87 406,48</b>	<b>39 735,00</b>	<b>47 671,48</b>	<b>67 480,00</b>
<b>COMPTES DE REGULARISATION</b>				
<b>TOTAL ACTIF</b>	<b>121 157,83</b>	<b>59 323,85</b>	<b>61 833,98</b>	<b>91 196,63</b>



## BILAN SYNTHETIQUE

	Net au 31/12/22	Net au 31/12/21
<b>PASSIF</b>		
Capital social ou individuel	5 000,00	5 000,00
Réserve légale	500,00	500,00
Autres réserves	49 501,33	29 493,57
Résultat de l'exercice	-42 937,25	20 007,76
<b>TOTAL CAPITAUX PROPRES</b>	<b>12 064,08</b>	<b>55 001,33</b>
<b>TOTAL AUTRES FONDS PROPRES</b>		
<b>TOTAL PROVISIONS POUR RISQUES ET CHARGES</b>		
<b>Emprunts</b>	21 095,14	27 696,71
Emprunts et dettes auprès des établissements de crédits	21 095,14	27 696,71
Emprunts et dettes financières diverses - Associés	31,45	165,06
Avances et acomptes reçus sur commandes en cours		1 191,73
Dettes fournisseurs et comptes rattachés	6 739,62	654,55
<b>Personnel</b>		1 094,71
<b>Organismes sociaux</b>	14 111,14	3 227,34
<b>Etat, Impôts sur les bénéfiques</b>		139,18
<b>Etat, Taxes sur le chiffre d'affaires</b>	1 669,25	1 158,02
<b>Autres dettes fiscales et sociales</b>	902,37	868,00
Dettes fiscales et sociales	16 682,76	6 487,25
Autres dettes	5 220,93	
<b>TOTAL DETTES</b>	<b>49 769,90</b>	<b>36 195,30</b>
<b>TOTAL PASSIF</b>	<b>61 833,98</b>	<b>91 196,63</b>



## BILAN DETAILLE

	Brut	Amortissement Dépréciations	Net au 31/12/22	Net au 31/12/21
<b>ACTIF</b>				
<b>CAPITAL SOUSCRIT NON APPELE</b>				
<b>Immobilisations incorporelles</b>				
201100 - Frais de constitution	452,19		452,19	452,19
280100 - Amortis. frais d'établissement		452,19	-452,19	-452,19
Frais d'établissement	452,19	452,19		
Frais de recherche et de développement				
Concessions, brevets et droits assimilés				
Fonds commercial				
Autres immobilisations incorporelles				
<b>Immobilisations corporelles</b>				
Terrains				
Constructions				
215400 - Matériel industriel	609,00		609,00	609,00
281500 - Amortis. matériel et outillage		244,16	-244,16	-41,16
Installations techniques, matériel et outilla	609,00	244,16	364,84	567,84
218200 - Matériel de transport	29 158,34		29 158,34	29 158,34
218300 - Matériel de bureau	2 153,32		2 153,32	2 153,32
218310 - Matériel informatique	1 378,50		1 378,50	1 378,50
281820 - Amortis. matériel de transport		16 747,57	-16 747,57	-8 193,69
281830 - Amortis. matér.bureau et informat		2 144,93	-2 144,93	-1 347,68
Autres immobilisations corporelles	32 690,16	18 892,50	13 797,66	23 148,79
Immob. en cours / Avances & acomptes				
<b>Immobilisations financières</b>				
Participations et créances rattachées				
Autres titres immobilisés				
Prêts				
Autres immobilisations financières				
<b>TOTAL ACTIF IMMOBILISE</b>	<b>33 751,35</b>	<b>19 588,85</b>	<b>14 162,50</b>	<b>23 716,63</b>
<b>Stocks</b>				
Matières premières et autres approv.				
En cours de production de biens				
En cours de production de services				
Produits intermédiaires et finis				
Marchandises				
<b>Créances</b>				
411000 - Clients				9 913,12
411100 - Clients 10%	193,05		193,05	
411200 - Clients 20%	6 896,54		6 896,54	
411300 - clients autoliquidation	20 702,37		20 702,37	25 838,54
411700 - Clients - retenues de garantie	479,95		479,95	479,95
416000 - Clients douteux ou litigieux	39 735,00		39 735,00	
491000 - Dépréciations comptes clients		39 735,00	-39 735,00	
Clients et comptes rattachés	68 006,91	39 735,00	28 271,91	36 231,61
Fournisseurs débiteurs				
421000 - Personnel - rémunérations dues	111,13		111,13	
Personnel	111,13		111,13	
444000 - Etat - impôts sur les bénéfices	3 532,00		3 532,00	
Etat, Impôts sur les bénéfices	3 532,00		3 532,00	

## BILAN DETAILLE

	Brut	Amortissement Dépréciations	Net au 31/12/22	Net au 31/12/21
445660 - TVA déductible s/aut.biens et sce	50,37		50,37	
445664 - TVA Déductible intraco	38,77		38,77	
445670 - Crédit de TVA à reporter	350,00		350,00	1 125,00
445711 - Tva collectée 10%	276,90		276,90	
445715 - tva collectée 5.5%	52,78		52,78	
445801 - Régularisation de TVA déductible	5 695,96		5 695,96	1 469,57
445802 - Régul Tva Collectée 20%				685,19
445803 - Régul Tva Collectée 10%	1 202,00		1 202,00	251,40
445804 - Régul Tva Collectée 5.5%	550,00		550,00	
445830 - Remboursement de TVA demand				496,00
445860 - TVA sur factures non parvenues	69,40		69,40	60,00
Etat, Taxes sur le chiffre d'affaires	8 286,18		8 286,18	4 087,16
Autres créances				
<b>Divers</b>				
409100 - Fournisseurs - acomptes s/comm	541,93		541,93	
Avances et acomptes versés sur comman	541,93		541,93	
Valeurs mobilières de placement				
512000 - Banque LCL	6 378,33		6 378,33	26 611,27
Disponibilités	6 378,33		6 378,33	26 611,27
486000 - Charges constatées d'avance	550,00		550,00	549,96
Charges constatées d'avance	550,00		550,00	549,96
<b>TOTAL ACTIF CIRCULANT</b>	<b>87 406,48</b>	<b>39 735,00</b>	<b>47 671,48</b>	<b>67 480,00</b>
Charges à répartir sur plusieurs exercices				
Prime de remboursement des obligations				
Ecarts de conversion - Actif				
<b>COMPTES DE REGULARISATION</b>				
<b>TOTAL ACTIF</b>	<b>121 157,83</b>	<b>59 323,85</b>	<b>61 833,98</b>	<b>91 196,63</b>

## BILAN DETAILLE

	Net au 31/12/22	Net au 31/12/21
<b>PASSIF</b>		
101300 - Capital souscrit-appelé, versé	5 000,00	5 000,00
Capital social ou individuel	5 000,00	5 000,00
Primes d'émission, de fusion, d'apport, ...		
Ecarts de réévaluation		
106100 - Réserve légale	500,00	500,00
Réserve légale	500,00	500,00
Réserves statutaires ou contractuelles		
Réserves réglementées		
106800 - Autres réserves	49 501,33	29 493,57
Autres réserves	49 501,33	29 493,57
Report à nouveau		
Résultat de l'exercice	-42 937,25	20 007,76
Subventions d'investissement		
Provisions réglementées		
<b>TOTAL CAPITAUX PROPRES</b>	<b>12 064,08</b>	<b>55 001,33</b>
Produits des émissions de titres participatifs		
Avances conditionnées		
<b>TOTAL AUTRES FONDS PROPRES</b>		
Provisions pour risques		
Provisions pour charges		
<b>TOTAL PROVISIONS POUR RISQUES ET CHARGES</b>		
Emprunts obligataires convertibles		
Autres emprunts obligataires		
164710 - Emprunt n°20966310 8800€	4 921,44	6 661,40
164720 - Emprunt n°2 (MT)	16 173,70	21 035,31
<b>Emprunts</b>	<b>21 095,14</b>	<b>27 696,71</b>
<b>Découverts et concours bancaires</b>		
Emprunts et dettes auprès des établissements de crédits	21 095,14	27 696,71
Emprunts et dettes financières diverses		
455000 - C/C DECHAUX Frederic	31,45	165,06
Emprunts et dettes financières diverses - Associés	31,45	165,06
419100 - Clients - acomptes sur commandes		1 191,73
Avances et acomptes reçus sur commandes en cours		1 191,73
401000 - Fournisseurs	6 683,22	654,55
408100 - Fournisseurs - fact. non parvenues	56,40	
Dettes fournisseurs et comptes rattachés	6 739,62	654,55
421000 - Personnel - rémunérations dues		1 094,71
<b>Personnel</b>		<b>1 094,71</b>
431000 - Sécurité sociale	775,35	4,82
437000 - Autres organismes sociaux	188,00	188,00
437200 - Caisse de retraite salariés	323,22	28,61
437400 - Caisse de congés payés	503,67	84,44
437800 - Autres caisses	943,90	2 921,47
438610 - URSSAF CAP	11 377,00	
<b>Organismes sociaux</b>	<b>14 111,14</b>	<b>3 227,34</b>
444000 - Etat - impôts sur les bénéfiques		139,18
<b>Etat, impôts sur les bénéfiques</b>		<b>139,18</b>
445200 - TVA due intracommunautaire	38,77	
445710 - TVA collectée 20%	985,48	50,00

## BILAN DETAILLE

	Net au 31/12/22	Net au 31/12/21
445711 - Tva collectée 10%		873,92
445802 - Régul Tva Collectée 20%	645,00	
445804 - Régul Tva Collectée 5.5%		234,10
<b>Etat, Taxes sur le chiffre d'affaires</b>	1 669,25	1 158,02
<b>Etat, Obligations cautionnées</b>		
442100 - Prélèvements à la source (IR)	34,37	
448600 - Etat - autres charges à payer	868,00	868,00
<b>Autres dettes fiscales et sociales</b>	902,37	868,00
Dettes fiscales et sociales	16 682,76	6 487,25
Dettes sur immobilisations et comptes rattachés		
411100 - Clients 10%	3 237,74	
411200 - Clients 20%	981,53	
411500 - clients 5.5%	1 001,66	
Autres dettes	5 220,93	
Produits constatés d'avance		
<b>TOTAL DETTES</b>	<b>49 769,90</b>	<b>36 195,30</b>
Ecarts de conversion - Passif		
<b>TOTAL PASSIF</b>	<b>61 833,98</b>	<b>91 196,63</b>

## COMPTE DE RESULTAT SYNTHETIQUE

	du 01/01/22 au 31/12/22 12 mois	du 01/01/21 au 31/12/21 12 mois
<b>PRODUITS</b>		
Production vendue	205 315,98	194 999,30
Autres produits	2,04	21,42
<b>Total</b>	<b>205 318,02</b>	<b>195 020,72</b>
<b>CONSOMMATION M/SES &amp; MAT</b>		
Achats de m.p & aut.approv.	45 877,00	48 603,62
Autres achats & charges externes	37 321,68	33 403,76
<b>Total</b>	<b>83 198,68</b>	<b>82 007,38</b>
<b>MARGE SUR M/SES &amp; MAT</b>	<b>122 119,34</b>	<b>113 013,34</b>
<b>CHARGES</b>		
Impôts, taxes et vers. assim.	1 585,89	1 686,02
Salaires et Traitements	91 990,88	65 403,42
Charges sociales	20 870,53	13 303,10
Amortissements et provisions	49 289,13	8 505,17
Autres charges	13,07	6,28
<b>Total</b>	<b>163 749,50</b>	<b>88 903,99</b>
<b>RESULTAT D'EXPLOITATION</b>	<b>-41 630,16</b>	<b>24 109,35</b>
Charges financières	532,07	570,59
<b>Résultat financier</b>	<b>-532,07</b>	<b>-570,59</b>
<b>RESULTAT COURANT</b>	<b>-42 162,23</b>	<b>23 538,76</b>
Produits exceptionnels	8,00	
Charges exceptionnelles	783,02	
<b>Résultat exceptionnel</b>	<b>-775,02</b>	
Impôts sur les bénéfices		3 531,00
<b>RESULTAT DE L'EXERCICE</b>	<b>-42 937,25</b>	<b>20 007,76</b>

## COMPTES DE RESULTAT DETAILLE


	du 01/01/22 au 31/12/22 12 mois	%	du 01/01/21 au 31/12/21 12 mois	%	Variation absolue (montant)	Var. abs. (%)
<b>PRODUITS</b>						
Ventes de marchandises						
706100 - Prestations de services 10%	4 359,36	2,12	21 855,16	11,21	-17 495,80	-80,05
706200 - prestations de services 20%	10 767,36	5,24	11 114,12	5,70	-346,76	-3,12
706300 - clients autoliquidation	168 603,48	82,12	129 728,03	66,53	38 875,45	29,97
706500 - prestations de services 5.5%	21 585,78	10,51	32 301,99	16,57	-10 716,21	-33,18
Production vendue	205 315,98	100,00	194 999,30	100,00	10 316,68	5,29
Production stockée						
Subventions d'exploitation						
758000 - Produits divers gestion courante	2,04		13,20	0,01	-11,16	-84,55
791000 - Transfert de charges d'exploitatio			8,22		-8,22	-100,00
Autres produits	2,04		21,42	0,01	-19,38	-90,48
<b>Total</b>	<b>205 318,02</b>	<b>100,00</b>	<b>195 020,72</b>	<b>100,01</b>	<b>10 297,30</b>	<b>5,28</b>
<b>CONSOMMATION M/SES &amp; MAT</b>						
Achats de marchandises						
Variation de stock (m/ses)						
601000 - Achats matières premières	45 793,01	22,30	48 603,62	24,93	-2 810,61	-5,78
601920 - Matières premières CEE	83,99	0,04			83,99	
Achats de m.p & aut.approv.	45 877,00	22,34	48 603,62	24,93	-2 726,62	-5,61
Variation de stock (m.p.)						
606140 - Fournitures carburant	9 578,01	4,67	6 922,71	3,55	2 655,30	38,36
606300 - Achats de petit équipement	2 020,46	0,98	3 590,07	1,84	-1 569,61	-43,72
606400 - Achats fournitures administratives	85,94	0,04	400,32	0,21	-314,38	-78,53
606920 - Matières et fournitures CEE	109,83	0,05			109,83	
609800 - R.R.R.obtenus non affectés			-226,96	-0,12	226,96	-100,00
613200 - Locations immobilières	3 000,00	1,46	57,50	0,03	2 942,50	NS
613500 - Locations mobilières	397,82	0,19	306,09	0,16	91,73	29,97
615000 - Entretien et réparations			690,00	0,35	-690,00	-100,00
615520 - Entretien du matériel de transport	240,53	0,12	2 226,48	1,14	-1 985,95	-89,20
616000 - Primes d'assurance	4 556,79	2,22	4 119,13	2,11	437,66	10,63
616300 - Assurance matériel de transport	1 077,07	0,52	1 112,67	0,57	-35,60	-3,20
616900 - Assurances portable	168,00	0,08	184,99	0,09	-16,99	-9,18
622600 - Honoraires	5 035,92	2,45	3 727,00	1,91	1 308,92	35,12
622700 - Frais d'actes et contentieux	49,72	0,02	74,91	0,04	-25,19	-33,63
622800 - Rémun. & Honoraires divers			660,00	0,34	-660,00	-100,00
623000 - Publicité			167,68	0,09	-167,68	-100,00
624100 - Transports sur achats			4,91		-4,91	-100,00
625100 - Voyages et déplacements	2 226,28	1,08	1 570,76	0,81	655,52	41,73
625300 - Forfait kilométriques	2 509,20	1,22	1 555,74	0,80	953,46	61,29
625600 - Missions	2 787,39	1,36	2 388,94	1,23	398,45	16,68
626000 - Frais postaux	1,68				1,68	
626100 - Frais de télécommunication	484,32	0,24	712,93	0,37	-228,61	-32,07
627800 - Prestations de services bancaires	1 019,96	0,50	1 219,41	0,63	-199,45	-16,36
628500 - abonnement licence	1 972,76	0,96	1 938,48	0,99	34,28	1,77
Autres achats & charges externes	37 321,68	18,18	33 403,76	17,13	3 917,92	11,73
<b>Total</b>	<b>83 198,68</b>	<b>40,52</b>	<b>82 007,38</b>	<b>42,06</b>	<b>1 191,30</b>	<b>1,45</b>
<b>MARGE SUR M/SES &amp; MAT</b>	<b>122 119,34</b>	<b>59,48</b>	<b>113 013,34</b>	<b>57,96</b>	<b>9 106,00</b>	<b>8,06</b>

## COMPTE DE RESULTAT DETAILLE

	du 01/01/22 au 31/12/22 12 mois	%	du 01/01/21 au 31/12/21 12 mois	%	Variation absolue (montant)	Var. abs. (%)
<b>CHARGES</b>						
633300 - Formation continue (organisme)	426,65	0,21	216,69	0,11	209,96	96,89
633500 - Taxe d'apprentissage (verst libér.)	248,24	0,12	170,57	0,09	77,67	45,54
635110 - Contribut° économique territorial	911,00	0,44	868,00	0,45	43,00	4,95
635430 - Cartes grises			430,76	0,22	-430,76	-100,00
Impôts, taxes et vers. assim.	1 585,89	0,77	1 686,02	0,86	-100,13	-5,94
641100 - Salaires appointements	43 919,56	21,39	29 220,93	14,99	14 698,63	50,30
641150 - Salaires administrateurs gérance	31 500,00	15,34	24 700,00	12,67	6 800,00	27,53
641151 - Charges sociales gérant	8 517,58	4,15	5 717,00	2,93	2 800,58	48,99
641300 - Primes et gratifications	3 139,46	1,53	1 892,69	0,97	1 246,77	65,87
641400 - Indemnités et avantages divers	4 914,28	2,39	3 872,80	1,99	1 041,48	26,89
Salaires et Traitements	91 990,88	44,80	65 403,42	33,54	26 587,46	40,65
645100 - Cotisations à l'URSSAF	4 123,90	2,01	2 064,74	1,06	2 059,16	99,73
645320 - Cotisations retraites (salariés)	816,46	0,40	429,16	0,22	387,30	90,25
645330 - Cotisations Prévoyance	3 055,35	1,49	1 934,11	0,99	1 121,24	57,97
645400 - Cotisations Pôle Emploi	1 976,42	0,96	1 306,73	0,67	669,69	51,25
645800 - Cotisations autres organism. socx	8 751,45	4,26	5 736,91	2,94	3 014,54	52,55
646400 - Retraite complémentaire et facult	1 798,95	0,88	1 541,45	0,79	257,50	16,71
647500 - Médecine du travail et pharmacie	348,00	0,17	290,00	0,15	58,00	20,00
Charges sociales	20 870,53	10,17	13 303,10	6,82	7 567,43	56,88
681120 - Dot. amort. s/immobil. corporel.	9 554,13	4,65	8 505,17	4,36	1 048,96	12,33
681740 - Dot. prov. dépréc. créances client	39 735,00	19,35			39 735,00	
Amortissements et provisions	49 289,13	24,01	8 505,17	4,36	40 783,96	479,52
658000 - Charges diverses gestion courant	13,07	0,01	6,28		6,79	108,12
Autres charges	13,07	0,01	6,28		6,79	108,12
<b>Total</b>	<b>163 749,50</b>	<b>79,75</b>	<b>88 903,99</b>	<b>45,59</b>	<b>74 845,51</b>	<b>84,19</b>
<b>RESULTAT D'EXPLOITATION</b>	<b>-41 630,16</b>	<b>-20,28</b>	<b>24 109,35</b>	<b>12,36</b>	<b>-65 739,51</b>	<b>-272,67</b>
Produits financiers						
661100 - Intérêts des emprunts et dettes	532,07	0,26	570,59	0,29	-38,52	-6,75
Charges financières	532,07	0,26	570,59	0,29	-38,52	-6,75
<b>Résultat financier</b>	<b>-532,07</b>	<b>-0,26</b>	<b>-570,59</b>	<b>-0,29</b>	<b>38,52</b>	<b>-6,75</b>
Opérations en commun						
<b>RESULTAT COURANT</b>	<b>-42 162,23</b>	<b>-20,54</b>	<b>23 538,76</b>	<b>12,07</b>	<b>-65 700,99</b>	<b>-279,12</b>
772000 - Produits des exercices antérieurs	8,00				8,00	
Produits exceptionnels	8,00				8,00	
671000 - Charges exception. s/opérat.gesti	670,02	0,33			670,02	
671200 - Pénalités et amendes	113,00	0,06			113,00	
Charges exceptionnelles	783,02	0,38			783,02	
<b>Résultat exceptionnel</b>	<b>-775,02</b>	<b>-0,38</b>			<b>-775,02</b>	
Participation des salariés						
695000 - Impôts sur les bénéfices			3 531,00	1,81	-3 531,00	-100,00
Impôts sur les bénéfices			3 531,00	1,81	-3 531,00	-100,00

**COMPTE DE RESULTAT DETAILLE**

	du 01/01/22 au 31/12/22 12 mois	%	du 01/01/21 au 31/12/21 12 mois	%	Variation absolue (montant)	Var. abs. (%)
<b>RESULTAT DE L'EXERCICE</b>	-42 937,25	-20,91	20 007,76	10,26	-62 945,01	-314,60



## SOLDES INTERMEDIAIRES DE GESTION SYNTHETIQUE

	du 01/01/22 au 31/12/22 12 mois	du 01/01/21 au 31/12/21 12 mois
<b>MARGE COMMERCIALE</b>		
Production vendue	205 315,98	194 999,30
<b>PRODUCTION TOTALE DE L'EXERCICE</b>	<b>205 315,98</b>	<b>194 999,30</b>
PROD + VENTES DE MARCHANDISES	205 315,98	194 999,30
Achats de matières premières et approv.	45 877,00	48 603,62
<b>MARGE BRUTE DE PRODUCTION</b>	<b>159 438,98</b>	<b>146 395,68</b>
MARGE BRUTE GLOBALE	159 438,98	146 395,68
Autres achats et charges externes	37 321,68	33 403,76
VALEUR AJOUTEE	122 117,30	112 991,92
Impôts, taxes et verst assimilés	1 585,89	1 686,02
Charges de personnel	112 861,41	78 706,52
EXCEDENT BRUT D'EXPLOITATION	7 670,00	32 599,38
Reprises s/ charges et Transferts		8,22
Autres produits	2,04	13,20
Dot. amortissements et provisions	49 289,13	8 505,17
Autres charges	13,07	6,28
RESULTAT D'EXPLOITATION	-41 630,16	24 109,35
Charges financières	532,07	570,59
RESULTAT COURANT AVANT IMPÔTS	-42 162,23	23 538,76
Produits exceptionnels	8,00	
Charges exceptionnelles	783,02	
<b>Résultat exceptionnel</b>	<b>-775,02</b>	
Impôts sur les bénéfices		3 531,00
<b>RESULTAT DE L'EXERCICE</b>	<b>-42 937,25</b>	<b>20 007,76</b>

## SOLDES INTERMEDIAIRES DE GESTION

	du 01/01/22 au 31/12/22 12 mois	%	du 01/01/21 au 31/12/21 12 mois	%	Variation absolue (montant)	Var. abs. (%)
<b>MARGE COMMERCIALE</b>						
706100 - Prestations de services 10%	4 359,36	2,12	21 855,16	11,21	-17 495,80	-80,05
706200 - prestations de services 20%	10 767,36	5,24	11 114,12	5,70	-346,76	-3,12
706300 - clients autoliquidation	168 603,48	82,12	129 728,03	66,53	38 875,45	29,97
706500 - prestations de services 5.5%	21 585,78	10,51	32 301,99	16,57	-10 716,21	-33,18
<b>Production vendue</b>	<b>205 315,98</b>	<b>100,00</b>	<b>194 999,30</b>	<b>100,00</b>	<b>10 316,68</b>	<b>5,29</b>
601000 - Achats matières premières	45 793,01	22,30	48 603,62	24,93	-2 810,61	-5,78
601920 - Matières premières CEE	83,99	0,04			83,99	
Cie de matières et sous-traitance	45 877,00	22,34	48 603,62	24,93	-2 726,62	-5,61
<b>MARGE DE PRODUCTION</b>	<b>159 438,98</b>	<b>77,66</b>	<b>146 395,68</b>	<b>75,07</b>	<b>13 043,30</b>	<b>8,91</b>
<b>CHIFFRE D'AFFAIRES H.T</b>	<b>205 315,98</b>	<b>100,00</b>	<b>194 999,30</b>	<b>100,00</b>	<b>10 316,68</b>	<b>5,29</b>
<b>MARGE BRUTE GLOBALE</b>	<b>159 438,98</b>	<b>77,66</b>	<b>146 395,68</b>	<b>75,07</b>	<b>13 043,30</b>	<b>8,91</b>
606140 - Fournitures carburant	9 578,01	4,67	6 922,71	3,55	2 655,30	38,36
606300 - Achats de petit équipement	2 020,46	0,98	3 590,07	1,84	-1 569,61	-43,72
606400 - Achats fournitures administratives	85,94	0,04	400,32	0,21	-314,38	-78,53
606920 - Matières et fournitures CEE	109,83	0,05			109,83	
609800 - R.R.R.obtenus non affectés			-226,96	-0,12	226,96	-100,00
613200 - Locations immobilières	3 000,00	1,46	57,50	0,03	2 942,50	NS
613500 - Locations mobilières	397,82	0,19	306,09	0,16	91,73	29,97
615000 - Entretien et réparations			690,00	0,35	-690,00	-100,00
615520 - Entretien du matériel de transport	240,53	0,12	2 226,48	1,14	-1 985,95	-89,20
616000 - Primes d'assurance	4 556,79	2,22	4 119,13	2,11	437,66	10,63
616300 - Assurance matériel de transport	1 077,07	0,52	1 112,67	0,57	-35,60	-3,20
616900 - Assurances portable	168,00	0,08	184,99	0,09	-16,99	-9,18
622600 - Honoraires	5 035,92	2,45	3 727,00	1,91	1 308,92	35,12
622700 - Frais d'actes et contentieux	49,72	0,02	74,91	0,04	-25,19	-33,63
622800 - Rémun. & Honoraires divers			660,00	0,34	-660,00	-100,00
623000 - Publicité			167,68	0,09	-167,68	-100,00
624100 - Transports sur achats			4,91		-4,91	-100,00
625100 - Voyages et déplacements	2 226,28	1,08	1 570,76	0,81	655,52	41,73
625300 - Forfait kilométriques	2 509,20	1,22	1 555,74	0,80	953,46	61,29
625600 - Missions	2 787,39	1,36	2 388,94	1,23	398,45	16,68
626000 - Frais postaux	1,68				1,68	
626100 - Frais de télécommunication	484,32	0,24	712,93	0,37	-228,61	-32,07
627800 - Prestations de services bancaires	1 019,96	0,50	1 219,41	0,63	-199,45	-16,36
628500 - abonnement licence	1 972,76	0,96	1 938,48	0,99	34,28	1,77
<b>Autres achats et charges externes</b>	<b>37 321,68</b>	<b>18,18</b>	<b>33 403,76</b>	<b>17,13</b>	<b>3 917,92</b>	<b>11,73</b>
<b>VALEUR AJOUTEE</b>	<b>122 117,30</b>	<b>59,48</b>	<b>112 991,92</b>	<b>57,94</b>	<b>9 125,38</b>	<b>8,08</b>
633300 - Formation continue (organisme)	426,65	0,21	216,69	0,11	209,96	96,89
633500 - Taxe d'apprentissage (verst libér.)	248,24	0,12	170,57	0,09	77,67	45,54
635110 - Contribut <sup>e</sup> économique territorial	911,00	0,44	868,00	0,45	43,00	4,95
635430 - Cartes grises			430,76	0,22	-430,76	-100,00
<b>Impôts, taxes et verst assimilés</b>	<b>1 585,89</b>	<b>0,77</b>	<b>1 686,02</b>	<b>0,86</b>	<b>-100,13</b>	<b>-5,94</b>

## SOLDES INTERMEDIAIRES DE GESTION

	du 01/01/22 au 31/12/22 12 mois	%	du 01/01/21 au 31/12/21 12 mois	%	Variation absolue (montant)	Var. abs. (%)
641100 - Salaires appointements	43 919,56	21,39	29 220,93	14,99	14 698,63	50,30
641150 - Salaires administrateurs gérance	31 500,00	15,34	24 700,00	12,67	6 800,00	27,53
641151 - Charges sociales gérant	8 517,58	4,15	5 717,00	2,93	2 800,58	48,99
641300 - Primes et gratifications	3 139,46	1,53	1 892,69	0,97	1 246,77	65,87
641400 - Indemnités et avantages divers	4 914,28	2,39	3 872,80	1,99	1 041,48	26,89
645100 - Cotisations à l'URSSAF	4 123,90	2,01	2 064,74	1,06	2 059,16	99,73
645320 - Cotisations retraites (salariés)	816,46	0,40	429,16	0,22	387,30	90,25
645330 - Cotisations Prévoyance	3 055,35	1,49	1 934,11	0,99	1 121,24	57,97
645400 - Cotisations Pôle Emploi	1 976,42	0,96	1 306,73	0,67	669,69	51,25
645800 - Cotisations autres organism. socx	8 751,45	4,26	5 736,91	2,94	3 014,54	52,55
646400 - Retraite complémentaire et facult	1 798,95	0,88	1 541,45	0,79	257,50	16,71
647500 - Médecine du travail et pharmacie	348,00	0,17	290,00	0,15	58,00	20,00
<b>Charges de personnel</b>	<b>112 861,41</b>	<b>54,97</b>	<b>78 706,52</b>	<b>40,36</b>	<b>34 154,89</b>	<b>43,40</b>
<b>EXCEDENT BRUT D'EXPLOITATION</b>	<b>7 670,00</b>	<b>3,74</b>	<b>32 599,38</b>	<b>16,72</b>	<b>-24 929,38</b>	<b>-76,47</b>
791000 - Transfert de charges d'exploitatio			8,22		-8,22	-100,00
Reprises s/ charges et Transferts			8,22		-8,22	-100,00
758000 - Produits divers gestion courante	2,04		13,20	0,01	-11,16	-84,55
Autres produits	2,04		13,20	0,01	-11,16	-84,55
681120 - Dot. amort. s/immobil. corporel.	9 554,13	4,65	8 505,17	4,36	1 048,96	12,33
681740 - Dot. prov. dépréc. créances client	39 735,00	19,35			39 735,00	
Dot. amortissements et provisions	49 289,13	24,01	8 505,17	4,36	40 783,96	479,52
658000 - Charges diverses gestion courant	13,07	0,01	6,28		6,79	108,12
Autres charges	13,07	0,01	6,28		6,79	108,12
<b>RESULTAT D'EXPLOITATION</b>	<b>-41 630,16</b>	<b>-20,28</b>	<b>24 109,35</b>	<b>12,36</b>	<b>-65 739,51</b>	<b>-272,67</b>
661100 - Intérêts des emprunts et dettes	532,07	0,26	570,59	0,29	-38,52	-6,75
Charges financières	532,07	0,26	570,59	0,29	-38,52	-6,75
<b>RESULTAT COURANT AVANT IMPÔTS</b>	<b>-42 162,23</b>	<b>-20,54</b>	<b>23 538,76</b>	<b>12,07</b>	<b>-65 700,99</b>	<b>-279,12</b>
772000 - Produits des exercices antérieurs	8,00				8,00	
Produits exceptionnels	8,00				8,00	
671000 - Charges exception. s/opérat.gesti	670,02	0,33			670,02	
671200 - Pénalités et amendes	113,00	0,06			113,00	
Charges exceptionnelles	783,02	0,38			783,02	
<b>Résultat exceptionnel</b>	<b>-775,02</b>	<b>-0,38</b>			<b>-775,02</b>	
695000 - Impôts sur les bénéfices			3 531,00	1,81	-3 531,00	-100,00
Impôts sur les bénéfices			3 531,00	1,81	-3 531,00	-100,00
<b>RESULTAT DE L'EXERCICE</b>	<b>-42 937,25</b>	<b>-20,91</b>	<b>20 007,76</b>	<b>10,26</b>	<b>-62 945,01</b>	<b>-314,60</b>

# ANNEXES

Période du 01/01/2022 au 31/12/2022

BIC

2022

## REGLES ET METHODES COMPTABLES

Désignation de la société : EURL 13 OUVERT

Annexe au bilan avant répartition de l'exercice clos le 31/12/2022, dont le total est de 61 834 euros et au compte de résultat de l'exercice, présenté sous forme de liste, dégageant une perte de 42 937 euros.

L'exercice a une durée de 12 mois, recouvrant la période du 01/01/2022 au 31/12/2022.

Les notes ou tableaux ci-après font partie intégrante des comptes annuels.

Ces comptes annuels ont été arrêtés le 26/07/2023 par les dirigeants de l'entreprise.

### Règles générales

Les comptes annuels de l'exercice au 31/12/2022 ont été établis conformément au règlement de l'Autorité des Normes Comptables n°2016-07 du 4 Novembre 2016 à jour des différents règlements complémentaires à la date de l'établissement des dits comptes annuels.

Les conventions comptables ont été appliquées avec sincérité dans le respect du principe de prudence, conformément aux hypothèses de base :

- continuité de l'exploitation,
- permanence des méthodes comptables d'un exercice à l'autre,
- indépendance des exercices.

et conformément aux règles générales d'établissement et de présentation des comptes annuels.

La méthode de base retenue pour l'évaluation des éléments inscrits en comptabilité est la méthode des coûts historiques.

Seules sont exprimées les informations significatives. Sauf mention, les montants sont exprimés en euros.

### Immobilisations corporelles et incorporelles

Les immobilisations corporelles et incorporelles sont évaluées à leur coût d'acquisition pour les actifs acquis à titre onéreux, à leur coût de production pour les actifs produits par l'entreprise, à leur valeur vénale pour les actifs acquis à titre gratuit et par voie d'échange.

Le coût d'une immobilisation est constitué de son prix d'achat, y compris les droits de douane et taxes non récupérables, après déduction des remises, rabais commerciaux et escomptes de règlement de tous les coûts directement attribuables engagés pour mettre l'actif en place et en état de fonctionner selon l'utilisation prévue. Les droits de mutation, honoraires ou commissions et frais d'actes liés à l'acquisition, sont rattachés à ce coût d'acquisition. Tous les coûts qui ne font pas partie du prix d'acquisition de l'immobilisation et qui ne peuvent pas être rattachés directement aux coûts rendus nécessaires pour mettre l'actif en place et en état de fonctionner conformément à l'utilisation prévue, sont comptabilisés en charges.

### Amortissements

Les amortissements pour dépréciation sont calculés suivant le mode linéaire en fonction de la durée de vie prévue.

- \* Installations techniques : 5 à 10 ans
- \* Matériel et outillage industriels : 5 à 10 ans
- \* Matériel de transport : 4 à 5 ans
- \* Matériel de bureau : 5 à 10 ans
- \* Matériel informatique : 3 ans
- \* Mobilier : 10 ans

La durée d'amortissement retenue par simplification est la durée d'usage pour les biens non décomposables à l'origine.

L'entreprise a apprécié à la date de clôture, en considérant les informations internes et externes à sa disposition, l'existence d'indices

## **REGLES ET METHODES COMPTABLES**

montrant que les actifs ont pu perdre notablement de la valeur.

### **Créances**

Les créances sont valorisées à leur valeur nominale. Une dépréciation est pratiquée lorsque la valeur d'inventaire est inférieure à la valeur comptable.

### **Frais d'émission des emprunts**

Les frais d'émission des emprunts sont pris en compte immédiatement dans les charges de l'exercice.

### **Produits et charges exceptionnels**

Les produits et charges exceptionnels tiennent compte des éléments qui ne sont pas liés à l'activité normale de l'entreprise.

## NOTES SUR LE BILAN

## Actif immobilisé

## Tableau des immobilisations

	A l'ouverture	Augmentation	Diminution	A la clôture
<b>Valeurs brutes</b>				
Immobilisations incorporelles	452			452
Immobilisations corporelles	33 299			33 299
Immobilisations financières				
<b>Total</b>	<b>33 751</b>			<b>33 751</b>
<b>Amortissements &amp; provisions :</b>				
Immobilisations incorporelles	452			452
Immobilisations corporelles	9 583	9 554		19 137
Immobilisations financières				
<b>Total</b>	<b>10 035</b>	<b>9 554</b>		<b>19 589</b>
<b>ACTIF NET</b>				<b>14 163</b>

## NOTES SUR LE BILAN

## Actif circulant

## Etat des créances

Le total des créances à la clôture de l'exercice s'élève à 80 486 euros et le classement détaillé par échéance s'établit comme suit :

	Montant brut	Echéances à moins d'un an	Echéances à plus d'un an
<b>Créances de l'actif immobilisé :</b>			
Créances rattachées à des participations			
Prêts			
Autres			
<b>Créances de l'actif circulant :</b>			
Créances Clients et Comptes rattachés	68 007	68 007	
Autres	11 929	11 929	
Capital souscrit - appelé, non versé			
Charges constatées d'avance	550	550	
<b>Total</b>	<b>80 486</b>	<b>80 486</b>	
Prêts accordés en cours d'exercice			
Prêts récupérés en cours d'exercice			

## Capitaux propres

## Composition du capital social

Capital social d'un montant de 5 000,00 euros décomposé en 100 titres d'une valeur nominale de 50,00 euros.

	Titres au début d'exercice	Titres créés d'exercice	Titres remboursés	Titres en fin d'exercice
	100			100
<b>TOTAL</b>	<b>100</b>			<b>100</b>

## NOTES SUR LE BILAN

Liste des propriétaires du capital

	% de détention	Nombre de p ou d'actions
<b>I. PERSONNES MORALES</b>		
<b>II. PERSONNES PHYSIQUES</b>		
DECHAUX Frédéric 13300 SALON DE PROVENCE	100,00	100,00

## Dettes

## Etat des dettes

Le total des dettes à la clôture de l'exercice s'élève à 49 770 euros et le classement détaillé par échéance s'établit comme suit :

	Montant brut	Echéances à moins d'un a	Echéances à plus d'un an	Echéances à plus de 5 ans
Emprunts obligataires convertibles (*)				
Autres emprunts obligataires (*)				
Emprunts (*) et dettes auprès des établissements de crédit dont :				
- à 1 an au maximum à l'origine				
- à plus de 1 an à l'origine	21 095		21 095	
Emprunts et dettes financières divers (*) (**)				
Dettes fournisseurs et comptes rattachés	6 740	6 740		
Dettes fiscales et sociales	16 683	16 683		
Dettes sur immobilisations et comptes rattachés				
Autres dettes (**)	5 252	5 252		
Produits constatés d'avance				
<b>Total</b>	<b>49 770</b>	<b>28 675</b>	<b>21 095</b>	
(*) Emprunts souscrits en cours d'exercice				
(*) Emprunts remboursés sur l'exercice	6 602			
(**) Dont envers les associés	31			

## NOTES SUR LE BILAN

## Charges à payer

	Montant
Fournisseurs - fact. non parvenues	56
URSSAF CAP	11 377
Etat - autres charges à payer	868
<b>Total</b>	<b>12 301</b>

## Comptes de régularisation

## Charges constatées d'avance

	Charges d'exploitation	Charges Financières	Charges Exceptionnelles
Charges constatées d'avance	550		
<b>Total</b>	<b>550</b>		

**NOTES SUR LE COMPTE DE RESULTAT**

## Chiffre d'affaires

	France	Etranger	Total
Ventes de produits finis			
Ventes de produits intermédiaires			
Ventes de produits résiduels			
Travaux			
Etudes			
Prestations de services	205 316		205 316
Ventes de marchandises			
Produits des activités annexes			
<b>TOTAL</b>	<b>205 316</b>		<b>205 316</b>

**BIC**

Période du 01/01/2022 au 31/12/2022

**ETATS FISCAUX**

# IMPÔT SUR LES SOCIÉTÉS

**N° 2065-SD  
2023**

Exercice ouvert le	01/01/2022	et clos le	31/12/2022	Régime simplifié d'imposition	<input checked="" type="checkbox"/>
Déclaration souscrite pour le résultat d'ensemble du groupe				Régime Réel normal	
Si PME innovantes, cocher la case <input type="checkbox"/>					
Si option pour le régime optionnel de taxation au tonnage, art. 209-0 B (entreprises de transport maritime), cocher la case <input type="checkbox"/>					

## A IDENTIFICATION DE L'ENTREPRISE

Désignation de la société:	Adresse du siège social :
EURL 13 OUVERT	
SIRET	8 4 7 8 5 6 7 0 5 0 0 0 1 1
Adresse du principal établissement:	Ancienne adresse en cas de changement:
36 Allée Christian Martell	
13300 SALON DE PROVENCE	

## REGIME FISCAL DES GROUPES

Date d'entrée dans le groupe de la société déclarante	
Pour les sociétés filiales, désignation, adresse du lieu d'imposition et n° d'identification de la société mère:	
	SIRET

## B ACTIVITE

Activités exercées Travaux de menuiserie bois et PVC	Si vous avez changé d'activité, cochez la case <input type="checkbox"/>
--	---

## C RÉCAPITULATION DES ÉLÉMENTS D'IMPOSITION (cf. notice de la déclaration n°2065)

<b>1 Résultat fiscal</b>	Bénéfice imposable au taux normal	42 154	Déficit
	Bénéfice imposable à 15%	0	
Résultat net de cession, de concession ou de sous-concession, des brevets et droits de propriété industrielle assimilés au taux de 10%			
<b>2 Plus-values</b>	PV à long terme imposables à 15%		
	PV à long terme imposables à 19%		
	Autres PV imposables à 19%		
	PV à long terme imposables à 0%		
	PV exonérées art. 238quindecies		
<b>3 Abattements et exonérations notamment entreprises nouvelles ou implantées en zones d'entreprises ou zones franches</b>			
Entreprises nouvelles art. 44 sexies	<input type="checkbox"/>	Jeunes entreprises innovantes	<input type="checkbox"/>
		Zones franches urbaines Territoire entrepreneur, art 44 octies A	<input type="checkbox"/>
Entreprises nouvelles art. 44 septies	<input type="checkbox"/>	Bassins urbains à dynamiser (BUD), art 44 sexdecies	<input type="checkbox"/>
		Zones franches d'activités art. 44 quaterdecies	<input type="checkbox"/>
		Autres dispositifs art. 44 terdecies	<input type="checkbox"/>
Sociétés d'investissements immobiliers cotées	<input type="checkbox"/>	Zone de développement prioritaire, art. 44 sepdecies	<input type="checkbox"/>
		Bénéfice ou déficit exonéré (indiquer + ou - selon le cas)	<input type="checkbox"/>
		Plus-values exonérées relevant du taux à 15 %	<input type="checkbox"/>
<b>4 Option pour le crédit d'impôt outre-mer :</b> Dans le secteur productif, art. 244 quater W <input type="checkbox"/>			

## D IMPUTATIONS (cf. notice de la déclaration n°2065)

1. Au titre des revenus mobiliers de source française ou étrangère, ayant donné lieu à la délivrance d'un certificat de crédit d'impôt	
2. Au titre des revenus auxquels est attaché, en vertu d'une convention fiscale conclue avec un Etat étranger, un territoire ou une collectivité territoriale d'Outre-Mer, un crédit d'impôt représentatif de l'impôt de cet Etat, territoire ou collectivité.	

## E CONTRIBUTION ANNUELLE SUR LES REVENUS LOCATIFS (cf. notice de la déclaration n°2065)

Recettes nettes soumises à la contribution 2,5%	
---	--

## F CONTRIBUTION TEMPORAIRE DE SOLIDARITE

Assiette de la contribution temporaire de solidarité au taux de 33 %	
--	--

## G ENTREPRISES SOUMISES OU DESIGNÉES AU DÉPÔT DE LA DÉCLARATION PAYS PAR PAYS CbC/DAC4

1 - Si entreprise soumise au dépôt de la déclaration pays par pays n°2258-SD (art. 223-I-1 quinquies C), cocher la case

2 - Si vous êtes la société tête de groupe et que vous avez désigné une autre entité du groupe pour souscrire la déclaration n°2258-SD, indiquer le nom, adresse et numéro d'identification fiscale de l'entité désignée :

3 - Si vous êtes l'entreprise désignée au dépôt de la déclaration n°2258-SD par la société tête de groupe (art. 223 quinquies C-1-2), cocher la case  dans ce cas, veuillez indiquer le nom, adresse et numéro d'identification fiscale de la société tête de groupe :

## H COMPTABILITE INFORMATISEE

L'entreprise dispose-t-elle d'une comptabilité informatisée ? OUI Si oui, indication du logiciel utilisé : Cegid

Nom et coordonnées du prestataire :	ECF <input type="checkbox"/>	Viseur conventionné <input type="checkbox"/>	Visa : CGA <input type="checkbox"/>
- du comptable : SAS RSM PACA			
75 Rue Marcellin Berthelot 13290 AIX EN PROVENCE			
Tél : 04 90 58 35 12			
- du conseil :			
Tél :			
- du CGA ou du viseur conventionné :			
Tél :			
- N° d'agrément :			

# IMPÔT SUR LES SOCIÉTÉS

## ANNEXE A LA DÉCLARATION N° 2065

### I RÉPARTITION DES PRODUITS DES ACTIONS ET PARTS SOCIALES, AINSI QUE DES REVENUS ASSIMILÉS DISTRIBUÉS

Montant global brut des distributions <sup>(1)</sup>	Payées par la société elle-même	a	Payées par un établissement chargé du service des titres	b
Montant des distributions correspondant à des rémunérations ou avantages dont la société ne désigne pas le (les) bénéficiaire (s) <sup>(2)</sup>			(c)	
Montant des prêts, avances ou acomptes consentis aux associés, actionnaires et porteurs de parts, soit directement, soit par personnes interposées			(d)	
Montant des distributions autres que celles visées en (a), (b), (c) et (d) ci-dessus <sup>(3)</sup>			(e)	
			(f)	
			(g)	
			(h)	
Montant des revenus distribués éligibles à l'abattement de 40 % prévu au 2° du 3 de l'article 158 du CGI <sup>(4)</sup>			(i)	
Montant des revenus distribués non éligibles à l'abattement de 40 % prévu au 2° du 3 de l'article 158 du CGI			(j)	
Montant des revenus répartis <sup>(5)</sup>			<b>Total (a à h)</b>	

### J RÉMUNÉRATIONS NETTES VERSÉES AUX MEMBRES DE CERTAINES SOCIÉTÉS ( si ce cadre est insuffisant, joindre un état du même modèle)

Nom, prénoms, domicile et qualité (art. 48-1 à 6 ann. III au CGI) : - SARL – tous les associés ; - SCA – associés gérants ; - SNC ou SCS – associés en nom ou commandités ; - SEP et sté de copropriétaires de navires – associés, gérants ou coparticipants.	Pour les S.A.R.L.	Sommes versées, au cours de la période retenue pour l'assiette de l'impôt sur les sociétés, à chaque associé, gérant ou non, désigné col. 1 à titre de traitements, émoluments, indemnités, remboursements forfaitaires de frais ou autres rémunérations de ses fonctions dans la société.					
		Nombre de parts sociales appartenant à chaque associé en toute propriété ou en usufruit	Année au cours de laquelle le versement a été effectué	Montant des sommes versées :			
				à titre de traitements émoluments et indemnités proprement dits	à titre de frais de représentation, de mission et de déplacement		à titre de frais professionnels autres que ceux visés dans les colonnes 5 et 6
1	2	3	4	5	6	7	8
DECHAUX Frédéric 36, Allée Christian Martell 13300 SALON DE PROVENCE	100	2022	31 500				

### K DIVERS

\* NOM ET ADRESSE DU PROPRIÉTAIRE DU FONDS (en cas de gérance libre)

\* ADRESSES DES AUTRES ÉTABLISSEMENTS (Si ce cadre est insuffisant, joindre un état du même modèle)

### L CADRE NE CONCERNANT QUE LES ENTREPRISES PLACÉES SOUS LE RÉGIME SIMPLIFIÉ D'IMPOSITION

RÉMUNÉRATIONS	Montant brut des salaires, abstraction faite des sommes comprises dans les DADS et versées aux apprentis sous contrat et aux handicapés <sup>(a)</sup>	47 059
	Rétrocessions d'honoraires, de commissions et de courtages <sup>(b)</sup>	
MVLT imposées	à 0 %	à 15 %
MVLT restant à reporter à l'ouverture de l'exercice		à 19 %
MVLT imputée sur les PVLT de l'exercice		
MVLT réalisée au cours de l'exercice		
MVLT restant à reporter		

### M CADRE NE CONCERNANT QUE LES ORGANISMES BÉNÉFICIAIRES DE DONS

Montant cumulé des dons et versements mentionnés sur les reçus, attestations ou tous autres documents et perçus au titre de l'exercice	
Nombre de reçus, attestations ou tous autres documents délivrés au titre de l'exercice	

Désignation de l'entreprise <b>EURL 13 OUVERT</b>			Néant <input type="checkbox"/> *			
Adresse de l'entreprise <b>36 Allée Christian Martell 13300 SALON DE PROVENCE</b>						
Numéro SIRET* <b>8 4 7 8 5 6 7 0 5 0 0 0 1 1</b>						
Durée de l'exercice en nombre de mois* <b>12</b>		Durée de l'exercice précédent* <b>12</b>				
				Exercice N clos le <b>31/12/2022</b>		
<b>ACTIF</b>		Brut 1	Amortissements-Provisions 2	Net 3		
ACTIF IMMOBILISÉ	Immobilisations incorporelles	<b>010</b>	<b>012</b>			
	{ Fonds commercial*					
	{ Autres*	<b>014</b>	<b>016</b>	452		
	Immobilisations corporelles*	<b>028</b>	<b>030</b>	19 136		
	Immobilisations financières* (1)	<b>040</b>	<b>042</b>			
	Total I (5)	<b>044</b>	<b>048</b>	19 588		
ACTIF CIRCULANT	STOCKS	Matières premières, approvisionnements, en cours de production*	<b>050</b>	<b>052</b>		
		Marchandises *	<b>060</b>	<b>062</b>		
	Avances et acomptes versés sur commandes	<b>064</b>	<b>066</b>	541		
	Créances (2)	{ Clients et comptes rattachés*		<b>068</b>	<b>070</b>	39 735
			{ Autres* (3)	<b>072</b>	<b>074</b>	11 929
	Valeurs mobilières de placement	<b>080</b>	<b>082</b>			
	Disponibilités	<b>084</b>	<b>086</b>	6 378		
	Charges constatées d'avance *	<b>092</b>	<b>094</b>	550		
		Total II	<b>096</b>	<b>098</b>	39 735	
		Total général (I + II)	<b>110</b>	<b>112</b>	47 671	
				59 323		
				61 833		
<b>PASSIF</b>				Exercice N NET 1		
CAPITAUX PROPRES	Capital social ou individuel*	<b>120</b>		5 000		
	Écarts de réévaluation	<b>124</b>				
	Réserve légale	<b>126</b>		500		
	Réserves réglementées*	<b>130</b>				
	Autres réserves (dont réserve relative à l'achat d'oeuvres originales d'artistes vivants*)	<b>131</b>		49 501		
	Report à nouveau	<b>134</b>				
	Résultat de l'exercice	<b>136</b>		( 42 937 )		
	Subventions d'investissement	<b>137</b>				
	Provisions réglementées	<b>140</b>				
		Total I	<b>142</b>		12 064	
Provisions pour risques et charges		Total II	<b>154</b>			
DETTES (4)	Emprunts et dettes assimilées	<b>156</b>		21 095		
	Avances et acomptes reçus sur commandes en cours	<b>164</b>				
	Fournisseurs et comptes rattachés*	<b>166</b>		6 739		
	Autres dettes (dont comptes courants d'associés de l'exercice N :.....)	<b>169</b>	<b>31</b>	21 935		
	Produits constatés d'avance	<b>174</b>				
		Total III	<b>176</b>	49 769		
			Total général (I + II + III)	<b>180</b>		
				61 833		
RENVois	(1) Dont immobilisations financières à moins d'un an	<b>193</b>	(4) Dont dettes à plus d'un an	<b>195</b>	21 095	
	(2) Dont créances à plus d'un an	<b>197</b>	(5) Coût de revient des immobilisations acquises ou créées au cours de l'exercice*	<b>182</b>		
	(3) Dont comptes courants d'associés débiteurs	<b>199</b>	Prix de vente hors T.V.A. des immobilisations cédées au cours de l'exercice*	<b>184</b>		

Formulaire obligatoire (article 302 septies  
A-bis du Code général des impôts)Désignation de l'entreprise **EURL 13 OUVERT**Néant  \*Exercice N clos le  
31/12/2022**A - RÉSULTAT COMPTABLE**

PRODUITS D'EXPLOITATION	Ventes de marchandises*		dont export		209	210		
	Production vendue	} biens	et livraisons		215	214		
			} services* intracommunautaires		217	218	205 315	
	Production stockée* (Variation du stock en produits intermédiaires, )					222		
	Production immobilisée* produits finis et en cours de production					224		
	Subventions d'exploitation reçues					226		
	Autres produits					230	2	
	Total des produits d'exploitation hors T.V.A. (I)					232	205 318	
	CHARGES D'EXPLOITATION	Achats de marchandises* (y compris droits de douane)					234	
		Variation de stocks (marchandises)*					236	
Achats de matières premières et autres approvisionnements* (y compris droits de douane)					238	45 877		
Variation de stocks (matières premières et approvisionnements)*					240			
Autres charges externes* : (dont crédit bail : - mobilier : ..... - immobilier : .....)					242	37 321		
Impôts, taxes et versements assimilés (dont taxe professionnelle CFE et CVAE *)		243	911		244	1 585		
Rémunérations du personnel*					250	91 990		
Charges sociales (cf. renvoi 380)					252	20 870		
Dotations aux amortissements*					254	9 554		
Dotations aux provisions					256	39 735		
Autres charges	} dont provisions fiscales pour implantations commerciales à l'étranger*		259			262	13	
	} dont cotisations versées aux organisations syndicales et professionnelles		260					
Total des charges d'exploitation (II)					264	246 948		
<b>1 - RÉSULTAT D'EXPLOITATION (I - II)</b>					270	( 41 630)		
PRODUITS ET CHARGES DIVERS	Produits financiers (III)					280		
	Produits exceptionnels (IV)					290	8	
	Charges financières (V)					294	532	
	Charges exceptionnelles	} dont amortissements des souscriptions dans des PME innovantes (art 217 octies)		347			300	783
		} dont amortissements exceptionnels de 25% des constructions nouvelles (art 39 quinquies D)		348				
Impôts sur les bénéfices* (VII)					306			
<b>2 - BÉNÉFICE OU PERTE : Produits (I + III + IV) - Charges (II + V + VI + VII)</b>					310	( 42 937)		
<b>B - RÉSULTAT FISCAL</b>		Reporter le bénéfice comptable col. 1, le déficit comptable col. 2		312	314	42 937		
Réintégrations	Rémunérations et avantages personnels non déductibles*				316			
	Amortissements excédentaires (art. 39-4 C.G.I.) et autres amortissements non déductibles				318			
	Provisions non déductibles*				322			
	Impôts et taxes non déductibles* (cf page 7 de la notice 2033.not)				324			
	Divers* dont intérêts excédentaires des cptes-cts d'associés	247		Écarts de valeurs liquidatives sur OPC	248	330	783	
		Fraction des loyers à réintégrer dans le cadre d'un crédit bail immobilier et levée d'option (( Part des loyers dispensée de réintégration (art.239 sexies D) )		249		251		
Charges afférentes à l'activité relevant du régime optionnel de taxation au tonnage des entreprises de transport maritime					998			
Résultat fiscal afférent à l'activité relevant du régime optionnel de taxation au tonnage des entreprises de transport maritime					999			
Déductions	Produits afférents à l'activité relevant du régime optionnel de taxation au tonnage des entreprises de transport maritime					997		
	Entreprises nouvelles (44. sexies)		986	ZFU (44. octies A)	987		342	
	Reprise d'entreprises en difficulté (44. septies)		981	JEI (44. sexies A)	989			
	ZRD (44. terdecies)		127	ZRR (44. quindécies)	138			
	Bassins d'emploi à redynamiser (art 44 duodécies)		991	Investissements outre-mer	344			
	ZFANG (44 quaterdecies)		345	Zone de développement prioritaire (44 sepdecies)	993			
	Bassins urbains à dynamiser - BUD (art. 44 sexdecies)		992					
	Dont divers	Créance due au report en arrière du déficit		346	Dont déduction exceptionnelle (art 39 decies C)	647	350	
		Déduction exceptionnelle (art 39 decies)		655	Dont déduction exceptionnelle (art 39 decies D)	648		
		Dont déduction exceptionnelle (art 39 decies A)		643	Dont déduction exceptionnelle (art 39 decies F)	990		
Dont déduction exceptionnelle (art 39 decies B)		645	Dont déduction exceptionnelle (art 39 decies G)	649				
			Deduct° exception. simulateur de conduite (art 39 decies E)	641				
<b>RÉSULTAT FISCAL AVANT IMPUTATION DES DÉFICITS ANTÉRIEURS</b> Bénéfice col. 1 Déficit col. 2		352			354	42 154		
Déficits	Déficit de l'exercice reporté en arrière :				356			
	Déficits antérieurs reportables : * ..... dont imputés sur le résultat :					360		
<b>RÉSULTAT FISCAL APRES IMPUTATION DES DÉFICITS</b> Bénéfice col. 1 Déficit col. 2		370			372	42 154		



I		IMMOBILISATIONS		Valeur brute des immobilisations au début de l'exercice		Augmentations		Diminutions		Valeur brute des immobilisations à la fin de l'exercice		Réévaluation légale *	
ACTIF IMMOBILISÉ												Valeur d'origine des immobilisations en fin d'exercice	
Immobilisations incorporelles	Fonds commercial	400		402		404		406		406			
	Autres	410	452	412		414		416	452	416	452		
Immobilisations corporelles	Terrains	420		422		424		426		426			
	Constructions	430		432		434		436		436			
	Installations techniques matériel et outillage industriels	440	609	442		444		446	609	446	609		
	Installations générales agencements divers	450		452		454		456		456			
	Matériel de transport	460	29 158	462		464		466	29 158	466	29 158		
	Autres immobilisations corporelles	470	3 531	472		474		476	3 531	476	3 531		
Immobilisations financières		480		482		484		486		486			
<b>TOTAL</b>		<b>490</b>	<b>33 751</b>	<b>492</b>		<b>494</b>		<b>496</b>	<b>33 751</b>	<b>496</b>	<b>33 751</b>		
II		AMORTISSEMENTS		Montant des amortissements au début de l'exercice		Augmentations : dotations de l'exercice		Diminutions : amortissements afférents aux éléments sortis de l'actif et reprises		Montant des amortissements à la fin de l'exercice			
IMMOBILISATIONS AMORTISSABLES													
Fonds commercial		495		497		498		499		499			
Autres immobilisations incorporelles		500	452	502		504		506	452	506	452		
Immobilisations corporelles	Terrains	510		512		514		516		516			
	Constructions	520		522		524		526		526			
	Installations techniques matériel et outillage industriels	530	41	532	203	534		536	244	536	244		
	Installations générales, agencements, aménagements divers	540		542		544		546		546			
	Matériel de transport	550	8 193	552	8 553	554		556	16 747	556	16 747		
	Autres immobilisations corporelles	560	1 347	562	797	564		566	2 144	566	2 144		
<b>TOTAL</b>		<b>570</b>	<b>10 034</b>	<b>572</b>	<b>9 554</b>	<b>574</b>		<b>576</b>	<b>19 588</b>	<b>576</b>	<b>19 588</b>		
III		PLUS-VALUES, MOINS-VALUES		(19%, 15 % et 0% pour les entreprises à l'IS, 12,8 % pour les entreprises à l'IR) (Si ce cadre est insuffisant, joindre un état du même modèle)									
Nature des immobilisations cédées virées de poste à poste, mises hors service ou réintégrées dans le patrimoine privé y compris les produits de la propriété industrielle.		1	2	3	4	5							
		6	7	8	9	10							
Immobilisations	Valeur d'actif *	Amortissements *	Valeur résiduelle	Prix de cession *	Plus ou moins-values								
					Court terme *	Long terme							
						19 %	15 % ou 12,8 %	0 %					
①	②	③	④	⑤	⑥	⑦	⑧						
1													
2													
3													
4													
5													
6													
7													
8													
9													
10													
<b>TOTAL</b>	<b>578</b>	<b>580</b>	<b>582</b>	<b>584</b>	<b>586</b>	<b>581</b>	<b>587</b>	<b>589</b>					
Plus-values taxables à 19 % <sup>(1)</sup>			579	Régularisations	590	583	594	595					
<b>TOTAL</b>					<b>596</b>	<b>585</b>	<b>597</b>	<b>599</b>					

\* Des explications concernant cette rubrique sont données dans la notice 2033-NOT

(1) Ces plus-values sont imposables au taux de 19 % en application des articles 238 bis JA, 210F et 208C du CGI. Joindre un état établi selon le même modèle, indiquant les modalités de calcul de ces plus-values.

Formulaire obligatoire (article 302 Septies  
A-bis du Code général des impôts)

Désignation de l'entreprise : EURL 13 OUVERT

Néant  \***I RELEVÉ DES PROVISIONS - AMORTISSEMENTS DÉROGATOIRES**

A NATURE DES PROVISIONS		Montant au début de l'exercice	Augmentations : dotations de l'exercice	Diminutions reprises de l'exercice	Montant à la fin de l'exercice		
Provisions réglementées	Amortissements dérogatoires	600	602	604	606		
	Dont majorations exceptionnelles de 30 %	601	603	605	607		
	Autres provisions réglementées	610	612	614	616		
Provisions pour risques et charges		620	622	624	626		
Provisions pour dépréciation	Sur immobilisations	630	632	634	636		
	Sur stocks et en cours	640	642	644	646		
	Sur clients et comptes rattachés	650	652	39 735	656	39 735	
	Autres provisions pour dépréciation	660	662	664	666		
<b>TOTAL</b>		<b>680</b>	<b>682</b>	<b>39 735</b>	<b>684</b>	<b>686</b>	<b>39 735</b>

**B MOUVEMENTS AFFECTANT LA PROVISION POUR AMORTISSEMENTS DÉROGATOIRES**

	Dotations	Reprises
Fonds commercial	681	683
Autres mmob. incorporelles	700	705
Terrains	710	715
Constructions	720	725
Inst. techniques mat. et outillage	730	735
Inst. générales, agencements amén. div.	740	745
Matériel de transport	750	755
Autres immobilisations corporelles	760	765
<b>TOTAL</b>	<b>770</b>	<b>775</b>

**C VENTILATION DES DOTATIONS AUX PROVISIONS ET CHARGES À PAYER NON DÉDUCTIBLES POUR L'ASSIETTE DE L'IMPÔT**

(Si ce cadre C est insuffisant, joindre un état du même modèle)

1	Indemnités pour congés à payer, charges sociales et fiscales correspondantes	
2		
3		
4		
5		
6		
7		
Total à reporter ligne 322 du tableau n° 2033-B		780

**II DÉFICITS REPORTABLES**

Déficits restant à reporter au titre de l'exercice précédent <sup>(1)</sup>	982	
Déficits transférés de plein droit (article 209-II-2 du CGI)	982 bis	
Nombre d'opérations sur l'exercice	982 ter	
Déficits imputés	983	
Déficits reportables	984	
Déficits de l'exercice	860	42 154
Total des déficits restant à reporter	870	42 154

**III DIVERS**

Primes et cotisations complémentaires facultatives	381	1 798
dont montant déductible des cotisations facultatives versées en application du I de l'article 154 bis du CGI	325	
dont cotisations facultatives Madelin		
dont cotisations facultatives aux nouveaux plans d'épargne retraite	327	
Cotisations personnelles obligatoire de l'exploitant*	380	
dont montant déductible des cotisations sociales obligatoires hors CSG-CRDS	326	
N° du centre de gestion agréé	388	
Montant de la TVA collectée	374	5 152
Montant de la TVA déductible sur biens et services (sauf immobilisations)	378	8 005
Montant des prélèvements personnels de l'exploitant	399	
Aides perçues ayant donné droit à la réduction d'impôt prévue au 4 de l'article 238 bis du CGI pour l'entreprise donatrice	398	
Montant de l'investissement reçu qui a donné lieu à amortissement exceptionnel chez l'entreprise investisseur dans le cadre de l'article 217 octies du CGI	397	

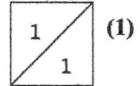
<sup>(1)</sup> Cette case correspond au montant porté sur la ligne 870 du tableau 2033D déposé au titre de l'exercice précédent.

\* Des explications concernant cette rubrique figurent dans la notice n° 2033-NOT

Désignation de l'entreprise : EURL 13 OUVERT		Néant <input type="checkbox"/> *	
Exercice ouvert le : 01/01/2022 et clos le : 31/12/2022		Durée en nombre de mois 12	
<b>DECLARATION DES EFFECTIFS</b>			
Effectifs moyens du personnel	376	1	
Dont apprentis	657		
Dont handicapés	651		
Effectifs affectés à l'activité artisanale	861		
<b>CALCUL DE LA VALEUR AJOUTEE</b>			
<b>I Chiffre d'affaires de référence CVAE</b>			
Ventes de produits fabriqués, prestations de services et marchandises	108	205 315	
Redevances pour concessions, brevets, licences et assimilés	118		
Plus-values de cession d'éléments d'immobilisations corporelles et incorporelles, si rattachées à une activité normale et courante	119		
Refacturations de frais inscrites au compte de transfert de charges	105		
	TOTAL 1	106	205 315
<b>II Autres produits à retenir pour le calcul de la valeur ajoutée</b>			
Autres produits de gestion courante (hors quote-parts de résultat sur opérations faites en commun)	115	2	
Production immobilisée à hauteur des seules charges déductibles ayant concouru à sa formation	143		
Subventions d'exploitation reçues	113		
Variation positive des stocks	111		
Transferts de charges déductibles de la valeur ajoutée	116		
Rentrées sur créances amorties lorsqu'elles se rapportent au résultat d'exploitation	153		
	TOTAL 2	144	2
<b>III Charges à retenir pour le calcul de la valeur ajoutée</b>			
Achats	121	57 671	
Variation négative des stocks	145		
Services extérieurs, à l'exception des loyers et redevances	125	22 129	
Loyers et redevances, à l'exception de ceux afférents à des immobilisations corporelles mises à disposition dans le cadre d'une convention de location-gérance ou de crédit-bail ou encore d'une convention de location de plus de 6 mois.	146		
Taxes déductibles de la valeur ajoutée	133		
Autres charges de gestion courante (hors quote-parts de résultat sur opérations faites en commun)	148	13	
Charges déductibles de la valeur ajoutée afférente à la production immobilisée déclarée	128		
Fraction déductible de la valeur ajoutée des dotations aux amortissements afférentes à des immobilisations corporelles mises à disposition dans le cadre d'une convention de location-gérance ou de crédit-bail ou encore d'une convention de location de plus de 6 mois	135		
Moins-values de cession d'éléments d'immobilisations corporelles et incorporelles si attachées à une activité normale et courante	150		
	TOTAL 3	152	79 813
<b>IV Valeur ajoutée produite</b>			
Calcul de la Valeur Ajoutée	TOTAL 1 + TOTAL 2 - TOTAL 3	137	125 504
<b>V Cotisation sur la valeur ajoutée des Entreprises</b>			
Valeur Ajoutée assujettie à la CVAE (à reporter sur les formulaires n°s 1330-CVAE-SD pour les multi-établissements et sur les formulaires n°s 1329-AC et 1329-DEF. Si la VA calculée est négative, il convient de reporter un montant égal à 0 au cadre C des formulaires n°s 1329-AC et 1329-DEF).	117	125 504	
<b>Cadre réservé au-mono établissement au sens de la CVAE</b>			
Les entreprises effectuant uniquement des opérations à caractères agricoles n'entrant pas dans le champ de la CVAE ne doivent pas compléter ce cadre. Si vous êtes assujettis à la CVAE et un mono-établissement au sens de la CVAE, veuillez compléter le cadre ci-dessous et la case 117, vous serez alors dispensé du dépôt de la déclaration n° 1330-CVAE.			
MONO ÉTABLISSEMENT au sens de la CVAE	020		
Chiffre d'affaires de référence CVAE (report de la ligne 106, le cas échéant ajusté à 12 mois)	022		
Effectifs au sens de la CVAE	023		
Chiffre d'affaires du groupe économique (art. 223 A du CGI)	026		
Période de référence	024	/	/
Date de cessation	186	/	/

Formulaire obligatoire  
(art. 38 de l'annexe III au C.G.L.)

N° de dépôt

(liste des personnes ou groupements de personnes de droit ou de fait  
détenant directement au moins 10 % du capital de la société)Néant  \*

EXERCICE CLOS LE 31/12/2022

N° SIRET

8 4 7 8 5 6 7 0 5 0 0 0 1 1

DÉNOMINATION DE L'ENTREPRISE EURL 13 OUVERT

ADRESSE (voie) 36 Allée Christian Martell

CODE POSTAL 13300

VILLE SALON DE PROVENCE

NOMBRE TOTAL D'ASSOCIÉS OU ACTIONNAIRES PERSONNES MORALES DE L'ENTREPRISE	901		NOMBRE TOTAL DE PARTS OU D' ACTIONS CORRESPONDANTES	902	
NOMBRE TOTAL D'ASSOCIÉS OU ACTIONNAIRES PERSONNES PHYSIQUES DE L'ENTREPRISE	903	1	NOMBRE TOTAL DE PARTS OU D' ACTIONS CORRESPONDANTES	904	100

## I - CAPITAL DÉTENU PAR LES PERSONNES MORALES :

Forme juridique  Dénomination   
 N° SIREN (si société établie en France)  % de détention  Nb de parts ou actions   
 Adresse : N°  Voie   
 Code Postal  Commune  Pays

Forme juridique  Dénomination   
 N° SIREN (si société établie en France)  % de détention  Nb de parts ou actions   
 Adresse : N°  Voie   
 Code Postal  Commune  Pays

Forme juridique  Dénomination   
 N° SIREN (si société établie en France)  % de détention  Nb de parts ou actions   
 Adresse : N°  Voie   
 Code Postal  Commune  Pays

Forme juridique  Dénomination   
 N° SIREN (si société établie en France)  % de détention  Nb de parts ou actions   
 Adresse : N°  Voie   
 Code Postal  Commune  Pays

## II - CAPITAL DÉTENU PAR LES PERSONNES PHYSIQUES :

Titre (2)  M Nom patronymique DECHAUX Prénom(s) Frédéric  
 Nom marital  % de détention 100.00 Nb de parts ou actions 100  
 Naissance : Date 23031987 N° Département 60 Commune SENLIS Pays FRANCE  
 Adresse : N° 36 Voie Allée Christian Martell  
 Code Postal 13300 Commune SALON DE PROVENCE Pays FRANCE

Titre (2)  Nom patronymique  Prénom(s)   
 Nom marital  % de détention  Nb de parts ou actions   
 Naissance : Date  N° Département  Commune  Pays   
 Adresse : N°  Voie   
 Code Postal  Commune  Pays

(1) Lorsque le nombre d'associés excède le nombre de lignes de l'imprimé, utiliser un ou plusieurs tableaux supplémentaires. Dans ce cas, il convient de numérotter chaque tableau en haut et à gauche de la case prévue à cet effet et de porter le nombre total de tableaux souscrits en bas à droite de cette même case.

(2) Indiquer : M pour Monsieur, MME pour Madame ou MLE pour Mademoiselle.

\* Des explications concernant cette rubrique sont données dans la notice n° 2032-NOT.

7

FILIALES ET PARTICIPATIONS

DGFIP N° 2033-G 2023

Formulaire obligatoire (art. 38 de l'ann. III au C.G.I.)

(liste des personnes ou groupements de personnes de droit ou de fait dont la société détient directement au moins 10 % du capital)

1/1

(1)

Néant [X]

N° de dépôt

[ ]

EXERCICE CLOS LE 31/12/2022

N° SIRET 8 4 7 8 5 6 7 0 5 0 0 0 1 1

DÉNOMINATION DE L'ENTREPRISE EURL 13 OUVERT

ADRESSE (voie) 36 Allée Christian Martell

CODE POSTAL 13300 VILLE SALON DE PROVENCE

NOMBRE TOTAL DE FILIALES DÉTENUES PAR L'ENTREPRISE 905

Table with 10 rows for filiales. Each row contains: Forme juridique, Dénomination, N° SIREN (si société établie en France), % de détention, Adresse (N°, Voie, Code Postal, Commune, Pays).

(1) Lorsque le nombre de filiales excède le nombre de lignes de l'imprimé, utiliser un ou plusieurs tableaux supplémentaires. Dans ce cas, il convient de numéroter chaque tableau en haut et à gauche de la case prévue à cet effet et de porter le nombre total de tableaux souscrits en bas à droite de cette même case. \* Des explications concernant cette rubrique figurent dans la notice 2033-NOT