

RCS : LYON

Code greffe : 6901

Documents comptables

REGISTRE DU COMMERCE ET DES SOCIETES

Le greffier du tribunal de commerce de LYON atteste l'exactitude des informations transmises ci-après

Nature du document : Documents comptables (B-S)

Numéro de gestion : 2015 B 06450

Numéro SIREN : 814 797 825

Nom ou dénomination : 1ère Maintenance Indus

Ce dépôt a été enregistré le 28/02/2024 sous le numéro de dépôt B2024/010214

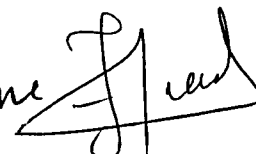
BILAN ACTIF

ACTIF		Exercice N 31/12/2020 12			Exercice N-1 31/12/2019 12		Ecart N / N-1	
		Brut	Amortissements et dépréciations (à déduire)	Net	Net	Euros	%	
	Capital souscrit non appelé (I)							
ACTIF IMMOBILISÉ	Immobilisations incorporelles							
	Frais d'établissement							
	Frais de développement							
	Concessions, brevets et droits similaires							
	Fonds commercial (1)							
	Autres immobilisations incorporelles							
	Avances et acomptes							
	Immobilisations corporelles							
	Terrains							
	Constructions							
Installations techniques, matériel et outillage	1 500	1 500						
Autres immobilisations corporelles								
Immobilisations en cours								
Avances et acomptes								
Immobilisations financières (2)								
Participations mises en équivalence								
Autres participations								
Créances rattachées à des participations								
Autres titres immobilisés								
Prêts								
Autres immobilisations financières								
Total II	1 500	1 500						
ACTIF CIRCULANT	Stocks et en cours							
	Matières premières, approvisionnements							
	En-cours de production de biens							
	En-cours de production de services							
	Produits intermédiaires et finis							
	Marchandises	56 888		56 888		56 888		
	Avances et acomptes versés sur commandes							
	Créances (3)							
	Clients et comptes rattachés	13 251		13 251	11 449	1 802	15.74	
	Autres créances	3 799		3 799	1 245	2 554	205.14	
Capital souscrit - appelé, non versé								
Valuers mobilières de placement								
Disponibilités	8 400		8 400	61 469	53 069	86.33		
Charges constatées d'avance (3)								
Total III	82 337		82 337	74 163	8 175	11.02		
Comptes de Régularisation	Frais d'émission d'emprunt à étaler (IV)							
	Primes de remboursement des obligations (V)							
	Ecarts de conversion actif (VI)							
TOTAL GÉNÉRAL (I+II+III+IV+V+VI)	83 837	1 500	82 337	74 163	8 175	11.02		

(1) Dont droit au bail

(2) Dont à moins d'un an

(3) Dont à plus d'un an

certifié conforme 

BILAN PASSIF


PASSIF		Exercice N	Exercice N-1	Ecart N / N-1	
		31/12/2020 12	31/12/2019 12	Euros	%
CAPITAUX PROPRES	Capital (Dont versé : 3 000) Primes d'émission, de fusion, d'apport Ecart de réévaluation	3 000	3 000		
	Réserves				
	Réserve légale	300	300		
	Réserves statutaires ou contractuelles				
	Réserves réglementées				
	Autres réserves	41 906	41 906		
	Report à nouveau	16 936		16 936	
	Résultat de l'exercice (Bénéfice ou perte)	6 757	16 936	10 179	60.10
	Subventions d'investissement Provisions réglementées				
	Total I	68 900	62 143	6 757	10.87
AUTRES FONDS PROPRES	Produit des émissions de titres participatifs Avances conditionnées				
Total II					
PROVISIONS	Provisions pour risques Provisions pour charges				
Total III					
DETTES (1)	Dettes financières				
	Emprunts obligataires convertibles				
	Autres emprunts obligataires				
	Emprunts auprès d'établissements de crédit				
	Concours bancaires courants				
	Emprunts et dettes financières diverses	4 596	344	4 252	NS
Avances et acomptes reçus sur commandes en cours					
Dettes d'exploitation					
Dettes fournisseurs et comptes rattachés	2 160	2 160			
Dettes fiscales et sociales	6 681	9 516	2 835	29.79	
Dettes sur immobilisations et comptes rattachés Autres dettes					
Comptes de Régularisation	Produits constatés d'avance (1)				
	Total IV	13 438	12 020	1 418	11.79
	Ecart de conversion passif (V)				
TOTAL GÉNÉRAL (I+II+III+IV+V)		82 337	74 163	8 175	11.02

(1) Dettes et produits constatés d'avance à moins d'un an

13 438

12 020

Certifié conforme



COMPTE DE RESULTAT

	Exercice N 31/12/2020 12			Exercice N-1 31/12/2019 12	Ecart N / N-1	
	France	Exportation	Total		Euros	%
Produits d'exploitation (1)						
Ventes de marchandises						
Production vendue de biens						
Production vendue de services	44 376		44 376	68 624	24 248	35.34
Chiffre d'affaires NET	44 376		44 376	68 624	24 248	35.34
Production stockée						
Production immobilisée						
Subventions d'exploitation			2 500		2 500	
Reprises sur dépréciations, provisions (et amortissements), transferts de charges			69	30	39	129.48
Autres produits						
Total des Produits d'exploitation (I)			46 944	68 654	21 710	31.62
Charges d'exploitation (2)						
Achats de marchandises			56 888		56 888	
Variation de stock (marchandises)			56 888		56 888	
Achats de matières premières et autres approvisionnements				269	269	100.00
Variation de stock (matières premières et autres approvisionnements)						
Autres achats et charges externes *			19 066	18 619	447	2.40
Impôts, taxes et versements assimilés			1 526	5 004	3 478	69.50
Salaires et traitements			15 000	15 000		
Charges sociales			4 720	6 927	2 208	31.87
Dotations aux amortissements et dépréciations						
Sur immobilisations : dotations aux amortissements				2 288	2 288	100.00
Sur immobilisations : dotations aux dépréciations						
Sur actif circulant : dotations aux dépréciations						
Dotations aux provisions						
Autres charges				3	3	100.00
Total des Charges d'exploitation (II)			40 312	48 111	7 799	16.21
1 - Résultat d'exploitation (I-II)			6 632	20 543	13 911	67.72
Quotes-parts de Résultat sur opération faites en commun						
Bénéfice attribué ou perte transférée (III)						
Perte supportée ou bénéfice transféré (IV)						

(1) Dont produits afférents à des exercices antérieurs
(2) Dont charges afférentes à des exercices antérieurs

certifié conforme 

COMPTE DE RESULTAT

	Exercice N 31/12/2020	Exercice N-1 31/12/2019	Ecart N / N-1	
			Euros	%
Produits financiers				
Produits financiers de participations (3)				
Produits des autres valeurs mobilières et créances de l'actif immobilisé (3)				
Autres intérêts et produits assimilés (3)				
Reprises sur dépréciations et provisions, transferts de charges				
Différences positives de change				
Produits nets sur cessions de valeurs mobilières de placement				
Total V				
Charges financières				
Dotations aux amortissements, dépréciations et provisions				
Intérêts et charges assimilées (4)				
Différences négatives de change				
Charges nettes sur cessions de valeurs mobilières de placement				
Total VI				
2. Résultat financier (V-VI)				
3. Résultat courant avant impôts (I-II+III-IV+V-VI)	6 632	20 543	13 911	67.72
Produits exceptionnels				
Produits exceptionnels sur opérations de gestion	1 150		1 150	
Produits exceptionnels sur opérations en capital	500		500	
Reprises sur dépréciations et provisions, transferts de charges				
Total VII	1 650		1 650	
Charges exceptionnelles				
Charges exceptionnelles sur opérations de gestion	508	392	116	29.59
Charges exceptionnelles sur opérations en capital				
Dotations aux amortissements, dépréciations et provisions				
Total VIII	508	392	116	29.59
4. Résultat exceptionnel (VII-VIII)	1 142	392	1 534	391.33
Participation des salariés aux résultats de l'entreprise (IX)				
Impôts sur les bénéfices (X)	1 017	3 215	2 198	68.37
Total des produits (I+III+V+VII)	48 594	68 654	20 060	29.22
Total des charges (II+IV+VI+VIII+IX+X)	41 837	51 718	9 881	19.11
5. Bénéfice ou perte (total des produits - total des charges)	6 757	16 936	10 179	60.10

SOLDES INTERMEDIAIRES DE GESTION

	Exercice N		Exercice N-1		Ecart N / N-1	
	31/12/2020	% CA	31/12/2019	% CA	Euros	%
Ventes marchandises + Production	44 376	100.00	68 624	100.00	24 248	35.34
+ Ventes de marchandises						
- Coût d'achat des marchandises vendues						
Marge commerciale						
+ Production vendue	44 376	100.00	68 624	100.00	24 248	35.34
+ Production stockée ou déstockage						
+ Production immobilisée						
Production de l'exercice	44 376	100.00	68 624	100.00	24 248	35.34
- Matières premières, approvisionnements consommés			269	0.39	269	100.00
- Sous traitance directe						
Marge brute de production	44 376	100.00	68 355	99.61	23 979	35.08
Marge brute globale	44 376	100.00	68 355	99.61	23 979	35.08
- Autres achats + charges externes	19 066	42.97	18 619	27.13	447	2.40
Valeur ajoutée	25 309	57.03	49 735	72.47	24 426	49.11
+ Subventions d'exploitation	2 500	5.63			2 500	
- Impôts, taxes et versements assimilés	1 526	3.44	5 004	7.29	3 478	69.50
- Salaires du personnel	15 000	33.80	15 000	21.86		
- Charges sociales du personnel						
- Charges de l'exploitant	4 720	10.64	6 927	10.09	2 208	31.87
Excédent brut d'exploitation	6 564	14.79	22 804	33.23	16 240	71.22
+ Autres produits de gestion courante						
- Autres charges de gestion courante			3		3	100.00
+ Reprises amortissements provisions, transferts de charges	69	0.15	30	0.04	39	129.48
- Dotations aux amortissements			2 288	3.33	2 288	100.00
- Dotations aux provisions						
Résultat d'exploitation	6 632	14.95	20 543	29.94	13 911	67.72
+ Quotes parts de résultat sur opérations en commun						
+ Produits financiers						
- Charges financières						
Résultat courant	6 632	14.95	20 543	29.94	13 911	67.72
+ Produits exceptionnels	1 650	3.72			1 650	
- Charges exceptionnelles	508	1.14	392	0.57	116	29.59
Résultat exceptionnel	1 142	2.57	392	0.57	1 534	391.33
- Impôt sur les bénéfices	1 017	2.29	3 215	4.68	2 198	68.37
- Participation des salariés						
Résultat NET	6 757	15.23	16 936	24.68	10 179	60.10

Certifié conforme


1ERE MINTENANCE INDUS
Société à Responsabilité Limitée au capital de 3 000 euros
Siège Social : 15, rue Armand, 69100 Villeurbanne
814 797 825 RCS LYON

RAPPORT DE GESTION
de la gérance à l'Assemblée Générale
Ordinaire Annuelle du 15 SEPTEMBRE 2021

Mes dames, Messieurs,

Conformément à la loi et aux statuts, nous vous avons réunis en Assemblée Générale Ordinaire Annuelle afin de vous rendre compte de la situation et de l'activité de notre Société durant l'exercice clos le 31 décembre 2020 et de soumettre à votre approbation les comptes annuels dudit exercice.

Nous vous donnerons toutes précisions et tous renseignements complémentaires concernant les pièces et documents prévus par la réglementation en vigueur et qui ont été tenus à votre disposition dans les délais légaux.

ACTIVITE DE LA SOCIETE

- Situation et évolution de l'activité de la Société au cours de l'exercice.

Durant notre premier exercice clos le 31 décembre 2020, l'activité de la Société se trouve résumée dans le tableau des soldes intermédiaires de gestion. En outre, le bilan clos le 31 décembre 2020, vous présente la situation de la société à cette date.

- Evolution prévisible et perspectives d'avenir.

Les objectifs pour l'exercice ouvert le 1er janvier 2020 sont les suivants :

Poursuite de l'activité, augmentation du chiffre d'affaires.

- Evénements importants survenus depuis la clôture de l'exercice.

Depuis le 31 décembre 2020, date de la clôture de l'exercice, la survenance d'aucun événement important n'est à signaler.

RESULTATS - AFFECTATION

- Examen des comptes et résultats.

Au cours de l'exercice clos le 31 décembre 2020, le chiffre d'affaires s'est élevé à 44376 Euros contre 68624 Euros soit une variation de -35,34%.

Le montant des salaires bruts s'élève à 15000 Euros contre 15000 Euros soit une variation nulle.

Le montant des cotisations sociales et avantages sociaux s'élève à 4720 Euros contre 6927 Euros soit une variation de -31,87%.

Les charges d'exploitation de l'exercice ont atteint 40312 Euros contre 48111 Euros soit une variation de -16,21%.

Le résultat d'exploitation ressort pour l'exercice à 6632 Euros contre 20543 Euros soit une variation de -67,72%.

Quant au résultat courant avant impôts, tenant compte du solde nul des produits et frais financiers, il s'établit à 6632 contre 20543 Euros soit une variation de -67,72%.

Après prise en compte :

- du résultat exceptionnel de 1142 Euros,
- d'un impôt sur les sociétés 1017 Euros,

L'exercice clos le 31 décembre 2020 se traduit par un bénéfice de 6757 Euros contre un bénéfice de 16936 euros soit une variation de -60,10%.

- Proposition d'affectation du résultat.

Nous vous proposons de bien vouloir approuver les comptes annuels (bilan, compte de résultat et annexe) tels qu'ils vous sont présentés et qui font apparaître un bénéfice de 6757 Euros. Nous vous proposons de bien vouloir décider d'affecter le bénéfice de 6757 Euros de l'exercice de la manière suivante :


bénéfice de l'exercice	6757 Euros
- Au report à nouveau	6757 Euros

Compte tenu de cette affectation, les capitaux propres de la Société seraient de 68900 Euros.

Nous allons par ailleurs vous présenter notre rapport spécial sur les conventions visées à l'article L. 223-19 du Code de commerce.

Nous vous invitons à adopter le texte des résolutions qui sont soumises à votre vote.

La gérance



1ERE MINTENANCE INDUS
Société à Responsabilité Limitée au capital de 3 000 euros
Siège Social : 15, rue Armand, 69100 Villeurbanne
814 797 825 RCS LYON

ASSEMBLEE GENERALE ORDINAIRE ANNUELLE
DU 15 SEPTEMBRE 2021

Proposition de la résolution d'affectation du résultat de l'exercice clos le 31 décembre 2020

DEUXIEME RESOLUTION

L'Assemblée Générale approuve la proposition de la gérance et décide d'affecter le bénéfice de 6757 Euros de l'exercice de la manière suivante :

bénéfice de l'exercice	6757 Euros
- Au report à nouveau	6757 Euros

Conformément à la loi, l'Assemblée Générale constate qu'aucun dividende n'a été distribué au titre des trois exercices précédents.

Vote de l'Assemblée Générale Ordinaire du 15 septembre 2021

Cette résolution est adoptée à l'unanimité.

Certifié conforme
La Gérance

