

RCS : LYON
Code greffe : 6901

Documents comptables

REGISTRE DU COMMERCE ET DES SOCIETES

Le greffier du tribunal de commerce de LYON atteste l'exactitude des informations transmises ci-après

Nature du document : Documents comptables (B-S)

Numéro de gestion : 2019 B 01317
Numéro SIREN : 848 187 241
Nom ou dénomination : 2 JC PLATRERIE - PEINTURE

Ce dépôt a été enregistré le 30/09/2022 sous le numéro de dépôt B2022/042813

2JC PLATRERIE PEINTURE


18 RUE DU CLOS FLEURI

69320 FEYZIN

BILAN ET COMPTE DE RÉSULTAT

Présenté en Euros

Période du 01/01/2021 au 31/12/2021

copie certifiée conforme


BILAN ACTIF

Période du 01/01/2021 au 31/12/2021

Présenté en Euros

ACTIF	Exercice clos le 31/12/2021 (12 mois)				Exercice précédent 31/12/2020 (12 mois)	
	Brut	Amort. & Prov	Net	%	Net	%
Capital souscrit non appelé (0)	6 400		6 400	8,97	6 400	4,07
Actif Immobilisé						
Frais d'établissement						
Recherche et développement						
Concessions, brevets, marques, logiciels et droits similaires						
Fonds commercial						
Autres immobilisations incorporelles						
Avances & acomptes sur immobilisations incorporelles						
Terrains						
Constructions						
Installations techniques, matériel & outillage industriels	2 924	1 966	958	1,34	24 616	15,66
Autres immobilisations corporelles						
Immobilisations en cours						
Avances & acomptes						
Participations évaluées selon mise en équivalence						
Autres Participations						
Créances rattachées à des participations						
Autres titres immobilisés						
Prêts						
Autres immobilisations financières						
TOTAL (I)	2 924	1 966	958	1,34	24 616	15,66
Actif circulant						
Matières premières, approvisionnements						
En cours de production de biens						
En cours de production de services						
Produits intermédiaires et finis						
Marchandises						
Avances & acomptes versés sur commandes						
Clients et comptes rattachés	30 402		30 402	42,61	73 305	46,82
Autres créances						
. Fournisseurs débiteurs	292		292	0,41	81	0,05
. Personnel						
. Organismes sociaux						
. Etat, impôts sur les bénéfices	2 360		2 360	3,31		
. Etat, taxes sur le chiffre d'affaires	134		134	0,19	835	0,53
. Autres	110		110	0,15		
Capital souscrit et appelé, non versé						
Valeurs mobilières de placement						
Instruments financiers à terme et jetons détenus						
Disponibilités	30 691		30 691	43,02	51 996	33,07
Charges constatées d'avance						
TOTAL (II)	63 988		63 988	89,69	126 218	80,27
Charges à répartir sur plusieurs exercices (III)						
Primes de remboursement des obligations (IV)						
Ecart de conversion et différences d'évaluation actif (V)						
TOTAL ACTIF (0 à V)	73 312	1 966	71 346	100,00	157 233	100,00

BILAN PASSIF

Période du 01/01/2021 au 31/12/2021

Présenté en Euros

PASSIF	Exercice clos le 31/12/2021 (12 mois)		Exercice précédent 31/12/2020 (12 mois)	
Capitaux propres				
Capital social ou individuel (dont versé : 1 600)	8 000	11,21	8 000	5,09
Primes d'émission, de fusion, d'apport ...				
Ecart de réévaluation	160	0,22	160	0,10
Réserve légale				
Réserves statutaires ou contractuelles				
Réserves réglementées	62 596	87,74	30 972	19,70
Autres réserves				
Report à nouveau				
Résultat de l'exercice	-19 863	-27,83	31 624	20,11
Subventions d'investissement				
Provisions réglementées				
TOTAL (I)	50 893	71,33	70 758	45,00
Produits des émissions de titres participatifs				
Avances conditionnées				
TOTAL (II)				
Provisions pour risques et charges				
Provisions pour risques				
Provisions pour charges				
TOTAL (III)				
Emprunts et dettes				
Emprunts obligataires convertibles				
Autres Emprunts obligataires				
Emprunts et dettes auprès des établissements de crédit			35 000	22,28
. Emprunts				
. Découverts, concours bancaires				
Emprunts et dettes financières diverses				
. Divers	1 005	1,41	994	0,63
. Associés				
Avances & acomptes reçus sur commandes en cours	8 791	12,32	31 334	19,93
Dettes fournisseurs et comptes rattachés				
Dettes fiscales et sociales				
. Personnel	1 148	1,61	1 683	1,07
. Organismes sociaux	2 624	3,68	2 952	1,88
. Etat, impôts sur les bénéfices			4 721	3,00
. Etat, taxes sur le chiffre d'affaires	3 047	4,27	8 098	5,15
. Etat, obligations cautionnées				
. Autres impôts, taxes et assimilés	342	0,48	138	0,09
Dettes sur immobilisations et comptes rattachés	3 495	4,90	1 557	0,99
Autres dettes				
Instruments financiers à terme				
Produits constatés d'avance				
TOTAL (IV)	20 452	28,87	86 477	55,00
Ecart de conversion et différences d'évaluation passif				
TOTAL PASSIF (I à V)	71 346	100,00	157 233	100,00

COMPTE DE RÉSULTAT

Période du 01/01/2021 au 31/12/2021

Présenté en Euros

COMPTE DE RÉSULTAT		Exercice clos le 31/12/2021 (12 mois)		Exercice précédent 31/12/2020 (12 mois)		Variation absolue (12 / 12)		%	
	France	Exportation	Total	%	Total	%	Variation	%	
Ventes de marchandises									
Production vendue biens									
Production vendue services	181 503		181 503	100,00	295 462	100,00	-113 959	-38,58	
Chiffres d'Affaires Nets	181 503		181 503	100,00	295 462	100,00	-113 959	-38,58	
Production stockée									
Production immobilisée					5 000	1,69	-5 000	-100,00	
Subventions d'exploitation			4 780	2,63			4 780	N/S	
Reprises sur amortis. et prov., transfert de charges			0	0,00	2	0,00	-2	-100,00	
Autres produits									
Total des produits d'exploitation (I)			186 283	102,83	300 464	101,69	-114 181	-37,99	
Achats de marchandises (y compris droits de douane)									
Variation de stock (marchandises)					50 072	16,95	-23 037	-46,00	
Achats de matières premières et autres approvisionnements			27 035	14,90					
Variation de stock (matières premières et autres approv.)			138 974	76,57	173 743	58,80	-34 769	-20,00	
Autres achats et charges externes			1 391	0,77	1 284	0,43	107	8,33	
Impôts, taxes et versements assimilés			25 828	14,23	22 617	7,65	3 211	14,20	
Salaires et traitements			13 910	7,66	11 797	3,99	2 113	17,91	
Charges sociales			6 336	3,49	4 464	1,51	1 872	41,94	
Dotations aux amortissements sur immobilisations									
Dotations aux provisions sur immobilisations									
Dotations aux provisions sur actif circulant									
Dotations aux provisions pour risques et charges									
Autres charges			1	0,00	12	0,00	-11	-91,66	
Total des charges d'exploitation (II)			213 475	117,62	263 989	89,35	-50 514	-19,12	
RÉSULTAT D'EXPLOITATION (I-II)			-27 192	-14,97	36 475	12,35	-63 667	-174,54	
Quotes-parts de résultat sur opérations faites en commun									
Bénéfice attribué ou perte transférée (III)									
Perte supportée ou bénéfice transféré (IV)									
Produits financiers de participations									
Produits des autres valeurs mobilières et créances									
Autres intérêts et produits assimilés									
Reprises sur provisions et transferts de charges									
Différences positives de change									
Produits nets sur cessions valeurs mobilières placement									
Total des produits financiers (V)									
Dotations financières aux amortissements et provisions									
Intérêts et charges assimilés			130	0,07			130	N/S	
Différences négatives de change									
Charges nettes sur cessions valeurs mobilières placements									
Total des charges financières (VI)			130	0,07			130	N/S	
RÉSULTAT FINANCIER (V-VI)			-130	-0,06			-130	N/S	
RÉSULTAT COURANT AVANT IMPÔTS (I-II+III-IV+V-VI)			-27 322	-15,04	36 475	12,35	-63 797	-174,90	

COMpte DE RÉSULTAT

Période du 01/01/2021 au 31/12/2021

Présenté en Euros

COMpte DE RÉSULTAT (suite)	Exercice clos le 31/12/2021 (12 mois)		Exercice précédent 31/12/2020 (12 mois)		Variation absolue (12 / 12)	%
Produits exceptionnels sur opérations de gestion	25 000	13,77			25 000	N/S
Produits exceptionnels sur opérations en capital						
Reprises sur provisions et transferts de charges						
Total des produits exceptionnels (VII)	25 000	13,77			25 000	N/S
Charges exceptionnelles sur opérations de gestion	219	0,12	130	0,04	89	68,48
Charges exceptionnelles sur opérations en capital	17 322	9,54			17 322	N/S
Dotations exceptionnelles aux amortissements et provisions						
Total des charges exceptionnelles (VIII)	17 541	9,66	130	0,04	17 411	N/S
RÉSULTAT EXCEPTIONNEL (VII-VIII)	7 459	4,11	-130	-0,03	7 589	N/S
Participation des salariés (IX)			4 721	1,60	-4 721	-100,00
Impôts sur les bénéfices (X)						
Total des Produits (I+III+V+VII)	211 283	118,41	300 464	101,69	-89 181	-29,67
Total des Charges (II+IV+VI+VIII+IX+X)	231 145	127,35	268 840	90,99	-37 695	-14,01
RÉSULTAT NET	-19 863	-10,93	31 624	10,70	-51 487	-162,80
			<i>Perte</i>			
			<i>Bénéfice</i>			
Dont Crédit-bail mobilier	26 111	14,39			26 111	N/S
Dont Crédit-bail Immobilier						

ANNEXE

Période du 01/01/2021 au 31/12/2021 Aux comptes annuels présentée en Euro

PREAMBULE

L'exercice social clos le 31/12/2021 a une durée de 12 mois.

L'exercice précédent clos le 31/12/2020 avait une durée de 12 mois.

Le total du bilan de l'exercice avant affectation du résultat est de 71 345,78 E.

Le résultat net comptable est une perte de 19 862,52 E.

Les informations communiquées ci-après font partie intégrante des comptes annuels qui ont été établis par le dirigeant.

1 - REGLES ET METHODES COMPTABLES

Les conventions ci-après ont été appliquées dans le respect du principe de prudence, conformément aux règles de base suivantes :

- continuité de l'exploitation,
- permanence des méthodes comptables d'un exercice à l'autre,
- indépendance des exercices.

Les principales méthodes utilisées sont les suivantes :

- Amortissements de l'actif immobilisé : les biens susceptibles de subir une dépréciation sont amortis selon le mode linéaire ou dégressif sur la base de leur durée de vie économique.

Les immobilisations corporelles sont évaluées à leur coût d'acquisition ou de production, compte tenu des frais nécessaires à la mise en état d'utilisation de ces biens, et après déduction des rabais commerciaux, remises, escomptes de règlements obtenus.

L

2 - AUTRES ELEMENTS SIGNIFICATIFS DE L'EXERCICE**2.1 - IMPACT DE LA PANDEMIE DUE AU CORONAVIRUS (COVID-19)**

Conformément aux principes comptables applicables en France, la pandémie de COVID-19 est un événement postérieur au 31 décembre 2019 qui ne donne pas lieu à une modification du bilan et du compte de résultat clos au 31 décembre 2021. Ainsi tous les postes du bilan et du compte de résultat sont comptabilisés et évalués sans tenir de conséquences de cet événement.

2.1.1 - Avec impact sur l'activité de l'entreprise, mais sans être en capacité de le chiffrer et sans remise en cause de la continuité

L'émergence et l'expansion du coronavirus début 2020 ont affecté les activités économiques et commerciales au plan mondial. Cette situation a eu des impacts sur notre activité depuis le 1er janvier 2021, sans toutefois remettre en cause la continuité d'exploitation. La situation est extrêmement évolutive et volatile. Il est difficile, à ce stade, d'en estimer les impacts financiers sur notre activité.

2.1.2 - Avec impact sur l'activité de l'entreprise et chiffrage possible et fiable et sans incertitude significative sur la capacité à poursuivre l'exploitation

L'émergence et l'expansion du coronavirus début 2020 ont affecté les activités économiques et commerciales au plan mondial. Cette situation extrêmement volatile et évolutive, sans toutefois remettre en cause la continuité d'exploitation, a eu impacts significatifs sur notre activité à partir de 1er janvier 2021. Ces impacts sont présentés par nature d'évènement et leurs conséquences sur les postes du bilan et/ou du compte de résultat (à choisir en fonction des cas) :

report de chantiers

2 - AUTRES ELEMENTS SIGNIFICATIFS DE L'EXERCICE (suite)

ANNEXE

Période du 01/01/2021 au 31/12/2021

Aux comptes annuels présentée en Euro

3 - NOTES SUR LE BILAN ACTIF

3.1 - Actif immobilisé

Les mouvements de l'exercice sont détaillés dans les tableaux ci-dessous :

3.1.1 - Immobilisations brutes = 2 924 E

Actif immobilisé	A l'ouverture	Augmentation	Diminution	A la clôture
Immobilisations incorporelles				
Immobilisations corporelles	29 097		26 173	2 924
Immobilisations financières				
TOTAL	29 097		26 173	2 924

3.1.2 - Amortissements et provisions d'actif = 1 966 E

Amortissements et provisions	A l'ouverture	Augmentation	Diminution	A la clôture
Immobilisations incorporelles				
Immobilisations corporelles	4 481	6 336	8 852	1 966
Titres mis en équivalence				
Autres Immobilisations financières				
TOTAL	4 481	6 336	8 852	1 966

3.1.3 - Détail des immobilisations et amortissements en fin de période

Nature des biens immobilisés	Montant	Amortissement	Valeur nette	Durée
Mat.bureau & informatique	2 924	1 966	958	3 ans
TOTAL	2 924	1 966	958	

3.2 - Etat des créances = 33 297 E

Etat des créances	Montant brut	A un an	A plus d'un an
Actif immobilisé			
Actif circulant & charges d'avance	33 297	33 297	
TOTAL	33 297	33 297	

ANNEXE

Période du 01/01/2021 au 31/12/2021

Aux comptes annuels présentée en Euro

4 - NOTES SUR LE BILAN PASSIF

4.1 - Capital social = 8 000 E

Mouvements des titres	Nombre	Val. nominale	Capital social
Titres en début d'exercice	800	10,00	8 000
Titres émis ou variation du nominal			
Titres remboursés ou annulés			
Titres en fin d'exercice	800	10,00	8 000

4.2 - Etat des dettes = 20 452 E

Etat des dettes	Montant total	De 0 à 1 an	De 1 à 5 ans	Plus de 5 ans
Etablissements de crédit				
Dettes financières diverses	1 005	1 005		
Fournisseurs	8 791	8 791		
Dettes fiscales & sociales	7 161	7 161		
Dettes sur immobilisations				
Autres dettes	3 495	3 495		
Produits constatés d'avance				
TOTAL	20 452	20 452		

4.3 - Charges à payer par postes du bilan = 6 455 E

Charges à payer	Montant
Emprunts & dettes établ. de crédit	
Emprunts & dettes financières div.	
Fournisseurs	4 785
Dettes fiscales & sociales	170
Autres dettes	1 500
TOTAL	6 455

5 - NOTES SUR LE COMPTE DE RESULTAT

5.1 - Ventilation du chiffre d'affaires = 181 503 E

Le chiffre d'affaires de l'exercice se décompose de la manière suivante :

Nature du chiffre d'affaires	Montant HT	Taux
Prestations de services	181 503	100,00 %
TOTAL	181 503	100,00 %

5.2 - Autres informations relatives au compte de résultat

Les postes de charges et produits composant le résultat de l'exercice figurent au compte de résultat des états financiers. On pourra s'y reporter ainsi qu'à la plaquette financière annuelle, documents qui fournissent une information plus détaillée.

6 - AUTRES INFORMATIONS

6.1 - Rémunération des dirigeants

Cette information n'est pas mentionnée dans la présente Annexe, car elle conduirait indirectement à donner une rémunération individuelle.

7 - INFORMATIONS RELATIVES AU CREDIT BAIL

7.1 - Tableaux financiers relatifs aux Crédits-Bails en cours

Redevances payées	Immobilier	Mat. & Outil.	Autres immob.	TOTAL
Cumuls des exercices antérieurs			26 111	26 111
Montants de l'exercice			26 111	26 111
Sous-total			26 111	26 111

Redevances restant dues	Immobilier	Mat. & Outil.	Autres immob.	TOTAL
A 1 an au plus			10 831	10 831
Entre 1 et 5 ans			26 175	26 175
A plus de 5 ans				
Sous-total			37 007	37 007

Valeur résiduelle	Immobilier	Mat. & Outil.	Autres immob.	TOTAL
A moins d'un an				
A 1 an au plus				
Entre 1 et 5 ans				
A plus de 5 ans				
Sous-total				

Coût total du crédit-bail	Immobilier	Mat. & Outil.	Autres immob.	TOTAL
TOTAL			63 118	63 118

7.2 - Comparaison de coûts pour les mêmes acquisitions en pleine propriété

	Immobilier	Mat. & Outil.	Autres immob.	TOTAL
Valeur d'origine			75 000	75 000
Cumuls des dotations antérieures				
Dotations de l'exercice			6 302	6 302
Valeur nette comptable			68 698	68 698

8 - DETAIL DES POSTES CONCERNES PAR LE CHEVAUCHEMENT D'EXERCICE

Les comptes détaillés dans les tableaux suivants concernent les écritures comptables relatives à l'indépendance des exercices.

8.1 - Charges à payer = 6 455 E

Charges à payer	Montant
Dettes fournisseurs et comptes rattachés :	4 785
Fourn factures non parvenues.(408100)	4 785
Dettes fiscales et sociales :	170
Etat autres charges a payer(448600)	170
Autres dettes :	1 500
Deb et cred divers charges a payer(468600)	1 500
TOTAL	6 455

RÉSULTAT DES 5 DERNIERS EXERCICES

Période du 01/01/2021 au 31/12/2021

Présenté en Euro

RÉSULTATS DES 5 DERNIERS EXERCICES

<u>Nature des Indications / Périodes</u> <u>Durée de l'exercice</u>	31/12/2021 12 mois	31/12/2020 12 mois	31/12/2019 12 mois	31/12/2018 mois	31/12/2018 mois
I - Situation financière en fin d'exercice					
a) Capital social	8 000	8 000	1 600		
b) Nombre d'actions émises	800	800			
c) Nombre d'obligations convertibles en actions					
II - Résultat global des opérations effectives					
a) Chiffre d'affaires hors taxes	181 503	295 462	152 830		
b) Bénéfice avant impôt, amortissements & provisions	-13 526	40 809	36 660		
c) Impôt sur les bénéfices		4 721	5 511		
d) Bénéfice après impôt, mais avant amortissements & provisions	-13 526	36 088	31 149		
e) Bénéfice après impôt, amortissements & provisions	-19 863	31 624	31 132		
f) Montants des bénéfices distribués					
g) Participation des salariés					
III - Résultat des opérations réduit à une seule action					
a) Bénéfice après impôt, mais avant amortissements & provisions	-17	45			
b) Bénéfice après impôt, amortissements & provisions	-25	40			
c) Dividende versé à chaque action					
IV - Personnel :					
a) Nombre de salariés					
b) Montant de la masse salariale	25 828	22 617	4 600		
c) Montant des sommes versées au titre des avantages sociaux (Sécurité sociale, oeuvres sociales...)	13 910	11 797	2 516		

Observations complémentaires

2 JC PLATRERIE-PEINTURE

Soci'été par actions simplifiée au capital de 8 000 Euros
18 Rue du Clos Fleuri 69320 FEYZIN

RCS LYON 848 187 241

RAPPORT DE LA PRESIDENCE SOUMIS A L'ASSEMBLEE GENERALE ORDINAIRE STATUANT SUR LES COMPTES CLOS LE 31 DECEMBRE 2021

Madame,

Conformément à la loi et aux prescriptions des statuts de notre société, nous vous avons convoqués en Assemblée Générale Ordinaire pour vous présenter les comptes de l'exercice clos le 31 Décembre 2021, les soumettre à votre approbation et vous informer de la situation actuelle de la société.

Nous vous donnerons toutes précisions et tous renseignements complémentaires concernant les pièces et documents prévus par la réglementation en vigueur et qui ont été tenus à votre disposition dans les délais légaux.

1- Activité de la société

Au cours de l'exercice clos le 31 Décembre 2021,

Notre société a réalisé un chiffre d'affaire hors taxe de **181 503 euros**

Contre un chiffre d'affaire ht de 295 462 euros en 2020

Les charges d'exploitation s'élèvent pour cet exercice à :

-autres achats et charges externes	166 009 euros
-impôt et taxe	1 391 euros
- rémunérations et charges sociales	39 738 euros
- dotations aux amortissements	6 336 euros

Soit un total de charges d'exploitation **213 475 euros**

Les charges d'exploitation représentent 117.60 % des produits d'exploitation de la société.

Dans ces conditions le résultat d'exploitation déficitaire ressort à -
-27 192 euros

le résultat financier s'élève à **-130 euros**

Le résultat exceptionnel s'élève à **7 459 euros**

Le résultat net comptable de l'exercice est une perte de **19 863 euros**

Il n'y a pas eu d'investissements au cours de l'exercice.

Il y a eu pour **26 173 euros** de cession d'immobilisations

2 - Situation actuelle et perspectives de la société

En ce qui concerne les prévisions d'exploitation de 2022, l'activité est en forte progression ce qui devrait permettre de trouver une rentabilité positive

3 - Affectation du résultat

La proposition d'affectation de la perte nette comptable apparue au cours de l'exercice clos le 31 Décembre 2021, soit un montant de -19 862.52 euros, de la façon suivante:

*Report à nouveau -19 862.52 euros

TOTAL -19 862.52 euros

Nous vous informons que l'article 232-10 du Code de Commerce fait obligation aux Sociétés par actions simplifiée d'affecter à un compte « réserve légale » une somme correspondante à 5% du capital social de la société.

Cette affectation cesse lorsque la réserve légale atteint 10% du capital.

Nous vous saurions gré pour terminer d'approuver les bilans et comptes de l'exercice clos au 31 Décembre 2021 tels qu'ils vous sont présentés et d'en consentir quitus à votre gérant.

4 - Informations complémentaires

*Depuis le 31 Décembre 2021, date de clôture de l'exercice social, aucun évènement significatif, devant être porté à votre connaissance, n'est survenu dans le cadre de notre activité.
La marche de l'exploitation n'appelle aucun commentaire particulier

* Conformément aux dispositions légales, nous vous précisons que notre société n'a procédé à aucune distribution de dividendes depuis la constitution de la société.

*Nous vous précisons également que notre société

-n'a effectué aucune prise de participation.

-n'a pas eu d'activité en matière de recherche et développement.


*Par application de l'article 233 quater du Code Général des Impôts aucune somme n'a été réintégrée dans le bénéfice imposable au titre de l'article 39-4 du CGI.

5 - Résolutions

Par les résolutions qui sont soumises, nous vous proposons :

- d'approuver les comptes annuels de la société de l'exercice clos le 31 Décembre 2021
- d'affecter les résultats conformément à notre proposition,
- d'approuver les conventions visées dans notre rapport spécial de gérance.

La Présidente



2 JC PLATRERIE-PEINTURE

Société par actions simplifiée au capital de 8 000.00 Euros
18 Rue du Clos Fleuri 69320 FEYZIN
RCS LYON 848 187 241

PROCES VERBAL DE L'ASSEMBLEE GENERALE ORDINAIRE DU 30 JUIN 2022

L'an deux mil VINGT DEUX, le trente juin à 17h

Madame Françoise CABECAS, Associée Unique de la société 2 JC PLATRERIE-PEINTURE, société par actions simplifiée au capital de 8 000 euros, divisé en 800 actions de 10 euros, propriétaire des 800 actions représentant la totalité des actions composant le capital social a arrêté l'ordre du jour suivant :

- rapport de la présidence sur les opérations de l'exercice clos le 31 Décembre 2021, et sur les conventions visées par le Code de Commerce sur les sociétés commerciales,
- approbation du bilan, du compte de résultat dudit exercice et des annexes jointes ; quitus à la gérance,
- affectation des résultats,
- questions diverses.

L'Associée Unique de la société a pris les décisions suivantes :

PREMIERE RESOLUTION

L'Associé Unique, après avoir pris connaissance du bilan, du compte de résultat de l'exercice clos le 31 Décembre 2021 et des annexes jointes, les approuve tels qu'ils sont présentés ainsi que les opérations qu'ils concernent et résumées dans le rapport de la Présidence.
En conséquence il donne à la présidence quitus de sa gestion au titre de l'exercice écoulé.

Cette résolution, est adoptée par l'associé unique

DEUXIEME RESOLUTION

L'Associé Unique décide d'affecter la perte nette comptable de l'exercice clos le 31 Décembre 2021 qui s'élève à un montant de - 19 862.52 euros, de la façon suivante:

Report à nouveau	-19 862.52 euros
TOTAL.....	-19862.52 euros

L'Associée Unique rappelle que la société n'a procédé à aucune distribution de dividendes depuis la constitution de la société.

Cette résolution est adoptée par l'associé unique.

TROISIEME RESOLUTION

L'Associé Unique après avoir pris connaissance du rapport spécial de la Présidence sur les conventions visées par le Code de Commerce approuve les conventions qui y sont énoncées.

Cette résolution est adoptée par l'associé unique.

OUATRIEME RESOLUTION


L'Associé Unique donne tous pouvoirs au porteur de tout extrait ou copie du présent procès-verbal à l'effet d'accomplir toutes formalités légales de publicité et dépôt qu'il appartiendra.

Cette résolution est adoptée par l'associé unique.

Plus rien n'étant à délibérer, la séance est levée à 18 heures.

De tout Ce qui précède, il a été dressé le présent procès-verbal qui a été signé par l'Associé Unique.

La Présidente

A handwritten signature in black ink, appearing to be a stylized name, possibly 'M. S.', written over a horizontal line.