

RCS : LYON

Code greffe : 6901

Documents comptables

REGISTRE DU COMMERCE ET DES SOCIETES

Le greffier du tribunal de commerce de LYON atteste l'exactitude des informations transmises ci-après

Nature du document : Documents comptables (B-S)

Numéro de gestion : 2015 B 04749

Numéro SIREN : 797 803 459

Nom ou dénomination : 2C WORLD

Ce dépôt a été enregistré le 21/02/2024 sous le numéro de dépôt B2024/008835

Désignation de l'entreprise Société 2 C WORLDNéant *Adresse de l'entreprise 26 RUE JEAN JAURES

69740 GENAS

Numéro SIRET * 7 9 7 8 0 3 4 5 9 0 0 0 2 4Durée de l'exercice en nombre de mois * 1 2Durée de l'exercice précédent * 1 2

				Exercice N clos le		Exercice N-1 clos le	
				3 1 0 7 2 0 2 3		3 1 0 7 2 0 2 2	
ACTIF		Brut	Amortissements - Provisions	Net	Net		
		1	2	3	4		
ACTIF IMMOBILISE	Immobilisations incorporelles	010	163 085	012	163 085	163 085	
	Fonds commercial *						
	Autres *	014	24 541	016	8 111	8 857	
	Immobilisations corporelles *	028	110 838	030	49 962	59 712	
	Immobilisations financières * (1)	040	2 250	042	2 250	6 697	
	Total I (5)	044	300 714	048	223 408	238 351	
STOCKS	Matières premières, approvisionnements, en cours de production *	050		052			
	Marchandises *	060	114 785	062	114 785	121 807	
ACTIF CIRCULANT	Avances et acomptes versés sur commandes	064		066			
Créances (2)	Clients et comptes rattachés*	068	154	070	154		
	Autres * (3)	072	3 385	074	3 385	4 071	
	Valeurs mobilières de placement	080		082			
	Disponibilités	084	4 941	086	4 941	3 699	
	Charges constatées d'avance *	092	1 733	094	1 733	2 333	
	Total II	096	124 997	098	124 997	131 911	
	Total général (I+II)	110	425 711	112	348 405	370 262	
PASSIF				Exercice N NET 1		Exercice N-1 NET 2	
CAPITAUX PROPRES	Capital social ou individuel *	120		1 000	1 000		
	Ecarts de réévaluation	124					
	Réserve légale	126		100	100		
	Réserves réglementées*	130					
	Autres réserves (dont réserve relative à l'achat d'oeuvres originales d'artistes vivants * <u>131</u>)	132		23 420	23 420		
	Report à nouveau	134		46 003	28 446		
	Résultat de l'exercice	136		14 960	17 557		
	Subventions d'investissement	137					
	Provisions réglementées	140					
		Total I	142		85 483	70 523	
	Provisions pour risques et charges Total II	154					
DETTES (4)	Emprunts et dettes assimilées	156		119 455	158 864		
	Avances et acomptes reçus sur commandes en cours	164			4 200		
	Fournisseurs et comptes rattachés *	166		33 481	27 127		
	Autres dettes (dont comptes courants d'associés de l'exercice N : <u>169</u> 91 859)	172		109 987	109 548		
	Produits constatés d'avance	174					
	Total III	176		262 922	299 739		
	Total général (I + II + III)	180		348 405	370 262		
RENVIS	(1) Dont immobilisations financières à moins d'un an	193		(4) Dont dettes à plus d'un an	195	67 155	
	(2) Dont créances à plus d'un an	197		(5) Coût de revient des immobilisations acquises ou créées au cours de l'exercice *	182	1 260	
	(3) Dont comptes courants d'associés débiteurs	199		Prix de vente hors TVA des immobilisations cédées au cours de l'exercice *	184		

* Des explications concernant cette rubrique figurent dans la notice n° 2033-NOT.

Formulaire obligatoire (article 302 Septies A bis du Code Général des Impôts)		Désignation de l'entreprise		Société 2 C WORLD		Exercice N clos le		Exercice N-1 clos le		Néant											
A - RÉSULTAT COMPTABLE						3	1	0	7	2	0	2	3	3	1	0	7	2	0	2	2
PRODUITS D'EXPLOITATION	Ventes de marchandises *		dont export et livraisons intracommunautaires		209		210	242 191		210 167											
	Production vendue	biens			215		214														
		services *			217		218	260		712											
	Production stockée *		(Variation du stock en produits intermédiaires, produits finis et en cours de production)				222														
	Production immobilisée *						224														
	Subventions d'exploitation reçues						226														
	Autres produits						230	2 209		41											
Total des produits d'exploitation hors T.V.A. (I)						232	244 660		210 920												
CHARGES D'EXPLOITATION	Achats de marchandises * (y compris droits de douane)						234	133 534		115 631											
	Variation de stock (marchandises) *						236	7 023		(12 652)											
	Achats de matières premières et autres approvisionnements * (y compris droits de douane)						238														
	Variation de stock (matières premières et approvisionnement) *						240														
	Autres charges externes * :		dont crédit bail : mobilier - immobilier				242	56 095		49 135											
	Impôts, taxes et versements assimilés		dont taxe professionnelle CFE et CVAE *		243	1 826	244	2 450		3 328											
	Rémunérations du personnel *						250	11 851													
	Charges sociales (cf. renvoi 380)						252	373													
	Dotations aux amortissements *						254	11 756		13 354											
	Dotations aux provisions						256														
Autres charges	dont provisions fiscales pour implantations commerciales à l'étranger *				259		262	282		270											
	dont cotisations versées aux organisations syndicales et professionnelles				260																
Total des charges d'exploitation (II)						264	223 363		169 066												
1 - RÉSULTAT D'EXPLOITATION (I - II)						270	21 297		41 854												
PRODUITS ET CHARGES DIVERS	Produits financiers						280														
	Produits exceptionnels						290														
	Charges financières						294	4 370		4 296											
	Charges exceptionnelles	dont amortissement des souscriptions dans des PME innovantes (art 217 octies)				347		300	426		20 000										
		dont amortissement exceptionnel de 25% des constructions nouvelles (art 39 quinquies D)				348															
Impôts sur les bénéfices *						306	1 541														
2 - BÉNÉFICE OU PERTE : Produits (I+III+IV) - Charges (II+V+VI+VII)						310	14 960		17 557												
B - RÉSULTAT FISCAL Reporter le bénéfice comptable col. 1, le déficit comptable col 2						312	14 960		314												
RÉINTEGRATIONS	Rémunérations et avantages personnels non déductibles *						316														
	Amortissements excédentaires (art. 39-4 C G I.) et autres amortissements non déductibles						318														
	Provisions non déductibles *						322														
	Impôts et taxes non déductibles * (cf page 7 de la notice 2033.not)						324	1 541													
	Divers*, dont intérêts excédentaires des optes-cis d'associés				247		330	426													
	Ecart de valeurs liquidatives sur OPC*				248																
	Fraction des loyers versés dans le cadre d'un crédit bail immobilier et de levée d'option		(Part de loyers dispensés de réintégration)		249		251														
	Charges afférentes à l'activité relevant du régime optionnel de taxation au tonnage des entreprises de transport maritime						998														
	Résultat fiscal afférent à l'activité relevant du régime optionnel de taxation au tonnage des entreprises de transport maritime						999														
	Produits afférents à l'activité relevant du régime optionnel de taxation au tonnage des entreprises de transport maritime									997											
DÉDUCTIONS	Entreprise nouvelles (44 sexes)		Zone franche urbaine (44 octies A)		986	987	127	Zones de revitalisation rurales (44 quinquies)		138											
	Reprise d'entreprises en difficulté (44 septies)		Jeune entreprise innovante (44 sexes A)		981	989	991	Basins d'emploi à redynamiser (art 44 duodécies)					342								
	Divers dont ZFA NG (44 quaterdecies)		Investissements outre-mer		345	344	346	Créance due au report en arrière du déficit		992			350								
	Déduction exceptionnelle (art 39 decies) A B C D E F G						993	Zone de développement prioritaire (44 septidécies)													
	RÉSULTAT FISCAL AVANT IMPUTATION DES DÉFICITS ANTÉRIEURS						Bénéfice col. 1	16 927		354											
Déficit de l'exercice reporté en arrière : (Entreprises I S seulement)						Déficit col 2															
Déficits antérieurs reportables : *6.....6.56ont imputés sur le résultat :						356			360		6 655										
RÉSULTAT FISCAL APRES IMPUTATION DES DÉFICITS						Bénéfice col. 1	10 272		372												
						Déficit col. 2															

EXEMPLAIRE A CONSERVER PAR LE DECLARANT

Cepid Quantia

Désignation de l'entreprise : Société 2 C WORLD

Néant *

EXEMPLAIRE A CONSERVER PAR LE DECLARANT

I		IMMOBILISATIONS		Valeur brute des immobilisations au début de l'exercice		Augmentations		Diminutions		Valeur brute des immobilisations à la fin de l'exercice		Réévaluation légale *	
ACTIF IMMOBILISÉ												Valeur d'origine des immobilisations en fin d'exercice	
Immobilisations incorporelles	Fonds commercial	400	1 63 085	402		404		406	1 63 085		1 63 085		1 63 085
	Autres	410	24 541	412		414		416	24 541		24 541		24 541
Immobilisations corporelles	Terrains	420		422		424		426					
	Constructions	430	1 342	432		434		436	1 342		1 342		1 342
	Installations techniques matériel et outillage industriels	440		442		444		446					
	Installations générales agencements divers	450	100 842	452		454		456	100 842		100 842		100 842
	Matériel de transport	460		462		464		466					
	Autres immobilisations corporelles	470	7 394	472	1 260	474		476	8 654		8 654		8 654
Immobilisations financières		480	6 697	482		484	4 447	486	2 250		2 250		2 250
TOTAL		490	303 900	492	1 260	494	4 447	496	300 714		300 714		300 714
II		AMORTISSEMENTS		Montant des amortissements au début de l'exercice		Augmentations : dotations de l'exercice		Diminutions : amortissements afférents aux éléments sortis de l'actif et reprises		Montant des amortissements à la fin de l'exercice			
IMMOBILISATIONS AMORTISSABLES													
Fonds commercial		495		497		498		499			499		
Autres immobilisations incorporelles		500	15 683	502		504	746	506			506		16 430
Immobilisations corporelles	Terrains	510		512		514		516			516		
	Constructions	520	1 342	522		524		526			526		1 342
	Installations techniques matériel et outillage industriels	530		532		534		536			536		
	Installations générales, agencements, aménagements divers	540	42 369	542	10 084	544		546			546		52 453
	Matériel de transport	550		552		554		556			556		
	Autres immobilisations corporelles	560	6 155	562	926	564		566			566		7 081
TOTAL		570	65 549	572	11 756	574		576			576		77 306
III		PLUS-VALUES, MOINS-VALUES		(19%, 15% et 0% pour les entreprises à l'IS, 16% pour les entreprises à l'IR) (Si ce cadre est insuffisant, joindre un état du même modèle)									
Nature des immobilisations cédées virées de poste à poste, mises hors service ou réintégrées dans le patrimoine privé y compris les produits de la propriété industrielle.	1	2	3	4	5	6	7	8	9	10			
Immobilisations	Valeur d'actif *	Amortissements *	Valeur résiduelle	Prix de cession *	Plus ou moins-values								
	①	②	③	④	Court terme *	Long terme							
						19 % ⑥	15 % ou 12,8 % ⑦	0 % ⑧					
1													
2													
3													
4													
5													
6													
7													
8													
9													
10													
TOTAL	578	580	582	584	586	581	587	589					
Plus-values taxables à 19 % (1)			579	Régularisations	590	583	594	595					
TOTAL					596	585	597	599					

* Des explications concernant cette rubrique sont données dans la notice n° 2033-NOT

(1) Les plus-values sont imposables au taux de 19 % en application des articles 238 bis JA, 210 E et 208 C du CGI. Joindre un état établi selon le même modèle, indiquant les modalités de calcul de ces plus-values

④

RELEVÉ DES PROVISIONS - AMORTISSEMENTS DÉROGATOIRES - DÉFICITS REPORTABLES - CRÉDITS D'IMPÔTS

Désignation de l'entreprise : Société 2 C WORLDNéant *

I RELEVÉ DES PROVISIONS - AMORTISSEMENTS DÉROGATOIRES

A	NATURE DES PROVISIONS	Montant au début de l'exercice		AUGMENTATIONS : dotations de l'exercice		DIMINUTIONS : reprises de l'exercice		Montant à la fin de l'exercice	
Provisions réglementées	Amortissements dérogatoires	600		602		604		606	
	Dont majorations exceptionnelles de 30 %	601		603		605		607	
	Autres provisions réglementées	610		612		614		616	
Provisions pour risques et charges		620		622		624		626	
Provisions pour dépréciation	Sur immobilisations	630		632		634		636	
	Sur stocks et en cours	640		642		644		646	
	Sur clients et comptes rattachés	650		652		654		656	
	Autres provisions pour dépréciation	660		662		664		666	
TOTAL		680		682		684		686	

B MOUVEMENTS AFFECTANT LA PROVISION POUR AMORTISSEMENTS DÉROGATOIRES

	Dotations	Reprises
Fonds commercial	681	683
Autres immobilisations incorporelles	700	705
Terrains	710	715
Constructions	720	725
Inst techniques matériel et outillage	730	735
Inst. générales agenc. am divers	740	745
Matériel de transport	750	755
Autres immobilisations corporelles	760	765
TOTAL	770	775

C VENTILATION DES DOTATIONS AUX PROVISIONS ET CHARGES A PAYER NON DÉDUCTIBLES POUR L'ASSIETTE DE L'IMPOT (Si le cadre C est insuffisant, joindre un état du même modèle)

1	Indemnités pour congés à payer, charges sociales et fiscales correspondantes	
2		
3		
4		
5		
6		
7		
Total à reporter ligne 322 du tableau n° 2033 B		780

II DÉFICITS REPORTABLES

Déficits imputés		983	6 655
Déficits restant à reporter au titre de l'exercice précédent (Montant porté lignes 870 du tableau 2033D déposé au titre de l'exercice précédent)		982	6 655
Déficits reportables		984	
Déficits transférés de plein droit (article 209-II-2 du CGI)		982 bis	
Déficits de l'exercice		860	
Nombre d'opérations sur l'exercice		982 ter	
Total des déficits restant à reporter (870=984+860)		870	

III DIVERS

Primes et cotisations complémentaires facultatives	381	
- dont montant déductible des cotisations facultatives versées en application du I de l'article 154 bis du CGI dont cotisations facultatives Madelin	325	
- dont cotisations facultatives aux nouveaux plans d'épargne retraite	327	
Cotisations personnelles obligatoire de l'exploitant (Des explications concernant cette rubrique figurent dans la notice n° 2033-NOT)	380	
- dont montant des cotisations sociales obligatoires hors CSG-CRDS	326	
N° du centre de gestion agréé	388	
Montant de la TVA collectée	374	48 890
Montant de la TVA déductible sur biens et services (sauf immobilisations)	378	10 257
Montant des prélèvements personnels de l'exploitant	399	
Aides perçues ayant donné droit à la réduction d'impôt prévue au 4 de l'article 238 bis du CGI pour l'entreprise donatrice	398	
Montant de l'investissement reçu qui a donné lieu à amortissement exceptionnel chez l'entreprise investisseur dans le cadre de l'article 217 octies du CGI	397	

EXEMPLAIRE A CONSERVER PAR LE DECLARANT

5

Désignation de l'entreprise : Société 2 C WORLD				Néant <input type="checkbox"/>		
Exercice ouvert le : 01/08/2022		et clos le : 31/07/2023		Durée en nombre de mois		
				1	2	
DECLARATION DES EFFECTIFS						
Effectif moyen du personnel * :				376	1	
dont apprentis				657		
dont handicapés				651		
Effectifs affectés à l'activité artisanale				861		
CALCUL DE LA VALEUR AJOUTEE						
I- Chiffre d'affaires de référence CVAE						
Ventes de produits fabriqués, prestations de services et marchandises				108	242 451	
Redevances pour concessions, brevets, licences et assimilées				118		
Plus-values de cession d'immobilisations corporelles ou incorporelles si rattachées à une activité normale et courante				119		
Refacturations de frais inscrites au compte de transfert de charges				105		
TOTAL 1				106	242 451	
II- Autres produits à retenir pour le calcul de la valeur ajoutée						
Autres produits de gestion courante (hors quotes-parts de résultat sur opérations faites en commun)				115	209	
Production immobilisée à hauteur des seules charges déductibles ayant concouru à sa formation				143		
Subventions d'exploitation reçues				113		
Variation positive des stocks				111		
Transferts de charges déductibles de la valeur ajoutée				116	2 000	
Rentrées sur créances amorties lorsqu'elles se rapportent au résultat d'exploitation				153		
TOTAL 2				144	2 209	
III- Charges à retenir pour le calcul de la valeur ajoutée (1)						
Achats				121	134 336	
Variation négative des stocks				145	7 023	
Services extérieurs, à l'exception des loyers et des redevances				125	14 873	
Loyers et redevances, à l'exception de ceux afférents à des immobilisations corporelles mises à disposition dans le cadre d'une convention de location-gérance ou de crédit-bail ou encore d'une convention de location de plus de 6 mois				146		
Taxes déductibles de la valeur ajoutée				133		
Autres charges de gestion courante (hors quotes-parts de résultat sur opérations faites en commun)				148	282	
Charges déductibles de la valeur ajoutée afférente à la production immobilisée déclarée				128		
Fraction déductible de la valeur ajoutée des dotations aux amortissements afférentes à des immobilisations corporelles mises à disposition dans le cadre d'une convention de location-gérance ou de crédit-bail ou encore d'une convention de location de plus de 6 mois				135		
Moins-values de cession d'immobilisations corporelles ou incorporelles si rattachées à une activité normale et courante				150		
TOTAL 3				152	156 513	
IV- Valeur ajoutée produite						
Calcul de la valeur ajoutée				(total 1 + total 2 - total 3)	137	88 147
V- Cotisation sur la valeur ajoutée des entreprises						
Valeur ajoutée assujettie à la CVAE (à reporter sur les formulaires n°s 1330-CVAE pour les multi-établissements et sur les formulaires n°s 1329-AC et 1329-DEF. Si la VA calculée est négative, il convient de reporter un montant égal à 0 au cadre C des formulaire n°s 1329-AC et 1329-DEF)				117	88 147	
Cadre réservé au mono-établissement au sens de la CVAE						
Les entreprises effectuant uniquement des opérations à caractères agricoles n'entrant pas dans le champ de la CVAE ne doivent pas compléter ce cadre. Si vous êtes assujettis à la CVAE et mono-établissement au sens de la CVAE (cf. la notice du formulaire n° 1330-CVAE-SD), veuillez compléter le cadre ci-dessous et la case 117, vous serez alors dispensés du dépôt du formulaire n° 1330-CVAE-SD						
Mono établissement au sens de la CVAE, cocher la case				020	x	
Chiffre d'affaires de référence CVAE (report de la ligne 106, le cas échéant ajusté à 12 mois)		022	242 451	Effectifs au sens de la CVAE *		
				023	0	
Chiffre d'affaires du groupe économique (art. 223 A du CGI)				026		
Période de référence		024	01/01/2022	160	31/12/2022	
Date de cessation				186		

(1) Attention, il ne doit pas être tenu compte dans les lignes 121 à 148 des charges déductibles de la valeur ajoutée, afférente à la production immobilisée déclarée ligne 143, portées en ligne 128.

* Des explications concernant ces cases sont données dans la notice n° 1330-CVAE-SD § Répartition des salariés et dans la notice n° 2033-NOT-SD § Cotisation foncière des entreprises qualification des effectifs.

Formulaire obligatoire (art. 38 de l'annexe III du C G I)

N° de dépôt

(liste des personnes ou groupements de personnes de droit ou de fait détenant directement au moins 10 % du capital de la société)



(1) Néant *

EXERCICE CLOS LE N° SIRET

DÉNOMINATION DE L'ENTREPRISE

ADRESSE (voie)

CODE POSTAL VILLE

NOMBRE TOTAL D'ASSOCIÉS OU ACTIONNAIRES PERSONNES MORALES DE L'ENTREPRISE	901		NOMBRE TOTAL DE PARTS OU D'ACTIONS CORRESPONDANTES	902	
NOMBRE TOTAL D'ASSOCIÉS OU ACTIONNAIRES PERSONNES PHYSIQUES DE L'ENTREPRISE	903	1	NOMBRE TOTAL DE PARTS OU D'ACTIONS CORRESPONDANTES	904	100

EXEMPLAIRE A CONSERVER PAR LE DECLARANT

I - CAPITAL DÉTENU PAR LES PERSONNES MORALES :

Forme juridique Dénomination

N° SIREN (si société établie en France) % de détention Nb de parts ou actions

Adresse : N° Voie

Code postal Commune Pays

Forme juridique Dénomination

N° SIREN (si société établie en France) % de détention Nb de parts ou actions

Adresse : N° Voie

Code postal Commune Pays

Forme juridique Dénomination

N° SIREN (si société établie en France) % de détention Nb de parts ou actions

Adresse : N° Voie

Code postal Commune Pays

Forme juridique Dénomination

N° SIREN (si société établie en France) % de détention Nb de parts ou actions

Adresse : N° Voie

Code postal Commune Pays

II - CAPITAL DÉTENU PAR LES PERSONNES PHYSIQUES :

Titre (2) Nom patronymique Prénom(s)

Nom marital % de détention Nb de parts ou actions

Naissance : Date N° Département Commune Pays

Adresse : N° Voie

Code postal Commune Pays

Titre (2) Nom patronymique Prénom(s)

Nom marital % de détention Nb de parts ou actions

Naissance : Date N° Département Commune Pays

Adresse : N° Voie

Code postal Commune Pays

(1) Lorsque le nombre d'associés excède le nombre de lignes de l'imprimé, utiliser un ou plusieurs tableaux supplémentaires. Dans ce cas, il convient de numéroter chaque tableau en haut et à gauche de la case prévue à cet effet et de porter le nombre total de tableaux souscrits en bas à droite de cette même case.

(2) Indiquer : M pour Monsieur, MME pour Madame, MLE pour Mademoiselle.

* Des explications concernant cette rubrique figurent dans la notice n° 2033-NOT.

IMPÔT SUR LES SOCIÉTÉS

Exercice ouvert le	01082022	et clos le	31072023	Régime simplifié d'imposition	x
Déclaration souscrite pour le résultat d'ensemble du groupe			Régime réel normal		
SI PME innovantes, cocher la case ci-contre					
Si option pour le régime optionnel de taxation au tonnage, art. 209-0 B (entreprises de transport maritime), cocher la case					

A IDENTIFICATION DE L'ENTREPRISE					
Désignation de la société:			Adresse du siège social:		
Société 2 C WORLD			26 RUE JEAN JAURES		
SIRET	7	9	7	8	0
	3	4	5	9	0
	0	0	0	2	4
Adresse du principal établissement:			Ancienne adresse en cas de changement:		

RÉGIME FISCAL DES GROUPES					
Les entreprises placées sous le régime des groupes de sociétés doivent déposer cette déclaration en deux exemplaires (art 223 A à U du CGI)					
Date d'entrée dans le groupe de la société déclarante					
Pour les sociétés filiales, désignation, adresse du lieu d'imposition et n° identification de la société mère:					
SIRET					

B ACTIVITE					
Activités exercées	COMMERCE DE GROS			Si vous avez changé d'activité, cochez la case	

C RECAPITULATION DES ELEMENTS D'IMPOSITION (cf. notice de la déclaration n°2065)					
1 Résultat fiscal	Bénéfice imposable au taux normal			0	Déficit
Bénéfice imposable à 15%	10	272	Résultat net de cession, de concession ou de sous-concession des brevets et droits de propriété industrielle assimilés imposable au taux de 10 %		
2 Plus-values	PV à long terme imposables à 15%		PV à long terme imposables à 19%		
	Autres PV imposables à 19%		PV à long terme imposables à 0%		PV exonérées (art. 238 quinquies)
3 Abattements et exonérations notamment en faveur des entreprises nouvelles ou implantées en zones d'entreprises ou zones franches					
Entreprises nouvelles, art 44 sexies	<input type="checkbox"/>	Jeunes entreprises innovantes, art. 44 sexies-0 A	<input type="checkbox"/>	Zone de restructuration de la défense art. 44 terdecies	
Entreprises nouvelles, art 44 septies	<input type="checkbox"/>	Zone franche d'activité, art. 44 quaterdecies	<input type="checkbox"/>	Autres dispositifs	
Bassins urbains à dynamiser (BUD), art.44 sexdecies	<input type="checkbox"/>	Zones franches urbaines - Territoire entrepreneur, art 44 octes A	<input type="checkbox"/>		
Société d'investissement immobilier cotée	<input type="checkbox"/>	Zone de développement prioritaire, art. 44 septdecies	<input type="checkbox"/>		
Bénéfice ou déficit exonéré (indiquer + ou - selon le cas)			Plus-values exonérées relevant du taux de 15 %		
4 Option pour le crédit d'impôt outre-mer : dans le secteur productif, art. 244 quater W					

D IMPUTATIONS (cf. notice de la déclaration n°2065)					
1 Au titre des revenus mobiliers de source française ou étrangère, ayant donné lieu à la délivrance d'un certificat de crédit d'impôt					
2 Au titre des revenus auxquels est attaché, en vertu d'une convention fiscale conclue avec un Etat étranger, un territoire ou une collectivité territoriale d'Outre-Mer, un crédit d'impôt représentatif de l'impôt de cet Etat, territoire ou collectivité.					

E CONTRIBUTION ANNUELLE SUR LES REVENUS LOCATIFS (cf. notice de la déclaration n° 2065)					
Recettes nettes soumises à la contribution 2.50%					

F CONTRIBUTION TEMPORAIRE DE SOLIDARITE (cf. notice de la déclaration n° 2065-SD)					
Assiette de la contribution temporaire de solidarité au taux de 33%					

G ENTREPRISES SOUMISES OU DESIGNÉES AU DÉPÔT DE LA DÉCLARATION PAYS PAR PAYS CbC/DAC4 (cf. notice de la déclaration n° 2065-SD)					
1-Si vous êtes l'entreprise, tête de groupe, soumise au dépôt de la déclaration n° 2258-SD (art. 223 quinquies C-I-1), cocher la case ci-contre					
2-Si vous êtes la société tête de groupe et que vous avez désigné une autre entité du groupe pour souscrire la déclaration n° 2258-SD, indiquer le nom, adresse et numéro d'identification fiscale de l'entité désignée			Nom		
			NIF		
3-Si vous êtes l'entreprise désignée au dépôt de la déclaration n° 2258-SD par la société tête de groupe (art. 223 quinquies C-I-2), cocher la case ci-contre					
Dans ce cas, veuillez indiquer le nom, adresse et numéro d'identification fiscale de la société tête de groupe			Nom		
			NIF		

H COMPTABILITÉ INFORMATISÉE					
L'entreprise dispose-t-elle d'une comptabilité informatisée ?		OUI	x	NON	Si oui, indication du logiciel utilisé
					CEGID

Vous devez obligatoirement souscrire le formulaire n° 2065-SD par voie dématérialisée. Le non respect de cette obligation est sanctionné par l'application de la majoration de 0,2 % prévue par l'article 1738 du CGI. Vous trouverez toutes les informations utiles pour télédéclarer sur le site www.impots.gouv.fr. Les notices des liasses fiscales sont désormais uniquement accessibles sur le site www.impots.gouv.fr.

Nom et adresse du professionnel de l'expertise comptable:			Nom et adresse du conseil:		
SARL ALPHA COMPTA LYON EST 31 RUE ANTOINE ROYBET 69740 GENAS Tél: 04/72/19/23/30					
OGA/OMGA	Visueur conventionné	(Cocher la case correspondante)	Identité du déclarant:		
Nom et adresse du CGA/OMGA ou du visueur conventionné:			Date:	05/10/2023	Lieu: GENAS
N° d'agrément du CGA/OMGA/visueur conventionné			Qualité et nom du signataire: PRESIDENT COMTE STEVENS		
Examen de conformité fiscale (ECF)			Signature		

Société 2 C WORLD

26 RUE JEAN JAURES

69740 GENAS

certifié conforme par
le gérant.



BILAN AU 31 JUILLET 2023

Pages

COMPTES ANNUELS

- Soldes intermédiaires de gestion	2
- Bilan actif-passif	3 et 4
- Compte de résultat	5 et 6
- Annexe	7 et 8
- Détail des comptes bilan actif passif	9 à 12
- Détail Compte de résultat	13 et 14

DOSSIER FISCAL

- Liasse 2065	15 et 16
- Liasses 2033-A à 2033-F	17 à 23

SARL ALPHA COMPTA LYON EST
31 RUE ANTOINE ROYBET

69740 GENAS
04/72/19/23/30

Conformément à la mission qui nous a été confiée par la direction, nous avons effectué un examen limité des comptes annuels de

Société 2 C WORLD
26 RUE JEAN JAURES
69740 GENAS

relatifs à l'exercice du 01/08/2022 au 31/07/2023.

Ces comptes ont été préparés sous la responsabilité de la direction. Il nous appartient, sur la base de notre examen limité, d'exprimer notre conclusion sur ces comptes.

Nous avons effectué cet examen conformément aux dispositions de la norme professionnelle de l'Ordre des experts-comptables applicable à la mission d'examen limité des comptes.

Cette norme requiert la mise en oeuvre de diligences limitées conduisant à une assurance, moins élevée que celle résultant d'un audit, que les comptes annuels ne comportent pas d'anomalies significatives.

Un examen de cette nature ne comprend pas tous les contrôles propres à un audit, mais se limite à mettre en oeuvre des procédures analytiques et à obtenir de la direction les informations que nous avons estimées nécessaires.

Sur la base de notre examen limité, nous n'avons pas relevé d'éléments qui nous conduisent à considérer que les comptes ne sont pas établis, dans tous leurs aspects significatifs, conformément au référentiel comptable qui leur est applicable.

Les comptes annuels ci-joints se caractérisent par les données suivantes :

- Total du bilan,	348 405 Euros
- Chiffre d'affaires HT,	242 451 Euros
- Résultat net comptable,	14 960 Euros

Fait à GENAS
Le 05/10/2023

Marie-Noelle HUMBERT
ASSISTANTE

Gilles GALLEGO
EXPERT COMPTABLE

Société 2 C WORLD

26 RUE JEAN JAURES

69740 GENAS

COMPTES ANNUELS

SARL ALPHA COMPTA LYON EST
31 RUE ANTOINE ROYBET

69740 GENAS
04/72/19/23/30

SOLDES INTERMEDIAIRES DE GESTION

	Exercice N		Exercice N-1		Ecart N / N-1	
	31/07/2023	12	31/07/2022	12	Euros	%
Ventes marchandises + Production	242 451	100.00	210 879	100.00	31 572	14.97
+ Ventes de marchandises	242 191	100.00	210 167	100.00	32 024	15.24
- Coût d'achat des marchandises vendues	140 557	58.04	102 979	49.00	37 578	36.49
Marge commerciale	101 635	41.96	107 188	51.00	5 553	5.18
+ Production vendue	260	100.00	712	100.00	452	63.48
+ Production stockée ou déstockage						
+ Production immobilisée						
Production de l'exercice	260	100.00	712	100.00	452	63.48
- Matières premières, approvisionnements consommés						
- Sous traitance directe						
Marge brute de production	260	100.00	712	100.00	452	63.48
Marge brute globale	101 895	42.03	107 900	51.17	6 005	5.57
- Autres achats + charges externes	56 095	23.14	49 135	23.30	6 960	14.16
Valeur ajoutée	45 800	18.89	58 765	27.87	12 965	22.06
+ Subventions d'exploitation						
- Impôts, taxes et versements assimilés	2 450	1.01	3 328	1.58	878	26.38
- Salaires du personnel	11 851	4.89			11 851	
- Charges sociales du personnel	373	0.15			373	
Excédent brut d'exploitation	31 126	12.84	55 437	26.29	24 311	43.85
+ Autres produits de gestion courante	209	0.09	41	0.02	168	413.09
- Autres charges de gestion courante	282	0.12	270	0.13	11	4.23
+ Reprises amortissements provisions, transferts de charges	2 000	0.82			2 000	
- Dotations aux amortissements	11 756	4.85	13 354	6.33	1 597	11.96
- Dotations aux provisions						
Résultat d'exploitation	21 297	8.78	41 854	19.85	20 557	49.12
+ Quotes parts de résultat sur opérations en commun						
+ Produits financiers						
- Charges financières	4 370	1.80	4 296	2.04	73	1.71
Résultat courant	16 927	6.98	37 557	17.81	20 630	54.93
+ Produits exceptionnels						
- Charges exceptionnelles	426	0.18	20 000	9.48	19 574	97.87
Résultat exceptionnel	426	0.18	20 000	9.48	19 574	97.87
- Impôt sur les bénéfices	1 541	0.64			1 541	
- Participation des salariés						
Résultat NET	14 960	6.17	17 557	8.33	2 597	14.79

BILAN ACTIF

ACTIF		Exercice N 31/07/2023 12			Exercice N-1 31/07/2022 12		Ecart N / N-1	
		Brut	Amortissements et dépréciations (à déduire)	Net	Net	Euros	%	
	Capital souscrit non appelé (I)							
ACTIF IMMOBILISÉ	Immobilisations incorporelles							
	Frais d'établissement	1 824	1 824					
	Frais de développement							
	Concessions, brevets et droits similaires	21 017	12 906	8 111	8 857	746	8.43	
	Fonds commercial (1)	163 085		163 085	163 085			
	Autres immobilisations incorporelles	1 700	1 700					
	Avances et acomptes							
	Immobilisations corporelles							
	Terrains							
	Constructions	1 342	1 342					
	Installations techniques, matériel et outillage							
	Autres immobilisations corporelles	109 496	59 534	49 962	59 712	9 750	16.33	
	Immobilisations en cours							
	Avances et acomptes							
Immobilisations financières (2)								
Participations mises en équivalence								
Autres participations								
Créances rattachées à des participations								
Autres titres immobilisés								
Prêts								
Autres immobilisations financières	2 250		2 250	6 697	4 447	66.40		
Total II	300 714	77 306	223 408	238 351	14 943	6.27		
ACTIF CIRCULANT	Stocks et en cours							
	Matières premières, approvisionnements							
	En-cours de production de biens							
	En-cours de production de services							
	Produits intermédiaires et finis							
	Marchandises	114 785		114 785	121 807	7 023	5.77	
	Avances et acomptes versés sur commandes							
	Créances (3)							
	Clients et comptes rattachés	154		154		154		
	Autres créances	3 385		3 385	4 071	687	16.86	
Capital souscrit - appelé, non versé								
Valeurs mobilières de placement								
Disponibilités	4 941		4 941	3 699	1 242	33.58		
Charges constatées d'avance (3)	1 733		1 733	2 333	600	25.71		
Total III	124 997		124 997	131 911	6 913	5.24		
Comptes de Régularisation	Frais d'émission d'emprunt à étaler (IV)							
	Primes de remboursement des obligations (V)							
	Ecarts de conversion actif (VI)							
TOTAL GÉNÉRAL (I+II+III+IV+V+VI)	425 711	77 306	348 405	370 262	21 857	5.90		

(1) Dont droit au bail

(2) Dont à moins d'un an

(3) Dont à plus d'un an

163 085

BILAN PASSIF

PASSIF		Exercice N		Exercice N-1		Ecart N / N-1	
		31/07/2023	12	31/07/2022	12	Euros	%
CAPITAUX PROPRES	Capital (Dont versé :)	1 000		1 000			
	Primes d'émission, de fusion, d'apport						
	Ecarts de réévaluation						
	Réserves						
	Réserve légale	100		100			
	Réserves statutaires ou contractuelles						
	Réserves réglementées						
	Autres réserves	23 420		23 420			
	Report à nouveau	46 003		28 446	17 557	61.72	
	Résultat de l'exercice (Bénéfice ou perte)	14 960		17 557	2 597	14.79	
Subventions d'investissement							
Provisions réglementées							
Total I	85 483		70 523	14 960	21.21		
AUTRES FONDS PROPRES	Produit des émissions de titres participatifs						
	Avances conditionnées						
Total II							
PROVISIONS	Provisions pour risques						
	Provisions pour charges						
	Total III						
DETTES (1)	Dettes financières						
	Emprunts obligataires convertibles						
	Autres emprunts obligataires						
	Emprunts auprès d'établissements de crédit	109 455		158 546	49 091	30.96	
	Concours bancaires courants	10 000		318	9 682	NS	
	Emprunts et dettes financières diverses	91 859		95 891	4 032	4.20	
	Avances et acomptes reçus sur commandes en cours			4 200	4 200	100.00	
	Dettes d'exploitation						
	Dettes fournisseurs et comptes rattachés	33 481		27 127	6 354	23.42	
	Dettes fiscales et sociales	18 127		13 656	4 471	32.74	
Dettes sur immobilisations et comptes rattachés							
Autres dettes							
Comptes de Régularisation	Produits constatés d'avance (1)						
	Total IV	262 922		299 739	36 817	12.28	
	Ecarts de conversion passif (V)						
TOTAL GÉNÉRAL (I+II+III+IV+V)		348 405		370 262	21 857	5.90	

(1) Dettes et produits constatés d'avance à moins d'un an

195 767

190 426

COMPTE DE RESULTAT

	Exercice N 31/07/2023 12			Exercice N-1 31/07/2022 12		Ecart N / N-1	
	France	Exportation	Total			Euros	%
Produits d'exploitation (1)							
Ventes de marchandises	242 191		242 191	210 167		32 024	15.24
Production vendue de biens							
Production vendue de services	260		260	712		452	63.48
Chiffre d'affaires NET	242 451		242 451	210 879		31 572	14.97
Production stockée							
Production immobilisée							
Subventions d'exploitation							
Reprises sur dépréciations, provisions (et amortissements), transferts de charges			2 000			2 000	
Autres produits			209	41		168	413.09
Total des Produits d'exploitation (I)			244 660	210 920		33 740	16.00
Charges d'exploitation (2)							
Achats de marchandises			133 534	115 631		17 903	15.48
Variation de stock (marchandises)			7 023	12 652		19 674	155.51
Achats de matières premières et autres approvisionnements							
Variation de stock (matières premières et autres approvisionnements)							
Autres achats et charges externes *			56 095	49 135		6 960	14.16
Impôts, taxes et versements assimilés			2 450	3 328		878	26.38
Salaires et traitements			11 851			11 851	
Charges sociales			373			373	
Dotations aux amortissements et dépréciations							
Sur immobilisations : dotations aux amortissements			11 756	13 354		1 597	11.96
Sur immobilisations : dotations aux dépréciations							
Sur actif circulant : dotations aux dépréciations							
Dotations aux provisions							
Autres charges			282	270		11	4.23
Total des Charges d'exploitation (II)			223 363	169 066		54 297	32.12
1 - Résultat d'exploitation (I-II)			21 297	41 854		20 557	49.12
Quotes-parts de Résultat sur opération faites en commun							
Bénéfice attribué ou perte transférée (III)							
Perte supportée ou bénéfice transféré (IV)							

(1) Dont produits afférents à des exercices antérieurs

(2) Dont charges afférentes à des exercices antérieurs

COMPTE DE RESULTAT

	Exercice N		Exercice N-1		Ecart N / N-1	
	31/07/2023	12	31/07/2022	12	Euros	%
Produits financiers						
Produits financiers de participations (3)						
Produits des autres valeurs mobilières et créances de l'actif immobilisé (3)						
Autres intérêts et produits assimilés (3)						
Reprises sur dépréciations et provisions, transferts de charges						
Différences positives de change						
Produits nets sur cessions de valeurs mobilières de placement						
Total V						
Charges financières						
Dotations aux amortissements, dépréciations et provisions						
Intérêts et charges assimilées (4)	4 370		4 296		73	1.71
Différences négatives de change						
Charges nettes sur cessions de valeurs mobilières de placement						
Total VI	4 370		4 296		73	1.71
2. Résultat financier (V-VI)	4 370		4 296		73	1.71
3. Résultat courant avant impôts (I-II+III-IV+V-VI)	16 927		37 557		20 630	54.93
Produits exceptionnels						
Produits exceptionnels sur opérations de gestion						
Produits exceptionnels sur opérations en capital						
Reprises sur dépréciations et provisions, transferts de charges						
Total VII						
Charges exceptionnelles						
Charges exceptionnelles sur opérations de gestion	426		20 000		19 574	97.87
Charges exceptionnelles sur opérations en capital						
Dotations aux amortissements, dépréciations et provisions						
Total VIII	426		20 000		19 574	97.87
4. Résultat exceptionnel (VII-VIII)	426		20 000		19 574	97.87
Participation des salariés aux résultats de l'entreprise (IX)						
Impôts sur les bénéfices (X)	1 541				1 541	
Total des produits (I+III+V+VII)	244 660		210 920		33 740	16.00
Total des charges (II+IV+VI+VIII+IX+X)	229 700		193 362		36 337	18.79
5. Bénéfice ou perte (total des produits - total des charges)	14 960		17 557		2 597	14.79

* Y compris Redevance de crédit bail mobilier
Redevance de crédit bail immobilier
(3) Dont produits concernant les entreprises liées
(4) Dont intérêts concernant les entreprises liées

ANNEXE

SOMMAIRE

	page
- REGLES ET METHODES COMPTABLES	
Principes et conventions générales	7
- COMPLEMENT D'INFORMATIONS RELATIF AU BILAN	
Etat des immobilisations	7
Etat des amortissements	7
Etat des provisions	7
Etat des échéances des créances et des dettes	7
Charges à payer	8
Charges et produits constatés d'avance	8

NA = Non Applicable NS = Non significative

ANNEXE

Exercice du 01/08/2022 au 31/07/2023

- REGLES ET METHODES COMPTABLES -

(PCG Art. 831-1/1)

Principes et conventions générales

Les comptes de l'exercice clos ont été élaborés et présentés conformément aux règles comptables dans le respect des principes prévus par les articles 121-1 à 121-5 et suivants du Plan Comptable Général.

Les conventions générales comptables ont été appliquées dans le respect du principe de prudence, conformément aux hypothèses de base : continuité de l'exploitation, permanence des méthodes comptables d'un exercice à l'autre, indépendance des exercices, conformément aux règles générales d'établissement et de présentation des comptes annuels.

La méthode de base retenue pour l'évaluation des éléments inscrits en comptabilité est la méthode des coûts historiques.

Les conventions comptables ont été appliquées en conformité avec les dispositions du code de commerce, du décret comptable du 29/11/83 ainsi que du règlement ANC 2014-03 et des règlements ANC 2018-07 relatifs à la réécriture du plan comptable général applicable à la clôture de l'exercice.

- COMPLEMENT D'INFORMATIONS RELATIF AU BILAN -

Etat des immobilisations

Cf Dossier Fiscal

Etat des amortissements

Cf Dossier Fiscal

Etat des provisions

Cf Dossier Fiscal

Etat des échéances des créances et des dettes

Cf Dossier Fiscal

ANNEXE

Exercice du 01/08/2022 au 31/07/2023

Charges à payer

Montant des charges à payer incluses dans les postes suivants du bilan	Montant
Emprunts et dettes auprès des établissements de crédit	142
Dettes fournisseurs et comptes rattachés	3 060
Dettes fiscales et sociales	1 062
Total	4 264

Charges et produits constatés d'avance

Charges constatées d'avance	Montant
Charges d'exploitation	1 733
Total	1 733

DETAIL BILAN ACTIF

ACTIF	Exercice N 31/07/2023 12	Exercice N-1 31/07/2022 12	Ecart N / N-1	
			Euros	%
FRAIS D'ETABLISSEMENT				
20100000 Frais d'établissement	1 824	1 824		
28010000 Amort frais d'établissement	1 824	1 824		
CONCESSIONS, BREVETS ET DROITS SIMILAIRES	8 111	8 857	746	8.43
20500000 Concession/droit brevet marque	21 017	21 017		
28050000 Amortissements Brevets Marques	12 906	12 159	746	6.14
FONDS COMMERCIAL	163 085	163 085		
20600000 Droit au Bail	163 085	163 085		
AUTRES IMMOBILISATIONS INCORPORELLES				
20800000 Site internet	1 700	1 700		
28080000 Amort site internet	1 700	1 700		
CONSTRUCTIONS				
21300000 Aménagement Agencement	1 342	1 342		
28130000 Amort aménagement agencement	1 342	1 342		
AUTRES IMMOBILISATIONS CORPORELLES	49 962	59 712	9 750	16.33
21810000 Agencements instal diverses	100 842	100 842		
21830000 Materiel de bureau info	6 141	4 881	1 260	25.81
21840000 Mobilier de Bureau	2 513	2 513		
28181000 Amortissements des agents et I	52 453	42 369	10 084	23.80
28183000 Amort matériel bureau info	5 231	4 679	553	11.81
28184000 Amorts mobilier de bureau	1 849	1 476	373	25.30
AUTRES IMMOBILISATIONS FINANCIERES	2 250	6 697	4 447	66.40
27500000 Dépot et cautionnement	2 250	6 697	4 447	66.40
Total II	223 408	238 351	14 943	6.27
MARCHANDISES	114 785	121 807	7 023	5.77
37000000 Stock de m/ses Kanopee	94 055	98 577	4 523	4.59
37100000 Stock Jumpsuit	20 730	23 230	2 500	10.76
CLIENTS ET COMPTES RATTACHES	154		154	
41100000 Chents	154		154	
AUTRES CREANCES	3 385	4 071	687	16.86
40100000 Fournisseurs	359	653	294	45.04
44566000 TVA déductibles /biens & servi	1 578	532	1 046	196.77
44566200 Tva ded intracommunautaire	506	2 353	1 847	78.48
44571000 Tva Collectée à 19 60%	273	273		
44586000 Tva s/ facts et avoirs non par	510	260	250	96.15
47100000 Attente	158		158	
DISPONIBILITES	4 941	3 699	1 242	33.58
51220000 Banque Populaire Kanopee	981		981	
51230000 BP Rhône Alpes Auvergne	7	291	284	97.67
53000000 Caisse	816	2 385	1 570	65.81
58020000 Remise CB + AE	3 137	1 023	2 114	206.69

DETAIL BILAN PASSIF

PASSIF	Exercice N		Exercice N-1		Ecart N / N-1	
	31/07/2023	12	31/07/2022	12	Euros	%
CAPITAL		1 000		1 000		
10110000 Capital social		1 000		1 000		
RESERVE LEGALE		100		100		
10610000 Réserve légale		100		100		
AUTRES RESERVES		23 420		23 420		
10680000 Autres réserves		23 420		23 420		
REPORT A NOUVEAU		46 003		28 446	17 557	61.72
11000000 Report à nouveau créateur		46 003		28 446	17 557	61.72
RESULTAT DE L'EXERCICE (Bénéfice ou perte)		14 960		17 557	2 597	14.79
Total I		85 483		70 523	14 960	21.21
EMPRUNTS AUPRES D'ETABLISSEMENTS DE CREDIT		109 455		158 546	49 091	30.96
16430000 Emprunt BP 160000 euros		47 950		71 089	23 139	32.55
16440000 Emprunt BP 40000 euros		797		8 942	8 145	91.09
16450000 Emprunt PGE 40000 euros		28 454		38 357	9 903	25.82
16460000 Emprunt Rebond 40000 euros		32 112		40 000	7 888	19.72
16884000 Intérêts courûs s/emp		142		158	17	10.53
CONCOURS BANCAIRES COURANTS		10 000		318	9 682	NS
51220000 Banque Populaire Kanopee				318	318	100.00
51900000 Crédit à court terme ligne esc		10 000			10 000	
EMPRUNTS ET DETTES FINANCIERES DIVERSES		91 859		95 891	4 032	4.20
45500000 Compte courant S Comte		91 859		95 891	4 032	4.20
AVANCES ET ACOMPTE RECUS SUR COMMANDES EN COURS				4 200	4 200	100.00
41910000 Avances et acomptes clients				4 200	4 200	100.00
DETTES FOURNISSEURS ET COMPTES RATTACHES		33 481		27 127	6 354	23.42
40100000 Fournisseurs		30 421		25 567	4 854	18.98
40810000 Fournisseurs FNP		3 060		1 560	1 500	96.15
DETTES FISCALES ET SOCIALES		18 127		13 656	4 471	32.74
42100000 Personnel rémunérations dues		1 489			1 489	
43100000 Urssaf		276			276	
43110000 Urssaf solde TA		11			11	
43710000 Retraite		88			88	
43750000 Prévoyance		53		208	155	74.45
44210000 Etat PAS		113			113	
44400000 Etat, impôts et taxes		1 541			1 541	
44520000 TVA due intracommunautaire		506		2 353	1 847	78.48
44551000 TVA à décaisser		7 338		6 524	814	12.48
44562000 TVA déductible sur immobilisat		0			0	
44571100 Tva collectée 20%		5 650		3 514	2 136	60.80
44860000 Cet a payer		1 062		1 057	5	0.47
Total IV		262 922		299 739	36 817	12.28

DETAIL COMPTE DE RESULTAT

	Exercice N		Exercice N-1		Ecart N / N-1	
	31/07/2023	12	31/07/2022	12	Euros	%
VENTES DE MARCHANDISES	242	191	210	167	32	15.24
70730000 Vente m/ses Jumpsuit	3	508	21	706	18	83.84
70740000 Vente M/ses Kanopee	238	684	188	461	50	26.65
PRODUCTION VENDUE DE SERVICES	260		712		452	63.48
70850000 Ports et frais acces s/fact	260		712		452	63.48
Chiffre d'affaires NET	242	451	210	879	31	14.97
REPRISES SUR DEPRECIATIONS, PROV. (ET AMORT), TRANSF DE CHARGES	2	000			2	
79100000 Transfert de charges	2	000			2	
AUTRES PRODUITS	209		41		168	413.09
75800000 Produit div gestion courate	209		41		168	413.09
Total des Produits d'exploitation	244	660	210	920	33	16.00
ACHATS DE MARCHANDISES	133	534	115	631	17	9.03
60730000 Achat marchandises	2	366	6	214	3	84.93
60740000 Achat March Kanopee UE	111	138	85	405	25	73.30
60750000 Achat marchadise Kanopee	16	206	19	918	3	71.18
60760000 Achats Kanopee export	3	824	4	094	270	6.60
VARIATION DE STOCK (MARCHANDISES)	7	023	12	652	19	67.15
60370000 Variation stock m/ses Jumpsuit	4	523	15	270	10	74.70
60371000 Variation stock Kanopee	2	500	27	922	30	42.10
AUTRES ACHATS ET CHARGES EXTERNES	56	095	49	135	6	9.14
60613000 Eau	50		50		0	0.24
60614000 Electricité	263		1	062	799	75.27
60630000 Petit materiel-produit entr	407		591		184	31.08
60640000 Fournitures administratives	82		76		6	7.87
61320000 Location Immobiliere Kanopee	39	800	26	734	13	06.48
61350000 Locations mobilières	621		617		4	0.63
61400000 Charges locatives	1	850	2	322	472	20.32
61500000 Entretien et réparation	135		133		3	2.05
61520000 Entretien des locaux	205		302		97	32.02
61600000 Primes d'assurance	2	229	1	966	263	13.37
62261000 Honoraires comptables	2	600	2	600		
62262000 Honoraires juridiques	200		1	000	800	80.00
62270000 Frais d'actes et contentieu	45		50		5	10.00
62310000 Publicité,publications	330		4	564	4	23.92
62312000 Non Domaine (hébergement)	139		221		82	37.23
62340000 Cadeaux Clients	663		730		67	9.14
62500000 Restaurants	44		52		8	15.82
62570000 Réception	927		130		797	61.10
62600000 Frais postaux	439		1	129	690	61.12
62610000 Frais télécom et Internet	1	802	1	784	18	1.02
62700000 Services bancaires et assimilé	1	756	1	859	103	5.55
62710000 Commisions s/CB	1	509	1	166	343	29.40
IMPOTS, TAXES ET VERSEMENTS ASSIMILES	2	450	3	328	878	26.38
63120000 Taxe apprentissage	11				11	
63130000 Formation continue profess	65				65	
63511100 Cet	1	826	1	541	285	18.49

DETAIL COMPTE DE RESULTAT

	Exercice N		Exercice N-1		Ecart N / N-1	
	31/07/2023	12	31/07/2022	12	Euros	%
63512000 Taxe Foncière		548		1 100	552	50.18
63570000 Droits de douanes				687	687	100.00
SALAIRES ET TRAITEMENTS		11 851			11 851	
64110000 Salaires		11 851			11 851	
CHARGES SOCIALES		373			373	
64510000 Charges patronales Urssaf		285			285	
64530000 Charges patronales retraite		48			48	
64550000 Charges patronales prévoyance		40			40	
DOTATIONS AUX AMORTISSEMENTS SUR IMMOBILISATIONS		11 756		13 354	1 597	11.96
68111000 Dotation amort immo Incorp		746		2 581	1 835	71.08
68112000 Dotation amort immo corporelle		11 010		10 773	237	2.20
AUTRES CHARGES		282		270	11	4.23
65160000 Droits d'auteur		258		243	14	5.83
65800000 Charges diverses gest courante		24		27	3	10.36
Total des Charges d'exploitation		223 363		169 066	54 297	32.12
Résultat d'exploitation		21 297		41 854	20 557	49.12
INTERETS ET CHARGES ASSIMILEES		4 370		4 296	73	1.71
66150000 Intérêts sur découverts		360		521	161	30.91
66160000 Intérêts sur emprunts		2 697		2 947	250	8.47
66161000 Agios d'escompte		1 312		828	484	58.49
Total des Charges financières		4 370		4 296	73	1.71
Résultat financier		4 370		4 296	73	1.71
Résultat courant avant impôts		16 927		37 557	20 630	54.93
CHARGES EXCEPTIONNELLES SUR OPERATIONS DE GESTION		426		20 000	19 574	97.87
67120000 Pénalités et amendes		426			426	
67180000 Charges except / op de gestion				20 000	20 000	100.00
Total des Charges exceptionnelles		426		20 000	19 574	97.87
Résultat exceptionnel		426		20 000	19 574	97.87
IMPOTS SUR LES BENEFICES		1 541			1 541	
69500000 Impôt sur les benefices		1 541			1 541	
Total des produits		244 660		210 920	33 740	16.00
Total des charges		229 700		193 362	36 337	18.79
Bénéfice ou perte (Produits - Charges)		14 960		17 557	2 597	14.79

Société 2 C WORLD

26 RUE JEAN JAURES

69740 GENAS

DOSSIER FISCAL

SARL ALPHA COMPTA LYON EST
31 RUE ANTOINE ROYBET

69740 GENAS
04/72/19/23/30

2C WORLD

Société par action simplifiée unipersonnelle
Au capital de 1000 Euros
Siège social : 26 Rue Jean Jaurès
69740 GENAS
RCS LYON 797 803 459 - Code NAF 4690Z

Procès- verbal de l'Assemblée Générale Ordinaire

**L'AN DEUX MILLE VINGT TROIS
LE 21 DECEMBRE A 14 HEURES**

L'associé unique Stevens COMTE, représentant la totalité du capital social a réuni l'Assemblée Générale

L'Assemblée est déclarée régulièrement constituée et peut valablement délibérer.

Monsieur Stevens COMTE en sa qualité de Président associé préside l'Assemblée et rappelle l'ordre du jour.

ORDRE DU JOUR


La séance est ouverte sous la présidence de Monsieur Stevens COMTE qui constate que l'assemblée peut valablement délibérer et prendre ses décisions à la majorité requise.

Le président dépose sur le bureau et met à la disposition de l'assemblée :


Un exemplaire des statuts
L'inventaire, le compte de résultat, le bilan et l'annexe de l'exercice écoulé
Enfin le texte des résolutions qui seront proposées au vote de l'assemblée

Lecture du texte des résolutions proposées à l'assemblée ont été données.

Puis, le Président procède au vote des résolutions.



C-S



PREMIERE RESOLUTION

Après avoir entendu la lecture du rapport de la gérance et pris connaissance des comptes et du bilan, l'assemblée générale approuve les comptes et le bilan de l'exercice clos le 31 juillet 2023.

Quitus est donné à la présidence pour cet exercice

Cette résolution est mise aux voix et adoptée à l'unanimité

DEUXIEME RESOLUTION

L'assemblée générale prend acte du résultat de l'exercice, soit un bénéfice net de 14 960 euros et décide de l'affecter en totalité au poste report à nouveau qui s'établira à 60 963 euros.

Le chiffre d'affaire a ainsi progressé de 15% sur le dernier exercice.

Cette résolution est mise aux voix et adoptée à l'unanimité

TROISIEME RESOLUTION

L'assemblée générale prend acte de l'importance du compte courant de l'associé unique à savoir 91 859 euros.

Cette résolution est mise aux voix et adoptée à l'unanimité.

QUATRIEME RESOLUTION


L'Assemblée Générale donne tous pouvoirs au porteur de copies ou d'extraits du présent procès-verbal pour remplir toutes formalités de droit.

Cette résolution est adoptée à l'unanimité.

Plus rien n'étant à l'ordre du jour et personne ne demandant plus la parole, la séance est levée à 15 heures.

De tout ce qui précède, il a été dressé le présent procès verbal qui a été signé par l'associé présent.

Stevens COMTE



C-S